



UNIVERSIDADE
FEDERAL DO CEARÁ

ANUÁRIO ESTATÍSTICO **2010** BASE 2009





UNIVERSIDADE
FEDERAL DO CEARÁ

55 anos

ANUÁRIO ESTATÍSTICO

2010

BASE 2009

Fortaleza/2010

Órgão Responsável pela Elaboração do Anuário Estatístico

Pró-Reitoria de Planejamento

Pró-Reitor: Prof. Ernesto da Silva Pitombeira

e-mail: prplufc@ufc.br

Coleta, sistematização e consolidação do anuário estatístico executados pela: Coordenadoria de Planejamento e Gestão Estratégica da Pró-Reitoria de Planejamento

Coordenador: Prof. Almir Bittencourt da Silva

e-mail: almir_eco@ufc.br Telefone: (85) 3366-7346 Fax: (85) 3366- 7343

Equipe Técnica:

Coordenador: Raimundo Rabelo Melo

Carlos Américo Barreira Pinto

Eduardo Marques Costa

Fábio Luiz Benício Maia Nogueira

Raimundo Olavo de Oliveira Filho

Estagiários:

Adson Bezerra Secundino

Anúsia Pires Pereira

Francisco Gustavo Santos Rocha

Jéssica Elaine dos Santos Aguiar

Jorgiana Ricardo Pereira

Kátia Maria Moura

Marcelo Rodrigues Sabóia

Rodrigo Queiroz de Andrade

Saulo Machado de Lima

Apoio Técnico:

Francisca Walesca Bruno Neves

José Neres de Oliveira

Sônia Maria de Souza

UNIVERSIDADE FEDERAL DO CEARÁ

Administração Superior

Reitor

Prof. Jesualdo Pereira Farias

Vice-Reitor

Prof. Henry de Holanda Campos

Pró-Reitor de Graduação

Prof. Custódio Luís Silva de Almeida

Pró-Reitor de Pesquisa e Pós-Graduação

Prof. Gil de Aquino Farias

Pró-Reitor de Extensão

Prof. Antônio Salvador da Rocha

Pró-Reitora de Assuntos Estudantis

Profa. Maria Clarisse Ferreira Gomes

Pró-Reitor de Planejamento

Prof. Ernesto da Silva Pitombeira

Pró-Reitor de Administração

Prof. Luís Carlos Uchoa Saunders

Secretário de Desenvolvimento Institucional

Prof. Ciro Nogueira Filho

Chefe de Gabinete

Prof. Luiz Antônio Maciel de Paula

Superintendente de Recursos Humanos

Fernando Henrique Monteiro Carvalho

Procurador Geral

Paulo Antônio de Menezes Albuquerque

Administração Acadêmica

Centro de Ciências

Diretor: Prof. José Tadeu Abreu de Oliveira
Vice-Diretora: Profa. Simone da Silveira Sá Borges

Centro de Ciências Agrárias

Diretor: Prof. Sebastião Medeiros Filho
Vice-Diretor: Prof. Alexandre Holanda Sampaio

Centro de Humanidades

Diretora: Profa. Maria de Fátima Oliveira Costa
Vice-Diretora: Profa. Maria Aparecida de Paiva Montenegro

Centro de Tecnologia

Diretor: Prof. José de Paula Barros Neto
Vice-Diretor: Prof. Célio Loureiro Cavalcante Júnior

Faculdade de Direito

Diretor: Prof. Álvaro Melo Filho
Vice-Diretor: Prof. Márcio Augusto Vasconcelos Diniz

Faculdade de Economia, Administração, Atuária, Contabilidade e Secretariado Executivo

Diretora: Profa. Maria Naiula Monteiro Pessoa
Vice-Diretor: Prof. Augusto César de Aquino Cabral

Faculdade de Educação

Diretor: Prof. Luís Távora Furtado Ribeiro
Vice-Diretora: Profa. Maria Isabel Filgueiras Lima Ciasca

Faculdade de Farmácia, Odontologia e Enfermagem

Diretora: Profa. Neiva Francenely Cunha Vieira
Vice-Diretora: Profa. Maria Goretti Rodrigues de Queiroz

Faculdade de Medicina

Diretor: Prof. José Luciano Bezerra Moreira
Vice-Diretora: Profa. Sílvia Bonfim Hipólito

Campus do Cariri

Diretor: Prof. Ricardo Luiz Lange Ness
Vice-Diretora: Prof^a Vilma Maria Sudério

Campus de Sobral

Diretor: Prof. Sérgio Armando de Sá e Benevides
Vice-Diretor: Prof. João Guilherme Nogueira Matias

Campus de Quixadá

Diretor do Campus: Prof. Ciro Nogueira Filho
Vice-Diretor: Prof. Davi Romero de Vasconcelos

Instituto de Ciências do Mar

Diretor do Instituto: Manuel Antônio de Andrade Furtado Neto
Vice-Diretor: Prof. Luis Parente Maia

Instituto de Cultura e Arte

Diretor do Instituto: Prof. Custódio Luís Silva de Almeida
Vice-Diretor: Prof. Elvis de Azevedo Matos

Instituto de Educação Física e Esportes

Diretor do Instituto: Prof. Antônio Barroso Lima
Vice-Diretor: Profa. Lúcia Rejane de Araújo Barontini

Instituto Universidade Virtual - UFC Virtual

Diretor do Instituto: Prof. Mauro Cavalcante Pequeno
Vice-Diretor: Prof. José Aires de Castro Filho

APRESENTAÇÃO

A Universidade Federal do Ceará, neste ano em que completa 55 anos de existência, torna disponível à comunidade acadêmica e à sociedade em geral, por meio desta edição impressa e de meio eletrônico, o segundo número do Anuário Estatístico. Este 2º volume contempla novas informações, tais como: títulos e honrarias, taxa de sucesso dos cursos de graduação, relação dos laboratórios dos cursos de graduação presencial e a distância, relação das datas de criação dos cursos de graduação e pós-graduação, avaliação ENADE-2008 e relação das obras e reformas executadas de 2007 a 2009. A sua publicação resultou de um grande esforço da Pró-Reitoria de Planejamento em recuperar e sistematizar muitas informações relevantes sobre os mais diversos aspectos da instituição que se encontravam dispersos em várias fontes. Trata-se da apresentação de um conjunto de dados estatísticos representativos do desempenho da instituição relacionado ao ensino, à pesquisa e à extensão referente ao ano de 1999 e se estendendo até 2009. Muitos outros aspectos da atuação da UFC são igualmente retratados com rigor. O objetivo deste Anuário é o de contribuir para o esforço institucional de ampliar a transparência e de assegurar um bom apoio gerencial e planejamento de suas atividades de ensino, de pesquisa e extensão.

O Anuário Estatístico da UFC apresenta, por meio de gráficos e tabelas, a evolução e os resultados do trabalho conjunto desenvolvido pelos diversos segmentos da comunidade universitária e contém informações sobre o crescimento da instituição nos últimos anos. O exame dos dados demonstra, de forma inequívoca, a significativa evolução quantitativa e qualitativa que a instituição tem experimentado nesses últimos anos sobre os quais cabe destacar sucintamente alguns aspectos.

No ano de 2009, base deste Anuário, foram oferecidas 5.524 vagas (para ingresso em 2010) no exame de vestibular, representando um crescimento de 35,23% em relação às vagas oferecidas em 2007 e 23,19% em relação a 2008. Foram disponibilizadas 1.040 novas vagas para ingresso em 2010 nos cursos de graduação por meio do exame vestibular em relação a 2008. Em 2009, o Conselho Universitário – CONSUNI aprovou 19 novos cursos de graduação. Esse número expressou a meta estipulada pela Pró-Reitoria de Graduação para 2009, tendo sido efetivamente alcançada. Às vagas ofertadas em 2009 (para ingresso em 2010), concorreram 44.156 candidatos.

A UFC contava em 2009 com o total de 76 cursos de graduação, representando uma expansão de 10,14% em relação a 2006. Nos cursos de graduação estavam matriculados 23.300 alunos distribuídos pelos Centros de Ciências, de Tecnologia, de Ciências Agrárias, de Humanidades; pelas Faculdades de Economia, Administração, Atuária, Contabilidade e Secretariado - FEAACS, de Direito, de Medicina, de Farmácia, Odontologia e Enfermagem – FFOE, de Educação – FACED; Instituto de Ciências do Mar- Labomar, Instituto de Educação Física e Esportes - IEFES, Instituto de Cultura e Artes - ICA e pelos *campi* de Quixadá, de Sobral e do Cariri. Dos alunos matriculados nos cursos de graduação da UFC, 5.254

frequentavam os cursos noturnos, perfazendo 22,55% do total de alunos. No mesmo ano, foram concludentes 2.481 alunos.

No ano de 2009, 89 cursos de pós-graduação *stricto sensu* reconhecidos pela CAPES encontravam-se em pleno funcionamento na UFC, representando uma expansão de aproximadamente 8,54% em relação a 2008. Desses cursos, 48 eram de mestrados acadêmicos, 06 de mestrados profissionais e 35 cursos de doutorado.

Em relação às matrículas nesses programas, registrou-se o total de 4.546 alunos matriculados, dos quais 1.932 encontravam-se matriculados nos 48 cursos de mestrados acadêmicos, 519 nos 06 cursos de mestrados profissionais e 1.159 nos 35 cursos de doutorado.

Tomando-se o ano de 2006 como referência, observou-se, em 2009, uma expansão bastante significativa na pós-graduação da UFC, cerca de 22,73% no número de cursos de mestrados (acadêmico e profissionais) e 94,44% em cursos de doutorado, visto que em 2006 havia 44 cursos de mestrados acadêmicos e profissionais e 18 cursos de doutorado. Todos esses resultados demonstram de forma inequívoca que a UFC ultrapassou já em 2009 todas as metas de expansão da pós-graduação *stricto sensu* pactuadas com o MEC no Programa Reuni.

Em relação à pesquisa, componente importante de ampliação e consolidação do conhecimento científico, a UFC apresentou em 2009 resultados igualmente significativos, registrando 199 grupos de pesquisa cadastrados no Conselho Nacional de Desenvolvimento Científico e Tecnológico (CNPq), abrangendo pesquisadores doutores com atuação em 1.073 linhas de pesquisa.

Compondo o quadro de atuação da Extensão na UFC, em 2009 foram computadas 718 ações de extensão nas diferentes áreas temática (comunicação, cultura, direitos humanos, educação, meio ambiente, saúde, tecnologia e trabalho), beneficiando diretamente uma população de 832.257 pessoas.

Na área da saúde, a UFC conta com duas unidades hospitalares: o Hospital Universitário Walter Cantídio – HUWC, e a Maternidade Escola Assis Chateaubriand – MEAC. As duas unidades prestam serviços de saúde e possuem relevante função social, uma vez que compõem o Sistema Único de Saúde – SUS, no Estado do Ceará, além de serem, por sua natureza, hospitais de ensino, de pesquisa e de extensão. Para o atendimento da demanda de serviços médicos, ambos os hospitais, em conjunto, contam com 458 leitos ativados, conjugando-se ao restante da rede hospitalar da região. Em 2009, o HUWC e a MEAC realizaram 300.332 consultas, 13.646 internações, 9.419 cirurgias e 173 transplantes (córnea, medula óssea, renais e hepáticos).

Anualmente são feitas atualizações e correções nas informações, razão pela qual esta edição pode diferir de edições anteriores.

Cabe destacar que os dados e informações contidos neste Anuário constituem uma relevante base de informação para a comunidade universitária, devendo contribuir de modo significativo para o conhecimento dos mais diversos aspectos da atuação da UFC e de sua contribuição para o desenvolvimento acadêmico, científico e administrativo ao longo dos anos. O Anuário Estatístico da UFC está também disponível no sítio da UFC na Internet, no endereço <http://www.ufc.br/portal/>.

Fortaleza, Julho de 2009

Jesualdo Pereira Farias
Reitor

SUMÁRIO

PLANTAS DE SITUAÇÃO – CAMPUS DO BENFICA, CAMPUS PICI e CAMPUS PORANGABUSSU	xvii
Informações e Dados Gerais.....	1
Informações Sobre a UFC	3
Dados Gerais Sobre a UFC	11
Título e Honorarias – 1964 a 2009.....	13
Componentes de Desempenho e Indicadores de Gestão - 2006 a 2009	25
Indicadores de Gestão – 2006 a 2009 – Gráficos	26
Vestibular.....	29
Vestibular – 2004 a 2009.....	31
Perfil do Ingressante – 2004 a 2009.....	33
Vagas Ofertadas no Vestibular – 2006 a 2009.....	57
Demanda por Unidade Acadêmica e Curso – 2007 a 2009	62
Ingressantes nos Cursos de Graduação Via Vestibular – 2003 a 2009	66
Graduação	69
Relação dos Cursos de Graduação com as Resoluções e Datas de Criação.....	71
Taxa de Sucesso por Unidades e Cursos – 2007 a 2009	76
Alunos Matriculados por Unidade Acadêmica e Curso – 2002 a 2009.....	78
Alunos Matriculados por Gênero e Período em 2009 – Gráficos.....	81
Ingressantes e Matriculados – 2007 a 2009.....	82
Ingressantes por Gênero – 2008 a 2009	91
Concludentes de Graduação – 1999 a 2009.....	94
Ofertas de Disciplinas, Turmas e Matrículas – 2007 a 2009.....	97
Relação dos Laboratórios Vinculados por Campi em 2009	106
Avaliação ENC e ENADE – 1996 a 2008.....	110
Avaliação ENADE - 2008 – Gráfico	111
Comparação entre Médias dos Cursos da UFC e a Média do Brasil, em Formação Geral – ENADE – 2008 – Gráficos	112
Comparação entre Médias dos Cursos da UFC e a Média do Brasil, em Componente Específico – ENADE – 2008 – Gráficos	114
Comparação entre Médias dos Cursos da UFC e a Média do Brasil – ENADE – 2008 – Gráficos.....	116
Relação das 50 Universidades do Brasil, Segundo o Critério do Índice Geral de Cursos da Instituição – IGC – 2008	118
Relação das 52 Universidades Federais, Segundo o Critério do Índice Geral de Cursos da Instituição – IGC – 2008	119
Relação das 32 Universidades do Nordeste, Segundo o Critério do Índice Geral de Cursos da Instituição – IGC – 2008.....	120
Ensino a Distância	
Relação dos Cursos a Distância com as Resoluções e Datas de Criação.....	121
Vagas Ofertadas e Matriculados nos Cursos por Pólos - 2006 a 2009	122

Evolução dos Alunos Matriculados - 2006 a 2009 – Gráfico.....	126
Relação dos Laboratórios por Pólos em 2009	127
Relação das Bibliotecas por Pólos em 2009	131
Alunos Estrangeiros na UFC – Programa PEC-G - 2000 a 2009	132
Evolução dos Alunos – Programa PEC-G - 2000 a 2009 – Gráficos	134
Alunos Estrangeiros por País de Origem – Programa PEC-G – 2000 a 2009 – Gráfico..	135
Alunos da UFC no Exterior por Países – 2003 a 2009	136
Distribuição dos Alunos da UFC no Exterior por Países – 2009 – Gráfico	136
Alunos Estrangeiros na UFC por Países – 2009.....	137
Distribuição dos Alunos Estrangeiros na UFC por Países – 2009 – Gráfico	137
Pós-Graduação e Pesquisa	139
Pós-Graduação	
Relação dos Cursos de Pós-Graduação Stricto Sensu com as Resoluções e Datas de Criação	141
Número de Cursos – 2003 a 2009.....	146
Alunos Matriculados por Cursos – 2003 a 2009	146
Alunos Matriculados por Cursos – 2009 – Gráfico	147
Total de Cursos em 2009	148
Ingressantes e Matriculados – Doutorado - 2007 a 2009.....	149
Ingressantes e Matriculados – Mestrados Acadêmico e Profissional – 2007 a 2009.....	156
Ingressantes e Matriculados – Especialização em 2007	167
Matriculados e Concludentes – Especialização – 2008 a 2009	170
Avaliação CAPES – Doutorado - 1998 a 2007.....	173
Avaliação CAPES – Mestrados Acadêmico e Profissional - 1998 a 2007	175
Produção Científica	
Livros/Capítulos Publicados – 2008 a 2009.....	178
Artigos Publicados em Periódicos – 2008 a 2009	179
Comunicações em Congressos Nacionais e Internacionais – 2008 a 2009	180
Pesquisa	
Grupos de Pesquisa – 2007 a 2009	182
Status dos Grupos de Pesquisa – 2007 a 2009 – Gráficos.....	184
Linhas de Pesquisa – 2007 a 2008 – Gráficos	185
Pesquisadores Docentes por Área de Conhecimento – 2007 a 2008 – Gráficos	186
Participantes dos Grupos de Pesquisas – 2007 a 2009 – Gráfico.....	188
Distribuição Percentual dos Participantes dos Grupos de Pesquisa em 2009 – Gráfico .	188
Extensão Universitária	189
Atividades de Extensão – 2003 a 2009	191
Número de Programas e Projetos Vinculados, Público Atendido e Pessoas Envolvidas na Execução, por Áreas Temáticas de Extensão em 2007.....	192
Número de Projetos não Vinculados, Público Atendido e Pessoas Envolvidas na Execução, por Áreas Temáticas de Extensão em 2007	193
Número de Cursos, Carga Horária, Concluintes e Ministrantes em Curso de Extensão Presencial, Segundo a Área do CNPq em 2007.....	194

Número de Cursos, Carga Horária, Concluintes e Ministrantes em Curso de Extensão a Distância, Segundo a Área do CNPq em 2007	195
Número de Prestação de Serviço Institucional, Tipo e Área Temática em 2007	196
Número de Programas e Projetos Vinculados, Público Atendido e Pessoas Envolvidas na Execução, por Áreas Temáticas de Extensão em 2008.....	197
Número de Projetos não Vinculados, Público Atendido e Pessoas Envolvidas na Execução, por Áreas Temáticas de Extensão em 2008	198
Número de Cursos, Carga Horária, Concluintes e Ministrantes em Curso de Extensão Presencial, Segundo a Área do CNPq em 2008	199
Número de Cursos, Carga Horária, Concluintes e Ministrantes em Curso de Extensão a Distância, Segundo a Área do CNPq em 2008	200
Número de Programas e Projetos Vinculados, Público Atendido e Pessoas Envolvidas na Execução, por Áreas Temáticas de Extensão em 2009.....	201
Número de Projetos não Vinculados, Público Atendido e Pessoas Envolvidas na Execução, por Áreas Temáticas de Extensão em 2009	202
Número de Cursos, Carga Horária, Concluintes e Ministrantes em Curso de Extensão Presencial, Segundo a Área do CNPq em 2009.....	203
Número de Cursos, Carga Horária, Concluintes e Ministrantes em Curso de Extensão à Distância, Segundo a Área do CNPq em 2009	204
Projetos e Público Atendido em 2009 – Gráficos.....	205
Ações de Extensão por Tipo e Área Temática em 2009.....	207
Participação Total das Ações de Extensão-2009- Gráfico.....	207
Programa de Bolsas.....	209
Graduação	
Bolsas de Monitoria – 2007 a 2009	211
Bolsas PET – Programa de Educação Tutorial – 2008 a 2009.....	216
Bolsas de Iniciação Científica – 2007 a 2009	217
Bolsas de Iniciação Científica por Agência de Fomento–2007 a 2009 – Gráfico	219
Bolsas de Iniciação Científica por Área de Conhecimento – 2007 a 2009 – Gráficos....	220
Docentes Orientadores por Tipo de Bolsas e Área de Conhecimento – 2007 a 2008 ...	229
Número de Docentes Orientadores por Agência de Fomento–2007 a 2009 – Gráfico ..	230
Docentes Orientadores por Área de Conhecimento – 2007 a 2008 – Gráficos	231
Docentes Orientadores por Agência de Fomento – 2008 – Gráficos.....	233
Pós-Graduação	
Bolsas Concedidas por Agências de Fomento – 2005 a 2009.....	236
Bolsas Concedidas por Agências de Fomento – 2005 a 2009 – Gráfico	237
Bolsas Concedidas por Agências de Fomento – Mestrado - 2005 a 2009 – Gráfico.....	238
Bolsas Concedidas por Agências de Fomento – Doutorado - 2005 a 2009 – Gráfico....	238
Distribuição Percentual das Bolsas por Agência de Fomento – 2008 a 2009 – Gráficos	239
Bolsas Concedidas por Unidade Acadêmica e Curso – Mestrado - 2005 a 2009.....	243
Bolsas Concedidas por Unidade Acadêmica e Curso – Doutorado - 2005 a 2009	246
Recursos Humanos.....	249
Docentes e Técnicos Administrativos Ativos – 1999 a 2009	251

Evolução dos Docentes Ativos – 1999 a 2009 – Gráfico.....	252
Evolução dos Técnicos Administrativos Ativos – 1999 a 2009 – Gráfico	253
Técnicos Administrativos Ativos, por Grau de Formação e Gênero – 2009 – Gráfico....	254
Docentes Ativos por Titulação, Vínculo Empregatício e Regime de Trabalho – 2007 a 2009.....	255
Evolução dos Docentes Ativos por Titulação, Vínculo Empregatício e Regime de Trabalho – 2007 a 2009 – Gráficos	255
Distribuição Percentual dos Docentes Ativos por Titulação, Vínculo Empregatício e Regime de Trabalho - 2007 a 2009 – Gráficos.....	257
Distribuição Percentual dos Técnicos Administrativos Ativos – 2007 a 2009 – Gráfico .	259
Docentes Efetivos por Unidades e Titulação – 2008 A 2009	260
Docentes Efetivos por Classe e Regime de Trabalho – 2008 A 2009	262
Distribuição Percentual dos Docentes Efetivos por Titulação e Regime de Trabalho - 2007 a 2009 – Gráficos	266
Distribuição Percentual dos Docentes Efetivos - Classe por Regime de Trabalho em 2009 – Gráficos	268
Distribuição dos Docentes Efetivos – Titulação por Unidade Acadêmica - 2009 – Gráficos	270
Distribuição dos Docentes Efetivos – Classe por Unidade Acadêmica - 2009 – Gráficos	279
Docentes Ativos Substitutos e Visitantes em 2009 – Gráfico	288
Docentes Ativos Visitantes em 2009 – Gráfico	289
Sistemas de Bibliotecas da UFC	291
Dados Gerais – 2003 a 2009	293
Empréstimo Domiciliar de Material Bibliográfico – 2007 a 2009.....	294
Acervo Impresso e Multimídia por Área do Conhecimento do CNPq – 2007 a 2009.....	296
Biblioteca Digital de Teses e Dissertações da UFC – 2009	299
Publicações Editadas	301
Editora – 1999 a 2009.....	303
Títulos editados – 1999 a 2009.....	304
Serviço à Comunidade Interna	315
Restaurante Universitário – 2003 a 2009	317
Número de Refeições Servidas – 2003 a 2009 - Gráfico.....	317
Refeições Servidas por Tipo de Comensal e Receita - 2003 a 2009	318
Atendimento Médico e Odontológico a Alunos e Servidores – 2005 a 2009.....	319
Residência Universitária – 2003 a 2009	320
Programas e Projetos em 2009.....	321
Complexo Hospitalar	323
Hospital Universitário Walter Cantídio (HUWC) e Maternidade Escola Assis Chateaubriand (MEAC) – 2003 a 2009	325
Hospital Universitário Walter Cantídio	
Ouvidoria - 2009	326
Transplantes e Exames – 2003 a 2009 – Gráfico	327

Indicadores de Produtividade – 2008 a 2009	328
Número de Atendimentos – 2007 a 2009	329
Atendimentos em 2009 – Gráficos	330
Maternidade Escola Assis Chateaubriand	
Ouvidoria – 2009.....	334
Indicadores de Produtividade – 2007 a 2009	335
Óbitos Infantis e Nascidos Vivos – 2007 a 2009 – Gráfico.....	335
Número de Atendimentos – 2007 a 2009	336
Atendimentos – 2009 – Gráficos	338
Banco de Leite Humano – 2001 a 2009 – Gráficos.....	341
Casas de Cultura Estrangeira.....	345
Teste de Seleção – Número de Alunos e Ofertas de Vagas - 2000 a 2009	347
Teste de Admissão – Número de Alunos e Ofertas de Vagas - 2000 a 2009	348
Alunos Matriculados e Concludentes – 2000 a 2009.....	349
Número de Turmas e Turmas por Professor – 1999 a 2009	351
Número de Professores – 1999 a 2009	352
Média de Alunos por Professor – 2000 a 2009	354
Média de Alunos por Turma – 2000 a 2009.....	355
Casa Amarela	357
Cursos Realizados – 2003 a 2009	359
Alunos Capacitados nos Cursos – 2007 a 2009 – Gráficos	360
Oficinas Realizadas – 2003 a 2008	361
Outros Tipos de Eventos Realizados – 2003 a 2009	362
Cine Ceará – 2003 a 2009	363
Ouvidoria de Serviços Públicos na UFC – 2003 a 2009.....	364
Tipo de Atendimento, Tipo de Contato e Público Atendido – 2003 a 2009 – Gráficos ..	365
Distribuição Percentual do Tipo de Atendimento, Público Atendido e Tipo de Contato em 2009 – Gráficos	366
Outros Órgãos	369
Coordenadoria de Comunicação Social e Marketing Institucional	371
Seara da Ciência	
Visitas de Alunos aos Laboratórios – 2003 a 2009 – Gráfico.....	373
Feira de Ciência e Salão de Exposição – 2003 a 2009 – Gráficos	374
Projetos de Extensão – 2008 a 2009	375
Museu de Arte da UFC - MAUC - 2003 A 2009 – Gráficos.....	377
Casa José de Alencar	378
Imprensa Universitária - Produção - 2007 a 2009	380
Títulos Editados em 2009	381
Orçamento	383
Evolução da Execução Orçamentária por Grupos de Despesa	
– 2001 A 2009 – Gráfico.....	385
Previsão e Execução dos Recursos por Grupos de Despesa – 2008 a 2009.....	386

Distribuição Percentual da Previsão e da Execução do Orçamento em 2009 – Gráficos	387
Infraestrutura Física	389
COORDENADORIA DE OBRAS E PROJETOS - COP	
Evolução das Obras e Reformas Executadas – 2007 a 2009 – Gráfico	391
Relação das Obras e Reformas Executadas – 2007 a 2009.....	392
Relação das Obras e Reformas em Execução em 2009	394
Estrutura Física por Unidade/Órgão – Campus do Benfica – 2004 a 2009	396
Estrutura Física por Unidade/Órgão – Campus do Pici – 2004 a 2009.....	397
Estrutura Física por Unidade/Órgão – Campus do Porangabussu – 2004 a 2009	398
Estrutura Física por Unidade/Órgão – Campi da UFC no Interior – 2004 a 2009.....	398

PLANTAS DE SITUAÇÃO: CAMPUS DO BENFICA

Latitude: -3.74380 Longitude: -38.54016



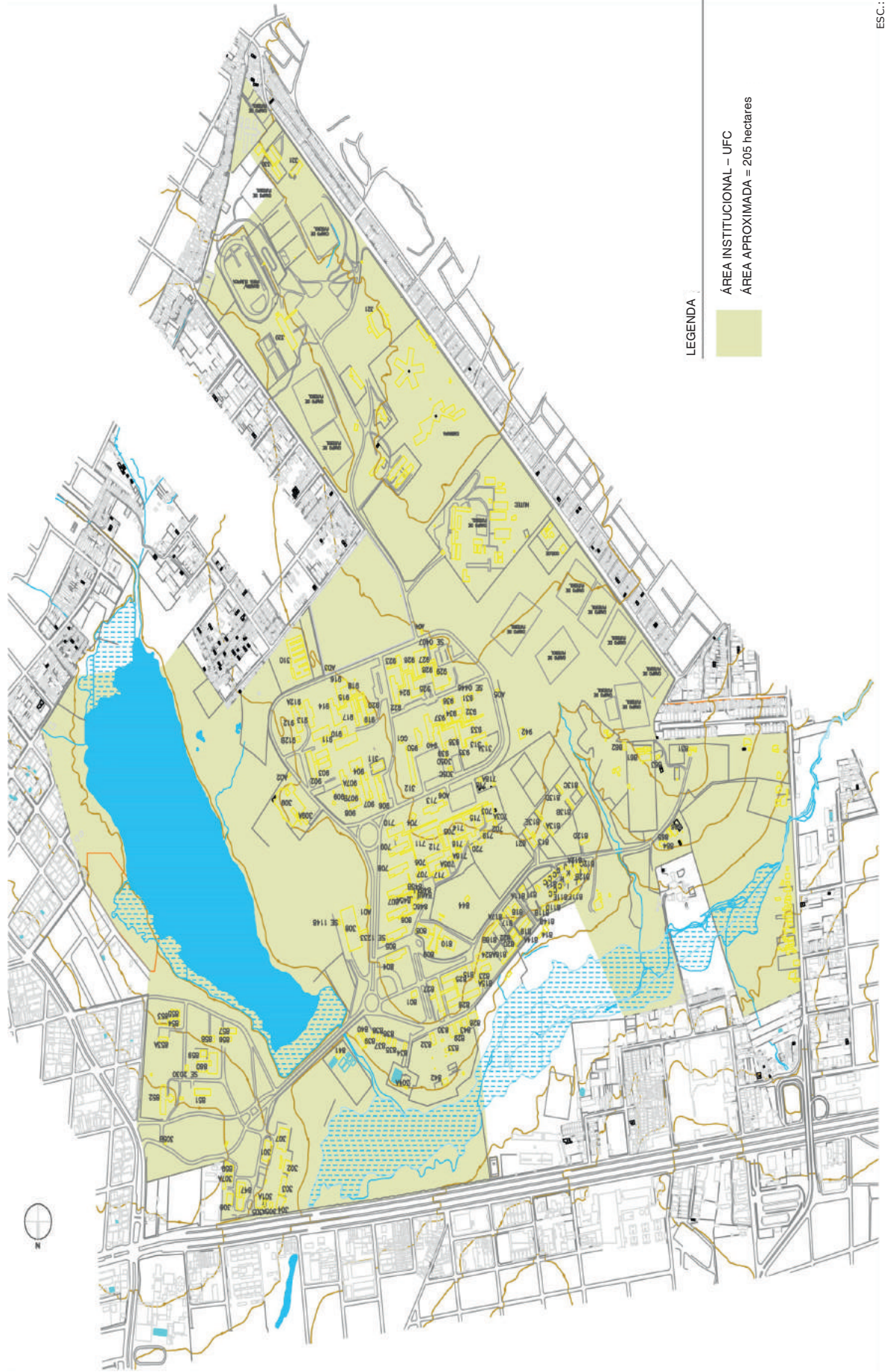
LEGENDA DO MAPA - CAMPUS DO BENFICA

- 1- Reitoria
- 2- Concha Acústica
- 3- Anexo/Serviço I
- 4- Anexo/Serviço II
- 5- Banco do Brasil
- 6- Anexo I
- 7- Anexo II
- 8- Anexo III
- 9- Anexo IV
- 10- Cantina/Anexo
- 11- REU 250
- 12- REU 145
- 13- REU 140
- 14- Curso de Esperanto
- 15- REU 125
- 16- Pró Reitoria de Extensão
- 17- CETREDE
- 18- Imprensa Universitária
- 19- FM Universitária
- 20- Subestação Abrigada
- 21- Departamento de Arquitetura – Bloco Principal
- 22- Departamento de Arquitetura Gab.Professores
- 23- Departamento de Arquitetura – Pavilhão
- 24- Departamento de Arquitetura – Centro Acadêmico
- 25- Museu de Arte
- 26- Sindicato dos Funcionários – SINTUFC
- 27- Residência Unifamiliar
- 28- Departamento de Com. Social e Biblioteconomia
- 29- Associação dos Docentes – ADUFC
- 30- Federação Universitária Cearense de Esporte – FUCE
- 31- Posto COMAC/DVS
- 32- Unidade Didática/C. Humanidades – Área 2
- 33- Bloco Didático Helena Cartaxo
- 34- Hemeroteca
- 35- Deptº de Psicologia
- 36- Centro Acadêmico Com. Social / Psicologia
- 37- Quadra do CEU
- 38- Departamento de Com. Social e Biblioteconomia
- 39- Departamento de História / CAEN
- 40- Casa de Cultura Germânica
- 41- Casa de Cultura Britânica
- 42- Sala INTERARTE
- 43- Anexo- Departamento Letras Estrangeiras
- 44- Unidade Didática – Casa de Cultura Francesa
- 45- Casa de Cultura Francesa
- 46- Casa de Cultura Hispânica
- 47- Casa de Cultura Portuguesa
- 48- Casa de Cultura Italiana
- 49- Clínica de Psicologia
- 50- FACED Faculdade de Educação/Centro Acadêmico
- 51- FACED / Cantina
- 52- FACED- Bl. 122
- 53- FACED- Bl. 123
- 54- Biblioteca de Humanidades
- 55- Unidade Didática – Bl. 124
- 56- Bloco Departamental – Bl. 125
- 57- SE Abrigada – CH 1

- 58- Direção CH/Deptº Letras Estrangeiras- Bl. 126
- 59- REU 2635
- 60- Casa Amarela
- 61- Restaurante Universitário
- 62- Divisão Médico-Odontológica – DMO
- 63- FEAAC- Faculdade de Economia, Administração, Atuária e Contabilidade/ Direção
- 64- FEAAC/Bloco 04
- 65- Núcleo de Ensino de Ciências e Matemática – NECIM
- 66- Oficina de Brinquedos
- 67- FEAAC/ Bloco 01
- 68- FEAAC/ Bloco 02
- 69- FEAAC/ Bloco 03
- 70- FEAAC/ Biblioteca
- 71- FEAAC/ Centro Acadêmico
- 72- REU 2216
- 73- Observatório de Música- Alberto Nepomuceno
- 74- Teatro Universitário
- 75- Curso de Arte Dramática – CAD
- 76- REU 2142
- 77- REU 1645
- 78- REU 1651
- 79- REU 1655
- 80- REU 1665
- 81- REU 1601
- 82- REU 2133
- 83- REU Júlia Pinto
- 84- Faculdade de Direito – Bloco 01
- 85- Faculdade de Direito – Bloco 02
- 86- SE Abrigada – Faculdade de Direito
- 87- Diretório Central dos Estudantes – DCE
- 88- Associação Prof. Ensino Superior do Ceará – APESC
- 89- Propriedade em Aquisição (Hospital Mira Y Lopez)
- 90- Propriedade em Aquisição (Expansão FEAAC)

PLANTAS DE SITUAÇÃO: CAMPUS DO PICI

Latitude: -3.74190 Longitude: -38.56278



LEGENDA DO MAPA - CAMPUS DO PICI

ADMINISTRAÇÃO SUPERIOR

- 301 – PLANOP: Superintendência e Coordenadoria de Projetos e Obras-CPO
- 301-A – PLANOP: Centro de Convivência
- 302 – PLANOP: Carpintaria-COMAC
- 303 – PLANOP: Oficinas-COMAC
- 304 – PLANOP: Coordenadoria de Manutenção, Recuperação e Conservação (COMAC)/Oficinas de Equipamentos
- 304-A – Estação de Tratamento de Esgotos (E.T.E)
- 305 – PLANOP: Coordenadoria de Atividades Auxiliares (CAA)
- 305-A – PLANOP: Posto Divisão de Vigilância e Segurança (DVS)
- 305-B – PLANOP: Guarita Principal – DVS/CAA
- 305-C – PLANOP: Anexo de Serviço – DIURB/CAA
- 305-D – PLANOP: Anexo de Serviço – DIURB/CAA
- 306 – Pró-Reitoria de Pesquisa e Pós-Graduação
- 307 – Pró-Reitoria Administração: Almoxarifado Central
- 307-A – Pró-Reitoria Administração: Depósito Divisão de Patrimônio
- 308 – Pró-Reitoria Graduação/Biblioteca de Ciência e Tecnologia/Bco. Brasil
- 309 – Pró-Reitoria Assuntos Estudantis: Restaurante Universitário
- 309-A – Pró-Reitoria Assuntos Estudantis: Caldeiras – Restaurante Universitário
- 310 – Parque de Desenvolvimento Tecnológico – PADETEC
- 311 – Pró-Reitoria Extensão: Laboratório Regional de Ofiologia
- 312 – Pró-Reitoria Planejamento: Núcleo de Processamento de Dados
- 313 – Pró-Reitoria Pesquisa e Pós-Graduação: Laboratório de Produtos Naturais (LPN)
- 313-A – Pró-Reitoria Pesquisa e Pós-Graduação: Galpão de Serviços – LPN
- 320 – Pró-Reitoria Assuntos Estudantis: Vestiários
- 321 – Pró-Reitoria Assuntos Estudantis: Ginásio Coberto
- 330 – Pró-Reitoria Extensão: Centro de Desenvolvimento Familiar – CEDEFAM
- 331 – Pró-Reitoria Extensão: Casa de Parto

CENTRO DE TECNOLOGIA- CT

- 700 – Passarelas do Centro de Tecnologia
- 702 – Departamento de Eng. Mecânica: Laboratório de Microscopia Eletrônica de Varredura
- 703 – Departamento de Engenharia de Transportes: Administração/Laboratórios/Gabinete Professores
- 703-A – Departamento de Engenharia de Transportes: Depósito
- 704 – Central Telefônica / Sala de Visualização – Departamento de Eng. Mecânica
- 705 – Departamento de Engenharia Elétrica: Laboratórios/Administração
- 705-A – Departamento de Engenharia Elétrica: Pavilhão de Exposição
- 706 – Unidade Didática – Curso de Eng. Elétrica
- 707 – Cantina
- 708 – Unidade Didática – Curso de Engenharia Civil
- 709 – Departamento de Engenharia Química: Administração/Laboratórios/S.Aula/Gabinete Professores
- 710 – Direção do Centro de Tecnologia/Departamentos/ Gabinete Professores/Astef
- 711 – Unidade Didática – Curso de Engenharia Mecânica
- 712 – Auditório do Centro
- 713 – Departamento de Engenharia Hidráulica e Ambiental: Administração/Sala de Aula/ Gabinete Professores/Biblioteca Setorial
- 714 – Departamento de Engenharia Mecânica: Administração/Laboratórios/ Gabinete Professores/Pós-Graduação
- 715 – Departamento de Engenharia Mecânica: Laboratórios/Salas Técnicas
- 716 – Departamento de Engenharia Elétrica: Laboratórios/ Gabinete Professores
- 716-A – Departamento de Engenharia Elétrica: Apoio/Alunos
- 717 – Unidade Didática – Curso de Engenharia Civil
- 718 – Departamento de Engenharia Mecânica: Laboratório de Energia Solar
- 718-A – Depósito/ Laboratório de Energia Solar
- 719 – Oficina de Manutenção
- 720 – Galpão de Laboratórios

CENTRO DE CIÊNCIAS AGRÁRIAS-CCA

- 800 – Passarelas do Centro de Ciências Agrárias
- 801 – Cantina do Centro
- 804 – Departamento de Engenharia Agrícola: Administração/Laboratórios/Sala de Aula/ Gabinete Professores
- 805 – Departamento de Fitotecnia: Administração/Laboratórios/Sala de Aula/ Gabinete Professores/ Auditório

LEGENDA DO MAPA - CAMPUS DO PICI

- 806 – Departamento de Fitotecnia: Laboratórios/ Gabinete Professores/Auditório
- 807 – Departamento de Ciências do Solo: Administração/Laboratórios/Sala de Aula/ Gabinete Professores/Auditório
- 808 – Departamento de Zootecnia: Administração/ Sala de Aula /Laboratórios
- 809 – Departamento de Zootecnia: Anfiteatro/ Sala de Aula /Centro Acadêmico
- 810 – Departamento de Zootecnia: Administração/Laboratórios/ Sala de Aula /Gabinete Professores
- 811 – Departamento Zootecnia: Aviário – Administração
- 811-A – Departamento de Zootecnia: Aviário – Incubatório
- 811-B – Departamento de Zootecnia: Aviário – Galpão Experimental (Boxes)
- 811-C – Departamento de Zootecnia: Aviário – Galpão Tipo 1
- 811-D – Departamento de Zootecnia: Galpão Criação De Aves
- 811-E – Departamento de Zootecnia: Galpão Criação De Aves
- 811-F – Departamento de Zootecnia: Galpão – Gaiolas (Aves)
- 811-G/H/I – Departamento de Zootecnia: Aviário – Galpão Tipo 2
- 811-J – Departamento de Zootecnia: Aviário – Galpão Tipo 3
- 811-K – Departamento de Zootecnia: Aviário – Galpão Abatedouro
- 811-L – Departamento de Zootecnia: Depósito Aviário
- 812-A – Departamento de Zootecnia: Cunicultura – Galpão
- 812-B – Departamento de Zootecnia: Cunicultura – Galpão
- 812-C – Departamento de Zootecnia: Cunicultura – Galpão/Terminação
- 812-D – Departamento de Zootecnia: Cunicultura – Galpão/Reprodução
- 813 – Departamento de Zootecnia: Suinocultura – Administração
- 813-A – Departamento de Zootecnia: Suinocultura – Galpão Maternidade
- 813-B – Departamento de Zootecnia: Suinocultura – Galpão Gestação
- 913-C – Departamento de Zootecnia: Suinocultura – Galpão Reprodução
- 813-D – Departamento de Zootecnia: Suinocultura – Galpão Pesquisa
- 813-E – Departamento de Zootecnia: Suinocultura – Galpão Recria
- 814 – Departamento de Zootecnia: Aviário – Administração
- 814-A – Departamento de Zootecnia: Aviário – Exposição
- 814-B – Departamento de Zootecnia: Aviário – Depósito
- 815 – Departamento de Fitotecnia: Laboratório De Sementes
- 815-A – Departamento de Zootecnia: Casa de Vegetação do Laboratório de Sementes
- 816 A/B – Departamento de Zootecnia: Estábulos
- 817 - Departamento de Zootecnia: Estábulos Ovinos
- 817-A – Departamento de Zootecnia: Abrigo Balança
- 818 – Departamento de Zootecnia: Estábulo (Ovinotec)
- 819 – Departamento de Zootecnia: Estábulos Ovinos
- 820 – Departamento de Zootecnia: Galpão Digestibilidade
- 821 – Departamento de Zootecnia: Fábrica De Rações
- 822 – Departamento de Fitotecnia: Depósito de Processamento de Forragem
- 823 – Departamento de Fitotecnia: Unidade de Beneficiamento de Sementes
- 824 – Departamento de Fitotecnia: Depósito de Sementes
- 825 – Departamento de Engenharia de Pesca: Administração/Laboratório/S. Aula/Biblioteca Setorial/Auditório
- 826 – Departamento de Economia Agrícola: Administração/ Sala de Aula/Gabinete Professores/Biblioteca Setorial/Anfiteatro
- 827 – Departamento de Engenharia de Pesca: Administração/Laboratórios/ Gabinete Professores
- 828 – Departamento de Economia Agrícola: Administração Pós-Graduação/Sala de Aula
- 829 – Departamento de Fitotecnia: Galpão Para Aulas
- 830 – Departamento de Engenharia Agrícola: Galpão/Laboratório
- 831 – Departamento de Engenharia Agrícola: Estação Meteorológica
- 832 – Departamento de Fitotecnia: Ripado
- 833 A 839 – Departamento de Fitotecnia: Casas de Vegetação
- 840 – Departamento de Engenharia de Pesca: Laboratório de Recursos Aquáticos
- 841 – Departamento Engenharia de Pesca: Galpão de Piscicultura
- 842 – Departamento de Fitotecnia: Horticultura
- 843 – Coordenação Curso de Agronomia/Apoio a Alunos e Funcionários
- 844 – Departamento de Zootecnia: Galpão Forragem e Cultura
- 845-A – Departamento de Solos: Casa de Vegetação
- 845-B – Departamento de Solos: Casa de Vegetação
- 846-A – Departamento de Fitotecnia: Casa de Vegetação
- 846-B – Departamento de Fitotecnia: Casa de Vegetação
- 846-C – Departamento de Fitotecnia: Casa de Vegetação
- 847 – Direção do Centro de Ciências Agrárias

- 850 – Exposição/Direção das Fazendas Experimentais
- 851 – Departamento de Tecnologia de Alimentos: Laboratório Agenor Maia Ferreira
- 852 – Departamento de Tecnologia de Alimentos: Fábrica-Escola
- 853 – Departamento de Tecnologia de Alimentos: Unidade de Panificação
- 853-A - Departamento de Tecnologia de Alimentos: Unidade de Laticínios
- 854 - Departamento de Tecnologia de Alimentos: Unidade de Processamento de Carnes
- 855 – Departamento de Tecnologia de Alimentos: Unidade de Análise de Carnes
- 856 – Departamento de Tecnologia de Alimentos: Laboratórios/Gabinetes dos Professores
- 857 – Departamento de Tecnologia de Alimentos: Laboratórios/Sala de Aula/Gabinetes dos Professores
- 858 – Departamento de Tecnologia de Alimentos: Administração/ Sala de Aula/Gabinetes dos Professores / Biblioteca Setorial/Auditório
- 859 – Departamento de Economia doméstica: Núcleo de Desenvolvimento da Criança – NDC
- 860 – Departamento de Economia doméstica: Administração/Laboratórios/Sala de Aula/Gabinetes dos Professores
- 861 – Departamento de Engenharia Agrícola: Laboratório de Irrigação
- 862 – Departamento de Engenharia Agrícola: Oficina Didática
- 863 – Departamento de Fitotecnia: Anexo Laboratório de Entomologia
- 864 – Departamento de Fitotecnia: Galpão de Mudanças
- 865 – Departamento de Engenharia de Pesca: CT- Aquicultura
- 866 – Departamento de Engenharia de Pesca: Galpão de Experimentos

CENTRO DE CIÊNCIAS-CC

- 900 – Passarelas do Centro de Ciências
- 902 – Direção do Centro de Ciências
- 903 – Coordenações de Curso
- 904 – Unidade Didática
- 906 – Departamento de Biologia: Administração/Laboratórios/Gabinetes dos Professores/Herbário
- 907 – Departamento de Bioquímica e Biologia Molecular: Administração/Laboratórios/S.Aula/Gabinetes dos Professores
- 907-A – Departamento de Bioquímica e Biologia Molecular: Biotério de Experimentação
- 907-B – Departamento de Bioquímica e Biologia Molecular: Casa de Vegetação
- 908 – Biotério Central
- 908-A – Biotério Central: Depósito e Grupo Gerador
- 908-B – Biotério Central: Casa De Máquinas e Ar Condicionado
- 909 – Departamento de Biologia: Laboratórios/S.Aula/Auditório
- 909-A – Departamento de Biologia: Casa de Vegetação
- 910 – Departamento de Computação e Estatística: Administração/Laboratórios/ Sala de Aula/Gabinetes dos Professores/Auditório
- 911 – Departamento de Geografia: Administração/Laboratórios/ Sala de Aula/Gabinetes dos Professores / Auditório
- 912 – Departamento de Geologia: Administração/Laboratórios/Gabinetes dos Professores/Auditório
- 912-A – Departamento de Geologia: Laboratório de Laminação
- 912-B – Departamento de Geologia: Cantina
- 913 – Departamento de Geologia: Laboratórios/S.Aula/Biblioteca Setorial
- 914 – Departamento de Matemática: Administração/Laboratórios/ Sala de Aula/Gabinetes dos Professores/ Biblioteca Setorial
- 915 – Departamento de Matemática: Unidade Didática
- 916 – Departamento de Matemática: Auditório
- 917 – Departamento de Matemática: Laboratório/Gabinetes de Professores
- 918 – Departamento de Matemática: Cantina
- 919 – Departamento de Matemática: Unidade Didática
- 920 – Auditório
- 922 – Departamento de Física: Administração/Laboratórios/Gabinetes dos Professores/Biblioteca Setorial
- 923 – Departamento de Física: Cantina
- 924 – Departamento de Física: Unidade Didática
- 925 – Departamento de Física: Unidade Didática
- 926 – Departamento de Física: Unidade Didática
- 928 – Departamento de Física: Gabinetes dos Professores
- 929 – Departamento de Física: Laboratórios
- 931 – Departamento de Química Orgânica e Inorgânica: Unidade Didática
- 932 – Departamento de Química Orgânica e Inorgânica: Laboratórios
- 933 – Departamento de Química Orgânica e Inorgânica: Laboratórios/Gabinetes dos Professores
- 934 – Departamento de Química Orgânica e Inorgânica: Cantina
- 935 – Departamento de Química Orgânica e Inorgânica: Laboratórios
- 936 – Departamento de Química Analítica e Físico-Química: Auditório
- 937 – Departamento de Química Analítica e Físico-Química: Unidade Didática

- 938 – Departamento de Química Analítica e Físico-Química: Laboratórios
939 – Departamento de Química Analítica e Físico-Química: Gabinetes dos Professores
940 – Departamento de Química O/I e Departamento de Química Analítica e Físico-Química: Administração/
Sala de Aula/Gabinetes dos Professores
942 – Departamento de Química Orgânica e Inorgânica: Centro Nordestino Aplicado/ Uso da Ressonância
Magnética
950 – Unidade Didática / Centro de Ciências

INSTITUTO DE EDUCAÇÃO FÍSICA E ESPORTES – IEFES

- 320 – Administração / Laboratório
321 – Ginásio de Esporte
S/N – Bloco Didático

COMPLEMENTOS

- Subestações Abridadas / Grupos Geradores
Se 0407 – Departamento de Física
Se 0446 – Departamentos de Química
Se 1019 – Departamentos de Biologia / Bioquímica
Se 1148 – Biblioteca de Ciências e Tecnologia
Se 1233 – Departamentos de Fitotecnia / Solos
Se 2030 – Departamentos de Economia Doméstica / Tecnologia de Alimentos
GG 01 – Núcleo de Processamento de Dados – NPD

ABRIGOS DE ÔNIBUS

- A0 1 – Biblioteca de Ciência e Tecnologia
A0 2 – Restaurante Universitário
A0 3 – Departamento Matemática / Centro de Ciências
A0 4 – Departamento Física / Centro de Ciências
A0 5 – Departamento Química / Centro de Ciências
A0 6 – Centro de Tecnologia

PLANTAS DE SITUAÇÃO: CAMPUS DO PORANGABUSSU

Latitude: -3.74948 Longitude: -38.55004



LEGENDA

- ÁREA COM DOCUMENTAÇÃO - PROPRIEDADE DA UFG
- ÁREA APROXIMADA - 8,18 hectares
- DEMAIS INSTITUIÇÕES
- HEMOCIE
- INSTITUTO DO CÂNCER
- INCOOR



LEGENDA DO MAPA – CAMPUS PORANGABUSSU

- 201- HUWC - Hospital Universitário Walter Cantídio: Administração / Internação
- 202- HUWC - Laboratórios / Radiologia / Centro Cirúrgico
- 203- FM - Faculdade de Medicina: Unidade Didática / Departamentos
- 204- MEAC - Maternidade Escola Assis Chateaubriand: Administração/Internação/Banco de Leite
- 205- FM - Ambulatório de Pediatria / NUTEP
- 206- FFOE - Faculdade de Farmácia, Odontologia e Enfermagem: Curso de Enfermagem
- 207- HUWC - Bloco Cirúrgico / Unidade de Transplante Renal
- 208- HUWC - Ortopedia / Ambulatório de Pronto Atendimento
- 209- HUWC - Ambulatório de Cirurgia
- 210- FM - Departamento de Fisiologia e Farmacologia
- 211- FM - Unidade de Farmacologia Clínica
- 212- FM - Centro Acadêmico
- 213- Cantina
- 214- Área de Lazer
- 215- FM - Departamento de Patologia
- 216- FM/FFOE - Administração Setorial
- 217- FM/FFOE - Biblioteca / Unidade Didática
- 218- FFOE - Curso de Odontologia
- 219- FFOE - Cantina / Curso de Farmácia
- 220- FFOE - Curso de Farmácia
- 221- FM - Departamento de Morfologia
- 222- CPDM
- SE-01: Subestação HUWC
- SE-02: Subestação HUWC
- SE-03: Subestação HUWC/FM
- SE-04: Subestação UD Departamental
- SE-05: Subestação Patologia/Fisiologia
- SE-06: Subestação Farmácia
- GG-01: Grupo Gerador HUWC
- GG-02: Grupo Gerador HUWC
- GG-03: Grupo Gerador HUWC

Informações e Dados Gerais



INFORMAÇÕES SOBRE A UFC

Identificação da Instituição

Identificação da Instituição: Universidade Federal do Ceará (UFC).

Nome e Cargo do Dirigente: Prof. Dr. Jesualdo Pereira Farias – Reitor; e

Prof. Dr. Henry de Holanda Campos – Vice-Reitor

Natureza Jurídica: Autarquia Federal de Regime Especial.

Vinculação Ministerial: Ministério da Educação.

Número do CNPJ: 07.272.636/0001- 31.

Nome do Órgão e Código no SIAFI: Universidade Federal do Ceará – 153045.

Endereço da sede: Avenida da Universidade, nº 2853, Bairro Benfica, CEP: 60020-181, Fortaleza, Ceará, Brasil. Fones: (85) 3366 7301 / 3366 7302. Fax: (85) 3366 7303.

Endereço da página institucional na *internet*: www.ufc.br.

Situação da Unidade: em funcionamento.

Função de Governo predominante: Educação.

Código e nome do órgão: 26.233 – Universidade Federal do Ceará.

Tipos de Atividades Exercidas – Áreas de Atuação: Ensino, investigação científica e extensão.

Norma de criação: Lei Federal nº 2.373 de 16/12/1954, publicada em 23/12/1954.

Regimento/Estatuto: Portaria MEC nº 2.777 de 27/09/2002, publicada em 30/09/2002.

Finalidade da unidade: formar profissionais da mais alta qualificação, gerar e difundir conhecimentos, preservar e divulgar os valores artísticos e culturais, constituindo-se em instituição estratégica para o desenvolvimento do Ceará e do Nordeste.

Normas que estabelecem a Estrutura Orgânica e Normas Regimentais Constantes no Regimento Interno e no Estatuto Geral (aprovado pelo Conselho Universitário nas sessões de 18, 21 e 22/12/1998 e pelo Ministério da Educação e do Desporto sob a Portaria nº 592, de 23/03/1999). Publicação no DOU do Estatuto do órgão: 26/03/1999.

Histórico

A Universidade Federal do Ceará é uma autarquia vinculada ao Ministério da Educação. Nasceu como resultado de um amplo movimento de opinião pública. Foi criada pela Lei 2.373, de dezembro de 1954 e instalada numa sessão no dia 25 de junho de 1955. Originalmente foi constituída pela união da Escola de Agronomia, Faculdade de Direito, Faculdade de Medicina e Faculdade de Farmácia e Odontologia.

Sediada em Fortaleza, Capital do Estado, a UFC é um braço do sistema do Ensino Superior do Ceará e sua atuação tem por base todo o território cearense, de forma a

atender às diferentes escalas de exigências da sociedade. A Universidade Federal do Ceará é composta de seis campi, denominados Campus do Benfica, Campus do Pici e Campus do Porangabussu, todos localizados no município de Fortaleza (sede da UFC), além do Campus Avançado de Sobral, do Campus Avançado do Cariri e Quixadá. A UFC chega hoje com praticamente todas as áreas do conhecimento representadas em seus campi.

Objetivos Institucionais

A UFC orienta sua atuação permanentemente no sentido de alcançar os seguintes objetivos:

- Promover a formação humana e profissional de seus estudantes, preparando-os para uma atuação responsável e construtiva na sociedade.
- Fomentar a geração de conhecimentos voltados para o desenvolvimento sustentável do Ceará e do Nordeste.
 - Impulsionar o desenvolvimento, a produção e a preservação da cultura e das artes, com ênfase para as manifestações regionais.
 - Promover a interação com a sociedade, através da difusão científica, tecnológica, artística e cultural e do desenvolvimento comunitário, sintonizados com as demandas sociais.
 - Incentivar a capacitação permanente dos quadros docente e técnico-administrativo.
 - Intensificar e ampliar as relações de parceria e intercâmbio com instituições nacionais e estrangeiras, governamentais e não governamentais.
 - Buscar a profissionalização da gestão administrativa, apoiada em processos de planejamento e avaliação, executada com base em modelo organizacional flexível, eficiente e eficaz.
 - Exercitar permanentemente o instituto da autonomia universitária superando restrições e estabelecendo novos parâmetros na gestão e nas relações institucionais.
 - Assegurar a qualidade no desenvolvimento de todas as ações administrativas e acadêmicas.
 - Distinguir-se como referência regional pela excelência acadêmica de suas ações nas áreas do ensino, geração do conhecimento e prestação de serviços à população, bem como na produção de arte e cultura.

Lema

“O universal pelo regional” é o lema da UFC, instituição que busca centrar seu compromisso na solução dos problemas locais, sem esquecer o caráter universal de sua produção.

Missão

A missão da Universidade é formar profissionais da mais alta qualificação, gerar e difundir conhecimentos, preservar e divulgar os valores éticos, científicos, artísticos e culturais, constituindo-se em instituição estratégica para o desenvolvimento do Ceará, do Nordeste e do Brasil.

Visão

Consolidar-se como instituição de referência no ensino de graduação e pós-graduação (stricto e lato sensu), de preservação, geração e produção de ciência e tecnologia, e de integração com o meio, como forma de contribuir para a superação das desigualdades sociais e econômicas, por meio da promoção do desenvolvimento sustentável do Ceará, do Nordeste e do Brasil.

Estrutura Organizacional e Instâncias de Decisão

A Universidade Federal do Ceará, criada em 1954, é uma instituição federal de ensino superior, constituída como autarquia educacional de regime especial e vinculada ao Ministério da Educação.

A UFC é regida administrativa e juridicamente de acordo com seu Estatuto, Regimento Geral e Regimento Interno de suas diversas unidades. A administração e coordenação das atividades universitárias são exercidas em dois níveis:

- Administração Superior
- Administração Acadêmica

Administração Superior

A Administração Superior da Universidade é exercida através dos seguintes órgãos:

Conselho Universitário (CONSUNI)

Função: O Conselho Universitário (órgão colegiado com representação estudantil) é o órgão superior deliberativo e consultivo para traçar a política universitária e decidir em matéria de administração, inclusive gestão econômico-financeira.

Conselho de Ensino, Pesquisa e Extensão (CEPE)

Função: O Conselho de Ensino, Pesquisa e Extensão (órgão colegiado com representação estudantil) é o órgão superior deliberativo e consultivo da Universidade, em matéria de ensino, pesquisa e extensão.

Conselho de Curadores

Função: O Conselho de Curadores (órgão colegiado com representação estudantil) é o órgão com atribuições de fiscalização econômico-financeira.

Reitoria

Órgão Superior executivo que tem por finalidade planejar, organizar, coordenar, dirigir e controlar as atividades de administração em geral, de planejamento, de assuntos estudantis, de graduação, de pós-graduação, de pesquisa e de extensão no âmbito da Universidade.

Estrutura Orgânica da Reitoria:

I - Órgãos de Assistência Direta ao Reitor.

1. Gabinete.
2. Procuradoria Geral.
3. Comissão Permanente de Pessoal Docente.
4. Comissão Permanente de Pessoal Técnico-Administrativo (CPPTA).

II - Órgãos de Assessoramento ao Reitor.

1. Coordenadoria de Comunicação Social e Marketing Institucional.
2. Coordenadoria de Assuntos Internacionais.
3. Secretaria dos Órgãos Deliberativos Superiores.
4. Ouvidoria Geral.
5. Auditoria Interna.
6. Coordenadoria de Concursos.
7. Casa José de Alencar.
8. Editora da UFC.
9. Superintendência de Recursos Humanos.
10. Secretaria de Desenvolvimento Institucional.

III - Órgãos de Planejamento e Administração.

Pró-Reitoria de Planejamento.

Pró-Reitoria de Administração.

IV - Órgãos de Atividades Específicas

Pró-Reitoria de Graduação.

Pró-Reitoria de Extensão.

Pró-Reitoria de Pesquisa e Pós-Graduação.

Pró-Reitoria de Assuntos Estudantis.

V - Órgãos Suplementares.

Casa de José de Alencar.

Biblioteca Universitária.

Imprensa Universitária.

Secretaria de Desenvolvimento Institucional.

Secretaria de Tecnologia da Informação.

Seara da Ciência.

Museu de Arte da UFC – MAUC.

Administração Acadêmica

Os departamentos são coordenados por unidades, com a denominação de Centros ou Faculdades.

Os departamentos constituem a menor fração da estrutura universitária, para todos os efeitos de organização administrativa e didático-científico, bem como de distribuição de pessoal, exceto nos casos dos campi de Sobral, Cariri, Quixadá e dos Institutos de Ciências do Mar – LABOMAR, Cultura e Arte – ICA, Universidade Virtual – UFC Virtual e de Educação Física e Esportes - IEFES, nos quais as unidades acadêmicas são constituídas pelas coordenações dos cursos.

Centros, Faculdades e Institutos

1. Centro de Ciências.
2. Centro de Humanidades.
3. Centro de Tecnologia.
4. Centro de Ciências Agrárias.

5. Faculdade de Medicina.
6. Faculdade de Farmácia, Odontologia e Enfermagem.
7. Faculdade de Direito.
8. Faculdade de Educação.
9. Faculdade de Economia, Administração, Atuariais, Contabilidade e Secretariado Executivo.
10. Instituto de Ciências do Mar (LABOMAR).
11. Instituto de Cultura e Arte (ICA).
12. Instituto de Educação Física e Esportes (IEFES).
13. Instituto Universidade Virtual – UFC Virtual.

Unidades no Interior do Estado

1. Campus da UFC em Sobral
2. Campus da UFC no Cariri
3. Campus da UFC em Quixadá

Deve-se observar que a administração superior criou uma estrutura acadêmico-administrativa diferenciada nas unidades acadêmicas do interior do estado. A opção foi de não criar departamentos; portanto, as unidades acadêmicas são os próprios *campi*, constituídos pelas coordenações dos cursos existentes.

A administração dos *campi* do interior do Estado, dos institutos e dos centros ou faculdades é exercida pelos seguintes órgãos:

- Conselho do Instituto (nos Institutos).
- Conselho do Campus (Unidades do Interior do Estado).
- Conselho de Centro ou Conselho Departamental (nas Faculdades).
- Diretoria.
- Departamentos.
- Coordenação de Cursos de Graduação.
- Coordenação de Cursos de Pós-Graduação.

Estrutura Colegiada da Administração

A UFC é administrada em regime participativo, através dos diversos Órgãos Colegiados e Comissões, constituídos por força de seu Estatuto e de seu Regimento.

Os Órgãos Colegiados, instâncias deliberativas, são constituídos por representantes do corpo docente, discente, técnico-administrativo e da comunidade, em sua quase totalidade, indicados por meio de eleições, normatizadas e regulamentadas. Tais órgãos, além de prestarem auxílio e colaboração àqueles que ocupam cargos do mesmo órgão e instância, têm também como função deliberar sobre projetos, propostas de ação e decisões tomadas nas diversas instâncias da estrutura organizacional da UFC. Eles são dispostos de forma hierarquizada, de maneira a permitir sempre que se recorra à instância superior sobre decisões tomadas por uma instância inferior, sendo o Conselho Universitário (CONSUNI) e o Conselho de Ensino, Pesquisa e Extensão (CEPE), as instâncias máximas para a interposição de recursos, respectivamente.

No nível dos departamentos, primeiro núcleo constitutivo da estrutura administrativa e acadêmica da UFC, o Estatuto prevê a constituição do Colegiado Departamental, formado pelos professores dos departamentos e pelos representantes do corpo discente.

O Conselho Departamental, órgão colegiado que se constitui em cada Faculdade, o Conselho de Centro, órgão colegiado que se constitui em cada Centro, o Conselho do campus, órgão colegiado que se constitui nos campi do interior do Estado, o conselho dos Institutos, órgão colegiado que se constitui em cada Instituto. São formados por representantes do corpo docente, discente e técnico-administrativo.

O Conselho de Ensino, Pesquisa e Extensão (CEPE) é órgão deliberativo por excelência que trata dos assuntos que dizem respeito à dimensão acadêmica. É integrado por representantes de toda a comunidade universitária e tem como função supervisionar, orientar e coordenar o ensino, a pesquisa e a extensão que se realizam nas diversas Unidades Acadêmicas (departamentos e coordenações de cursos de graduação, pós-graduação e atividades de extensão), bem como as atividades desenvolvidas nas Unidades Administrativas Superiores (Pró-Reitorias de Graduação, Pós-Graduação e Extensão). Para garantir agilidade e consistência às decisões acadêmicas, o CEPE dispõe de três Câmaras (de Graduação, de Pesquisa e Pós-Graduação e de Extensão), constituídas por membros do seu colegiado pleno. Essas Câmaras da Administração Colegiada Superior apreciam e decidem sobre assuntos correlatos a seus títulos que não precisam ser levados ao plenário do CEPE.

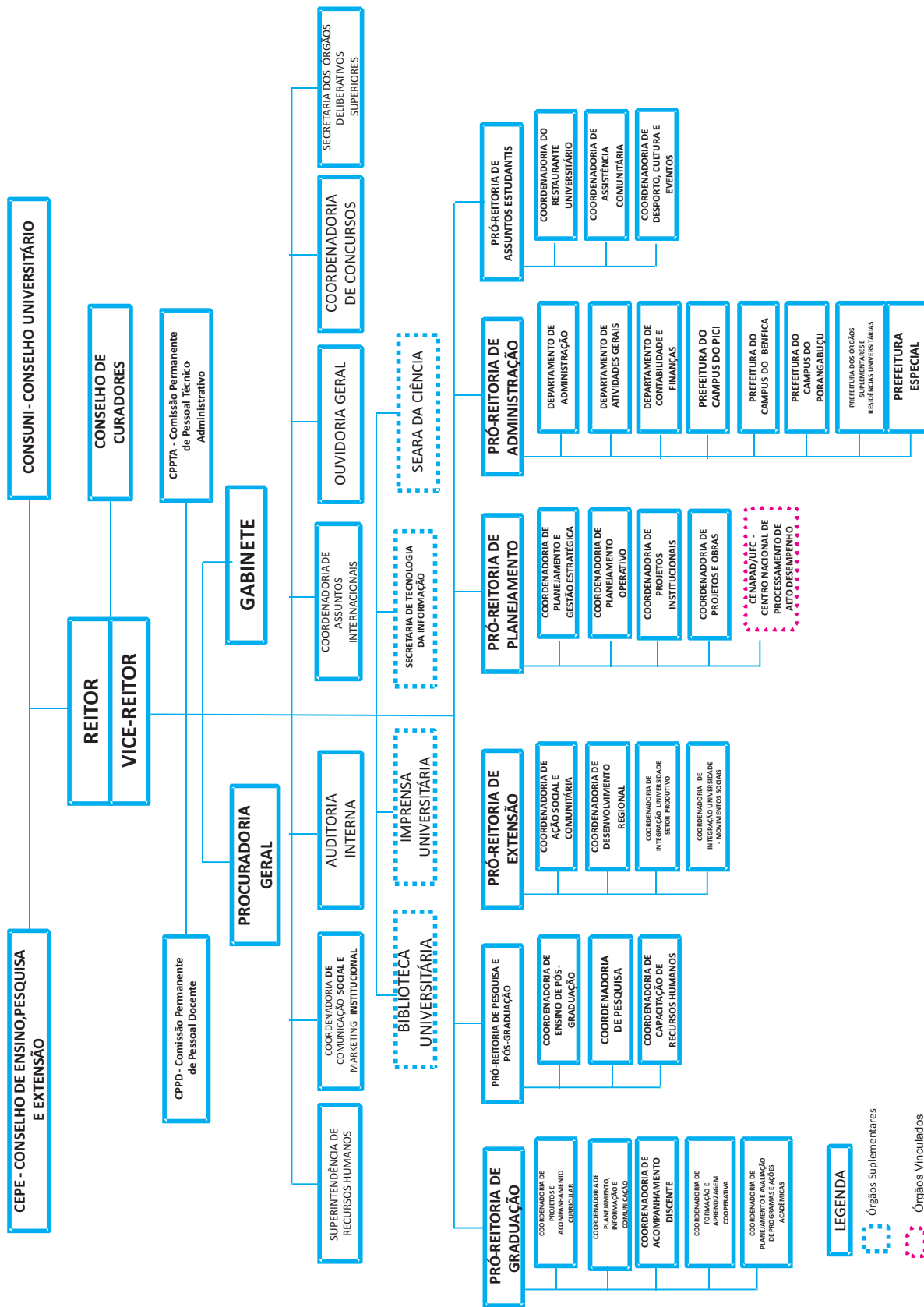
O Conselho Universitário, órgão superior deliberativo e consultivo para traçar a política universitária e decidir em matéria de administração, inclusive gestão econômico-financeira, tendo a seguinte composição: Reitor, como seu presidente, Vice-Reitor; Pró-Reitores, Diretores de Unidades Acadêmicas, representantes dos Departamentos Acadêmicos, representante das coordenações dos cursos de pós-graduação, representante das coordenações dos cursos de graduação, representante das coordenações dos cursos e projetos de extensão de caráter permanente, representantes das classes do magistério superior da universidade, representantes das Unidades Acadêmicas, representante do Magistério do Ensino Básico, Técnico e Tecnológico da Universidade, representantes da comunidade, representantes dos estudantes dos cursos de graduação, representantes dos estudantes dos cursos de pós-graduação e representantes do corpo técnico-administrativo.

O Conselho de Curadores, órgão de consultoria e fiscalização existe para cooperar com a universidade e é constituído por representantes dos membros internos da Comunidade Educativa e por representantes externos vinculados de alguma maneira à universidade. Esse Conselho examina as contas da gestão, balancetes, balanços e emite pareceres sobre a gestão financeira da instituição.

As decisões que se referem diretamente aos membros do Corpo Docente nos aspectos relacionados à admissão, promoção e desligamento, são acompanhadas pela Superintendência de Recursos Humanos, órgão vinculado diretamente à Reitoria.

ESTRUTURA ORGANIZACIONAL

ADMINISTRAÇÃO SUPERIOR



LEGENDA

Órgãos Suplementares



Órgãos Vinculados



ESTRUTURA ORGANIZACIONAL

CONSELHO DE CENTRO / CONSELHO DEPARTAMENTAL / CONSELHO DO CAMPUS / CONSELHO DO INSTITUTO



(*) No vestibular, os candidatos se inscrevem para Engenharia de Energias e Meio Ambiente e depois de 2 anos nesta formação, participarão de uma seleção interna para prosseguirem em um dos três seguintes cursos de engenharia: Engenharia Ambiental(40 vagas), Engenharia de Energias Renováveis(40 vagas) e Engenharia de petróleo (40 vagas).

DADOS GERAIS

	2003	2004	2005	2006	2007	2008	2009
Unidades Acadêmicas	9	9	9	12	12	14	16
Centros	4	4	4	4	4	4	4
Faculdades	5	5	5	5	5	5	5
Institutos	-	-	-	-	-	2	4
Campi do Interior (Cariri, Quixadá e Sobral)	-	-	-	3	3	3	3
Campi de Fortaleza	3	3	3	3	3	3	3
Cursos de Graduação	53	54	54	69	76	80	83
Cursos Presenciais	53	54	54	69	70	73	76
Cursos Semi-Presenciais	-	-	-	-	6	7	7
Cursos de Pós-Graduação	101	105	105	62	136	134	152
Doutorado	15	18	18	18	21	30	35
Mestrado Acadêmico	43	44	44	44	45	46	48
Mestrado Profissional	-	-	-	-	6	6	6
Especialização	43	43	43	-	64	52	63

Fonte: Relatório de Gestão - 2003/2004/2005/2007/2008/2009.

UFC em Números - 2006. Disponível em < <http://www.ufc.br/portal> >. Acesso em: 26 de maio de 2008.

Notas: (1) A partir de 2008 passaram a unidades: Os campi de Sobral, Cariri, e Quixadá, o Instituto de Cultura e Arte (ICA) e o Instituto de Ciências do Mar (LABOMAR).

(2) em 2009, passou a unidade acadêmica o Instituto UFC Virtual.

DADOS GERAIS

	2003	2004	2005	2006	2007	2008	2009
Corpo Docentes Ativo¹	1.470	1.645	1.603	1.799	1.749	1.772	1.956
Doutorado	668	710	746	846	915	1.002	1.081
Mestrado	415	383	354	388	481	465	480
Especialização	-	-	-	-	158	140	84
Aperfeiçoamento	-	-	-	-	-	-	1
Graduação	-	-	-	-	195	165	310
Corpo Técnico Administrativo Ativo	3.109	3.453	3.409	3.430	3.366	3.458	3.420
Doutorado	-	-	-	-	40	64	65
Mestrado	-	-	-	-	134	169	211
Especialização	-	-	-	-	411	527	601
Graduação ²	859	1.376	1.367	1.397	897	1.067	1.007
Ensino Médio	1.800	1.417	1.406	1.428	1.314	1.230	1.181
Ensino Fundamental	450	660	636	605	570	401	355
Hospitais	2	2	2	2	2	2	2
Bibliotecas	14	14	14	14	14	16	16
Área Construída (m ²)	233.638,00	233.638,00	233.638,00	235.144,34	235.144,34	262.734,83	277.488,75
Área Física Total (m ²)	2.352.462,00	2.352.462,00	2.352.462,00	2.602.530,79	2.602.530,79	2.872.581,48	2.872.581,48

Fonte: Relatório de Gestão, 2003/2004/2005/2007/2008/2009.

UFC em Números - 2003 a 2006. Disponível em < <http://www.ufc.br/porta1> >. Acesso em: 26 maio de 2008.

(1) Docentes da carreira do magistério superior.

(2) Até 2006, estão incluídas todas as titulações (Aperfeiçoamento, Especialização, Mestrado e Doutorado).

Notas:

(1) A partir de 19 de junho de 2008 passaram a unidades: Os campi de Sobral, Cariri, e Quixadá, o Instituto de Cultura e Arte (ICA) e o Instituto de Ciências do Mar (LABOMAR).

(2) em 2009, passou a unidade acadêmica o Instituto UFC Virtual.

TÍTULOS E HONRARIAS 1964-2009

A Universidade Federal do Ceará, de acordo com seu estatuto, pode atribuir títulos de:

Mérito Universitário, a membro da comunidade que se tenha distinguido por relevantes serviços prestados à Universidade;

Professor Emérito, ao docente, aposentado desta Universidade, que se haja distinguido com ações relevantes e dedicação integral ao ensino, pesquisa ou extensão ao longo de sua carreira, a ser proposto pelo Conselho da Unidade Acadêmica, mediante exposição de motivos e memorial;

Professor Honoris Causa, ao professor ou pesquisador de projeção nacional ou internacional, que se haja distinguido na vida pública por sua atuação em favor das Ciências, das Letras, das Artes ou da cultura em geral do país, por indicação privativa e justificada do Reitor ao Conselho Universitário;

Doutor Honoris Causa, a eminentes personalidades, de projeção nacional ou internacional, estranhas aos quadros da UFC, que tenham contribuído, de modo notável, para o progresso das Ciências, das Letras ou Artes ou da Cultura em geral e aos que tenham beneficiado de forma excepcional à humanidade ou ao país, por indicação privativa e justificada do Reitor ao Conselho Universitário.

A Universidade Federal do Ceará concede, também, aos alunos que se graduam com elevado desempenho acadêmico, conforme a Resolução nº 15/ CONSUNI, a distinção acadêmica **MAGNA CUM LAUDE**.

Mérito Universitário

1964

Antônio Martins Filho

Outorga: 26/09/1964

Professor Emérito

1957

Edgar Cavalcante de Arruda

Outorga: 03/10/1957

Francisco Menezes Pimentel

Outorga: 03/10/1957

1961

Manuel Antônio de Andrade Furtado

Outorga: 12/12/1961

1964

Heribaldo Dias da Costa

Outorga: 23/04/1964

Dolor Uchoa Barreira

Outorga: 02/12/1964

1966

João Batista Saraiva Leão

Outorga: 06/01/1966

1968

Clodoaldo Pinto

Outorga: 23/08/1968

Humberto Fontenele da Silveira

Outorga: 23/08/1968

1969

Thomaz Gomes da Silva

Outorga: 03/01/1969

Otávio Terceiro de Farias

Outorga: 30/12/1969

1972

Jurandir Marães Picanço

Outorga: 22/09/1972

1973

Lincoln Mourão Matos

Outorga: 29/06/1973

1974

Humberto Rodrigues de Andrade

Outorga: 13/03/1974

Antônio Martins Filho

Outorga: 28/11/1974

1977

Oswaldo Rabelo

Outorga: 14/01/1977

Livino Virgínio Pinheiro

Outorga: 28/04/1977

1978

João Valente de Miranda Leão

Outorga: 22/06/1978

José Oswaldo Soares

Outorga: 22/06/1978

Aderbal Nunes Freire

Outorga: 14/12/1978

1981

Francisco Alves de Andrade Castro

Outorga: 13/08/1981

1982

José Waldemar de Alcântara e Silva

Outorga: 15/01/1982

José Borges de Sales

Outorga: 15/01/1982

Fran Martins

Outorga: 26/03/1982

Abelardo Fernando Montenegro

Outorga: 22/09/1982

1983

Francisco José de Abreu Matos

Outorga: 09/03/1983

José Wilson de Alencar

Outorga: 09/03/1983

José Alberto Magalhães Bastos

Outorga: 23/11/1983

Aílton Gondim Lóssio

Outorga: 23/11/1983

Walter de Moura Cantídio

Outorga: 09/12/1983

1984

Afrânio Gomes Fernandes

Outorga: 27/01/1984

Prisco Bezerra

Outorga: 25/05/1984

José Artur de Carvalho

Outorga: 25/05/1984

1988

José Júlio da Ponte Filho

Outorga: 28/04/1988

1989

Haroldo Gondim Juaçaba

Outorga: 02/10/1989

1991

João Hildo de Carvalho Furtado

Outorga: 10/06/1991

Joaquim Eduardo de Alencar

Outorga: 10/06/1991

José Caminha Alencar Araripe

Outorga: 10/06/1991

Maria Adísia Barros de Sá

Outorga: 10/06/1991

Paulo Bonavides

Outorga: 10/06/1991

Wagner Turbay Barreira

Outorga: 10/06/1991

José Rebouças Macambira (*in memorian*)

Outorga: 03/12/1991

Maria Grasiela Teixeira Barroso

Outorga: 03/12/1991

1992**José Maria Moreira Campos**

Outorga: 28/02/1992

Francisco das Chagas Oliveira

Outorga: 28/02/1992

Afrânio Aragão Craveiro

Outorga: 30/06/1992

Franquiberto dos Santos Pessoa

Outorga: 30/12/1992

1993**Marcelo Pinheiro Klein**

Outorga: 30/06/1993

Artur Eduardo Benevides

Outorga: 10/09/1993

1994**Mozart Soriano Aderaldo**

Outorga: 03/06/1994

Hugo Alcântara Mota

Outorga: 03/06/1994

1996**José Alves Fernandes**

Outorga: 27/03/1996

João Barbosa Pires P. Pessoa

Outorga: 27/03/1996

1997**José Tarquínio Prisco**

Outorga: 02/10/1997

Eduardo Diatahy Bezerra de Menezes

Outorga: 02/10/1997

Zélia Rouquayrol

Outorga: 02/10/1997

1998**Glauce Socorro de Barros Viana**

Outorga: 26/08/1998

Pedro Paulo Montenegro

Outorga: 26/08/1998

2000

José Nogueira Paes Júnior

Outorga: 28/12/2000

2004

Jesamar Leão de Oliveira

Outorga: 08/06/2004

José Murilo de Carvalho Martins

Outorga: 22/09/2004

Cleide Ancilon de Alencar Pereira

Outorga: 17/12/2004

Antônio Gervásio Colares

Outorga: 17/12/2004

Haroldo Cipriano Pequeno

Outorga: 17/12/2004

2006

Antônio Telmo Nogueira Bessa

Outorga: 20/01/2006

Expedito José de Sá Parente

Outorga: 20/01/2006

Paulo Augusto Campos de Moraes

Outorga: 20/01/2006

Emílio Recamonde Capelo

Outorga: 20/04/2006

Carlos Neves D'Alge

Outorga: 20/04/2006

José Telmo Valença

Outorga: 11/10/2006

2007

José Dilson Vasconcelos de Menezes

Outorga: 04/01/2007

José Liberal de Castro

Outorga: 06/07/2007

José Neudson Bandeira Braga

Outorga: 06/07/2007

Elias Boutala Salomão

Outorga: 06/07/2007

2009

Francisco Alcides Germano

Outorga: 15/10/2009

Maria da Silva Pitombeira

Outorga: 17/12/2009

Geraldo Wilson da Silveira Gonçalves

Outorga: 17/12/2009

Professor Honoris Causa

1970

Joaquim Braga Montenegro

Outorga: 18/06/1970

1974

Fernando Paulino

Outorga: 12/08/1974

Carlos da Silva Laquaz

Outorga: 12/08/1974

1982

Fernando João Batista Coelho Pompeu

Outorga: 22/12/1982

1988

Djacir Lima Menezes

Outorga: 16/12/1988

1989

Elon Lages Lima

Outorga: 30/08/1989

1990

José Rodrigues Coura

Outorga: 25/10/1990

John R. David

Outorga: 25/10/1990

1992

José Edson Silva Pontes

Outorga: 03/11/1992

1993

Richard L. Guerrant

Outorga: 29/10/1993

1994

Manuel Mateus Ventura

Outorga: 11/04/1994

Wolf Paul

Outorga: 28/09/1994

Cleonice Berardinelli

Outorga: 16/11/1994

1995

Raimundo Braz Filho

Outorga: 02/03/1995

1996

Gilberto Mendonça Teles

Outorga: 20/09/1996

2003

Jorge Miranda

Outorga: 26/05/2003

Mário Brock

Outorga: 26/05/2003

2006

Mildred Spiewak Dresslhaus

Outorga: 04/09/2006

2007

Dominique Depeyre

Outorga: 30/03/2007

2008

Nelson Maculan Filho

Outorga: 18/03/2008

2009

Sérgio Machado Resende

Outorga: 17/12/2009

Doutor Honoris Causa

1959

Juscelino Kubitschek de Oliveira

Outorga: 29/09/1959

Gustavo Barroso

Outorga: 29/09/1959

Clóvis Salgado da Gama

Outorga: 29/09/1959

Armando Falcão

Outorga: 29/09/1959

Antônio Balbino de Carvalho

Outorga: 23/12/1959

Paulo Sarasate Ferreira Lopes

Outorga: 23/12/1959

1961

João Café Filho

Outorga: 13/07/1961

1964

John Horace Parry

Outorga: 03/03/1964

Humberto de Alencar Castelo Branco

Outorga: 01/07/1964

Hermann M. Goergen

Outorga: 05/08/1964

Vitorino Nemésio

Outorga: 05/08/1964

José Antônio Mora

Outorga: 23/10/1964

1965

Morris Asimow

Outorga: 18/05/1965

Lincoln Gordon

Outorga: 02/07/1965

Francklin David Murphy

Outorga: 15/10/1965

João Gonçalves de Sousa

Outorga: 12/11/1965

1966

Arnold Toynbee

Outorga: 12/08/1966

Richard Anderson Havill

Outorga: 31/10/1966

Virgílio de Moraes Fernandes Távora

Outorga: 08/12/1966

Javier Malagón

Outorga: 08/12/1966

1967

Adolfo Cuadrado Muñiz

Outorga: 15/09/1967

Aderson Moreira da Rocha

Outorga: 15/09/1967

Emil Lehnrtz

Outorga: 15/09/1967

Pedro Paulo Penido

Entrega: 24/01/1967

1968

Tarso de Moraes Dutra

Outorga: 05/01/1968

Martinz de Aguiar

Outorga: 01/11/1968

1969

Pe. Misael Gomes da Silva

Outorga: 30/12/1969

1970

Jarbas Gonçalves Passarinho

Outorga: 24/04/1970

Mauro da Costa Rodrigues

Outorga: 30/04/1970

José Guimarães Duque

Outorga: 30/04/1970

1972

Manuel Eduardo Pinheiro Campos

Outorga: 22/09/1972

1973

Raul Barbosa

Outorga: 29/06/1973

Rubens Costa

Outorga: 29/06/1973

1974

César Cals de Oliveira Filho

Outorga: 12/08/1974

1975

Gilberto Freire

Outorga: 03/10/1975

1977

Albert Sabin

Outorga: 14/07/1977

José Aduino Bezerra

Outorga: 13/12/1977

Ney Aminthas Barros Braga

Outorga: 13/12/1977

Edson Machado de Sousa

Outorga: 16/08/1977

1978

Helmut Feldmann

Outorga: 31/08/1978

José Waldemar de Alcântara e Silva

Outorga: 29/12/1978

1979

Dom Aloísio Lorscheider

Outorga: 02/05/1979

1981

Rachel de Queiroz

Outorga: 13/08/1981

Jorge Amado

Outorga: 13/08/1981

Aldemir Martins

Outorga: 13/08/1981

Eduardo Mattos Portela

Outorga: 13/08/1981

1982

Eleazar de Carvalho

Outorga: 20/04/1982

Jacques Klein

Outorga: 20/04/1982

Willi Becker

Outorga: 20/04/1982

Rômulo Barreto de Almeida

Outorga: 17/06/1982

Jean Duvignaud

Outorga: 27/08/1982

Georges Balandier

Outorga: 27/08/1982

Hansgerd Schulte

Outorga: 20/04/1982

Dário Moreira de Castro Alves

Outorga: 22/12/1982

1983

Bernard Paul Laubié

Outorga: 05/04/1983

Robert Richard

Outorga: 05/04/1983

Eberard Müller Bochat

Outorga: 21/07/1983

1985

Dom Helder Pessoa Câmara

Outorga: 07/03/1985

Roberto Marinho

Outorga: 07/03/1985

Camilo Calazans de Magalhães

Outorga: 07/03/1985

1988

Paulo Réglus Neves Freire

Outorga: 14/06/1988

1989

Jack E. Reese

Outorga: 13/04/1989

Wilhelm Peter Stommel

Outorga: 13/04/1989

Euryclides de Jesus Zerbini

Outorga: 13/11/1989

1990

Klaus Stern

Outorga: 10/08/1990

Hans Joachim Koellreutter

Outorga: 25/10/1990

1991

Cláudio Cuello

Outorga: 10/06/1991

1992

Mauro Benevides

Outorga: 30/06/1992

Adib Domingos Jatene

Outorga: 30/06/1992

José Maria Bezerra de Paiva

Outorga: 30/06/1992

Florestan Fernandes

Outorga: 29/10/1992

Gerardo Melo Mourão

Outorga: 30/12/1992

1993

Werner Baer

Outorga: 30/06/1993

1997

Robert M. Carey

Outorga: 03/12/1997

Jimmye S. Hillman

Outorga: 03/12/1997

1998

Celso Furtado

Outorga: 23/11/1998

Francisco Buarque de Holanda

Outorga: 23/11/1998

1999

Antônio Gonçalves da Silva (Patativa do Assaré)

Outorga: 08/10/1999

2004

Friedhelm Schwamborn

Outorga: 22/09/2004

2005

José Aderaldo Castello

Outorga: 02/09/2005

2006

Pedro Verona Rodrigues Pires

Outorga: 11/10/2006

Ariano Vilar Suassuna

Outorga: 08/12/2006

2007

Lauro de Oliveira Lima

Outorga: 04/01/2007

2009

Valton de Miranda Leitão

Outorga: 29/05/2009

COMPONENTES DE DESEMPENHO E
INDICADORES DE GESTÃO – 2006 A 2009

COMPONENTES DOS INDICADORES DE DESEMPENHO	2006	2007	2008*	2009
AE – Aluno Equivalente da UF ^ç	32.906,00	32.106,00	34.023,00	33.557,62
ATI – Aluno em Tempo Integral [†]	20.912,00	19.557,00	21.212,00	21.461,92
AgE – Aluno Equivalente de Graduação	26.638,00	27.054,00	28.080,00	27.074,62
ApgTI – Aluno da Pós-Graduação em Tempo Integral	5.974	4.754	5.615	6.075
ArTI – Aluno de Residência em Tempo Integral	294	298	328	408
AgTI – Aluno de Graduação em Tempo Integral	14.644,00	14.505,00	15.269,00	14.978,92
Ag – Aluno de Graduação	21.799	20.520	20.991	21.289
Apg – Aluno de Pós-Graduação	2.987	2.377	2.808	3.038
Ar – Aluno de Residência Médica	147	149	164	204
Ndi – Alunos Diplomados	2.510	2.533	2.520	2.481
Ni – Alunos Ingressantes	4.473	4.097	4.822	4.731
Custo corrente com HU ² (inclui 65% do HU)	391.396.955,27	394.988.645,41	444.351.055,04	473.411.413,49
Custo corrente sem HU	364.688.745,71	378.470.787,61	426.930.950,49	431.030.343,74
Número de funcionários Equivalente com HU ³	3.224,00	3.304,00	3.313,00	3.252,50
Número de funcionários Equivalente sem HU	1.787	1.912	1.902,25	1.916,25
Professor Equivalente	1.597	1.597	1.619	1.765,50
INDICADORES	2006	2007	2008*	2009
I.A. Custo corrente com HU/Aluno Equivalente	11.894,39	12.302,64	13.060,38	14.107,42
I.B. Custo Corrente sem HU/Aluno Equivalente	11.082,74	11.788,16	12.548,36	12.844,49
II. Aluno Tempo Integral/Professor Equivalente	11,81	12,25	13,10	12,16
III.A. Aluno Tempo Integral/Funcionário Equivalente com HU	6,49	5,92	6,40	6,60
III.B. Aluno Tempo Integral/Funcionário Equivalente sem HU	11,70	10,23	11,15	11,20
IV.A. Funcionário Equivalente com HU/Professor Equivalente ³	2,02	2,07	2,05	1,84
IV.B. Funcionário Equivalente sem HU/Professor Equivalente	1,12	1,20	1,17	1,09
V. Grau de Participação Estudantil-GPE	0,67	0,71	0,73	0,70
VI. Grau de Envolvimento com Pós-Graduação-GEPG	0,12	0,10	0,12	0,12
VII. Conceito CAPES para a Pós-Graduação	4,08	4,07	4,13	4,11
VIII. Índice de Qualificação do Corpo Docente-IQCD	3,36	3,98	3,95	3,73
IX. Taxa de Sucesso na Graduação-TSG	69,00%	72,00%	70,00%	66,86%

Fonte: Relatório de Gestão, 2009.

(1) Esses Indicadores foram calculados baseados nos procedimentos de cálculo do Tribunal de Contas da União - TCU de 2007. De 2005 a 2006 esses indicadores foram calculados com base nos dados dos relatórios dos anos correspondentes.

(2) HU - Hospitais Universitários.

(3) A base de cálculo desse indicador é apenas a razão entre funcionários e professores em 2004.

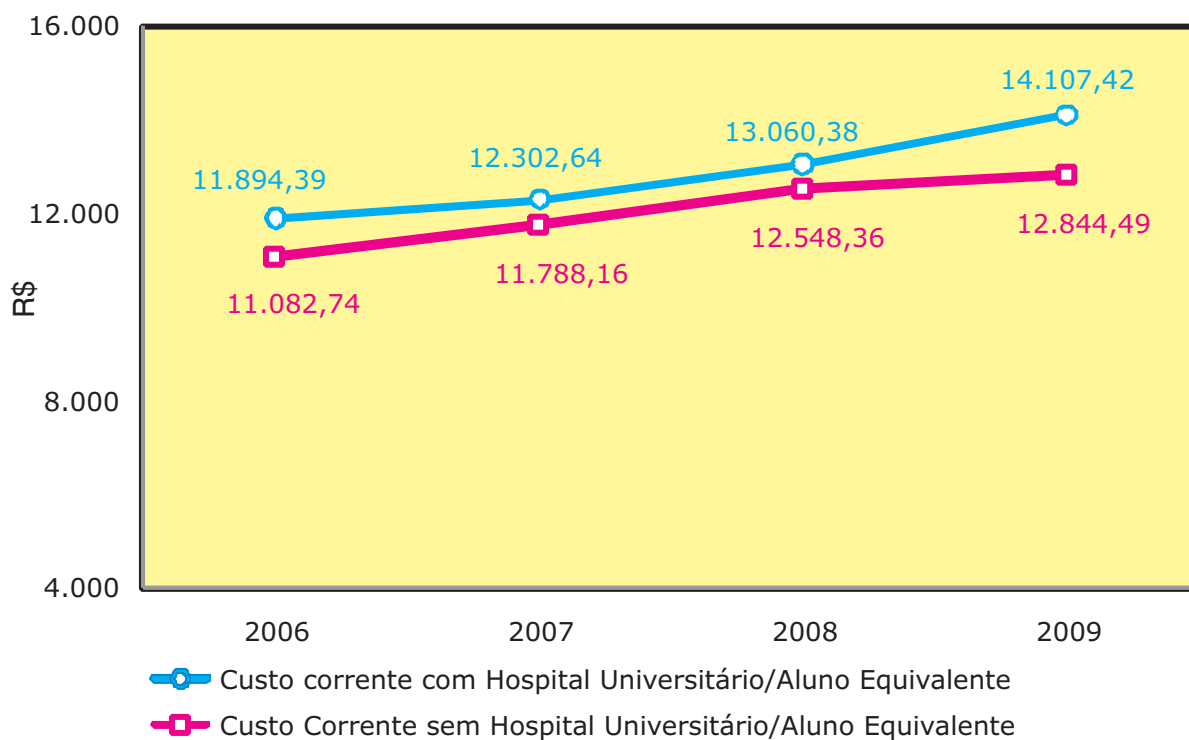
(*) Após auditoria da CGU-CE.

Nota:

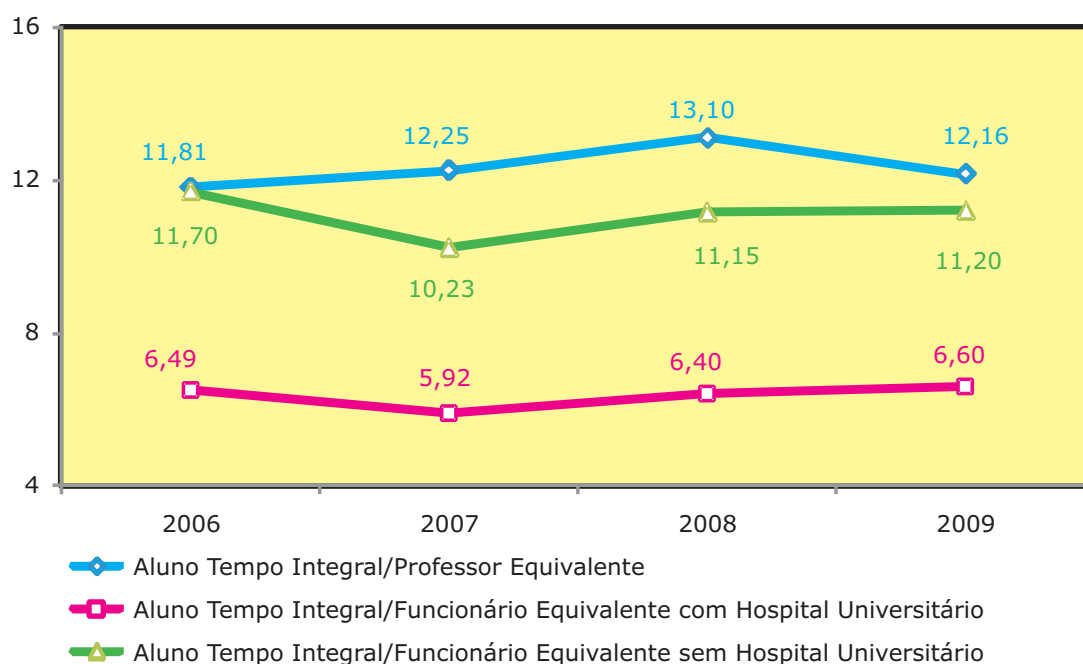
1. A definição dos indicadores e sua metodologia de cálculo encontram-se no documento "Orientações para o Cálculo dos Indicadores de Gestão", versão revisada em janeiro de 2007, elaborada pelo Tribunal de Contas da União - TCU.

INDICADORES DE GESTÃO – 2006 A 2009 – GRÁFICOS

CUSTO CORRENTE/ALUNO EQUIVALENTE

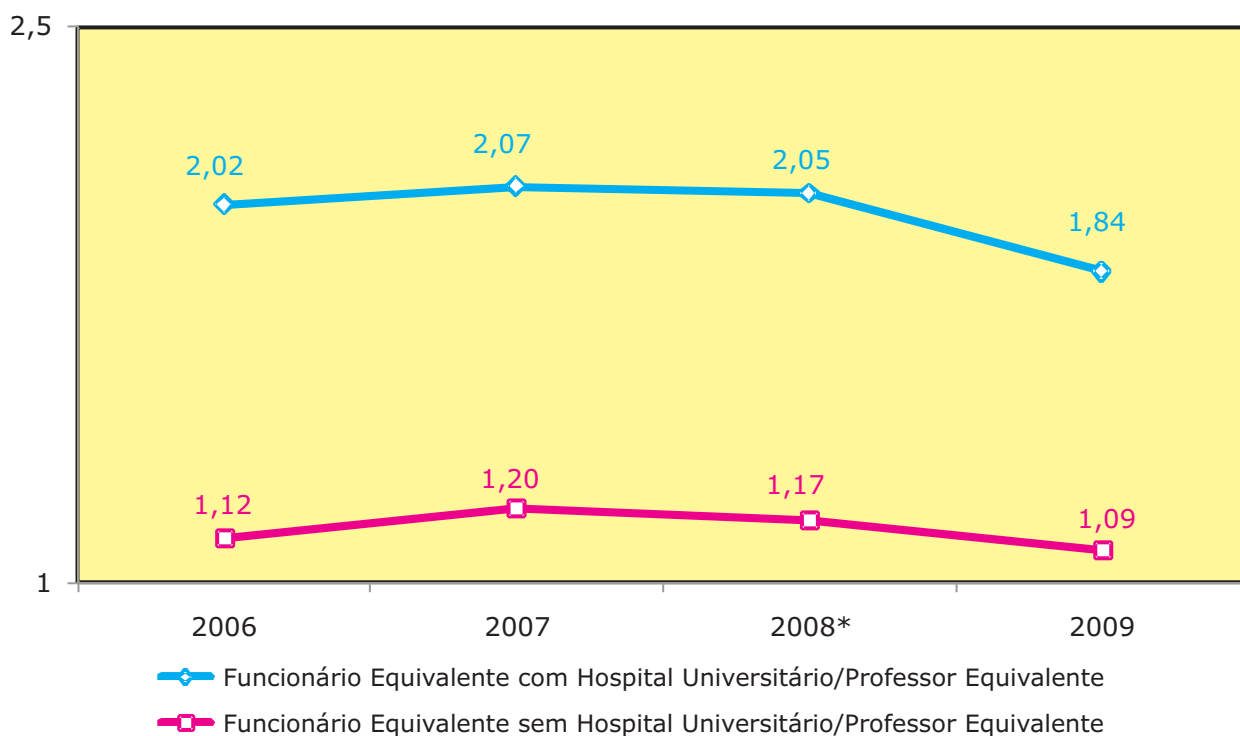


ALUNO TEMPO INTEGRAL/PROFESSOR/FUNCIÓNÁRIO

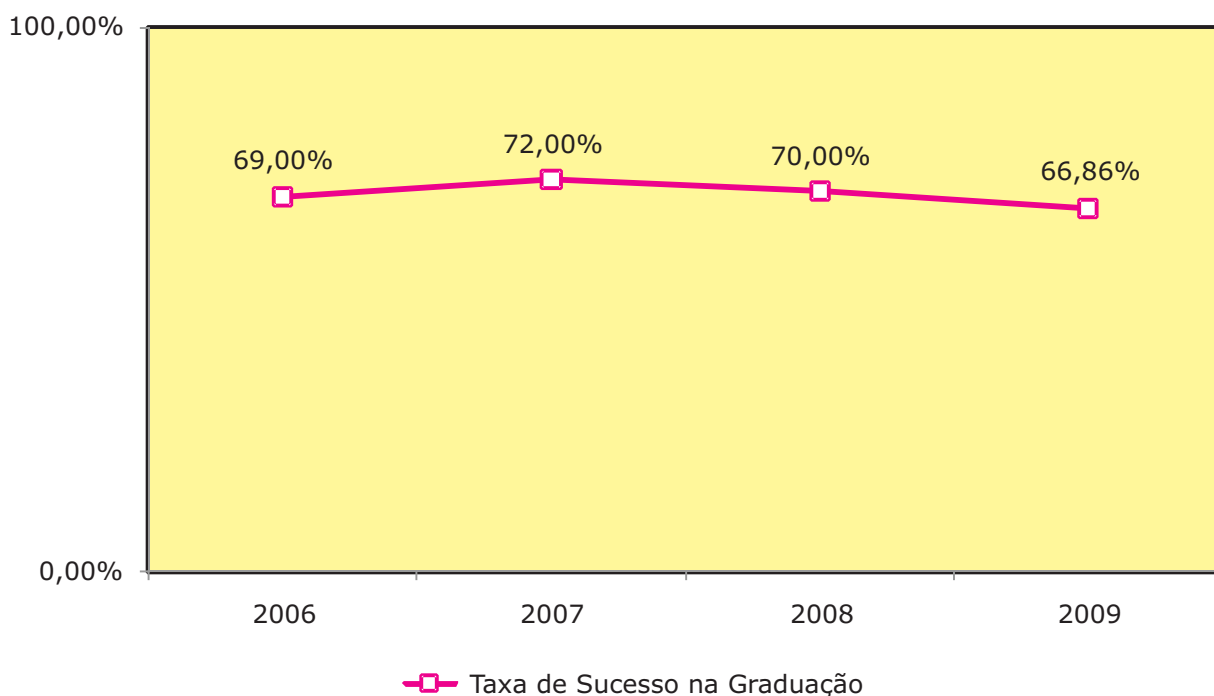


Fonte: Coordenadoria de Planejamento e Gestão Estratégica-CPE, 2009.

INDICADORES DE GESTÃO – 2006 A 2009 – GRÁFICOS
FUNCIONÁRIO EQUIVALENTE/PROFESSOR EQUIVALENTE



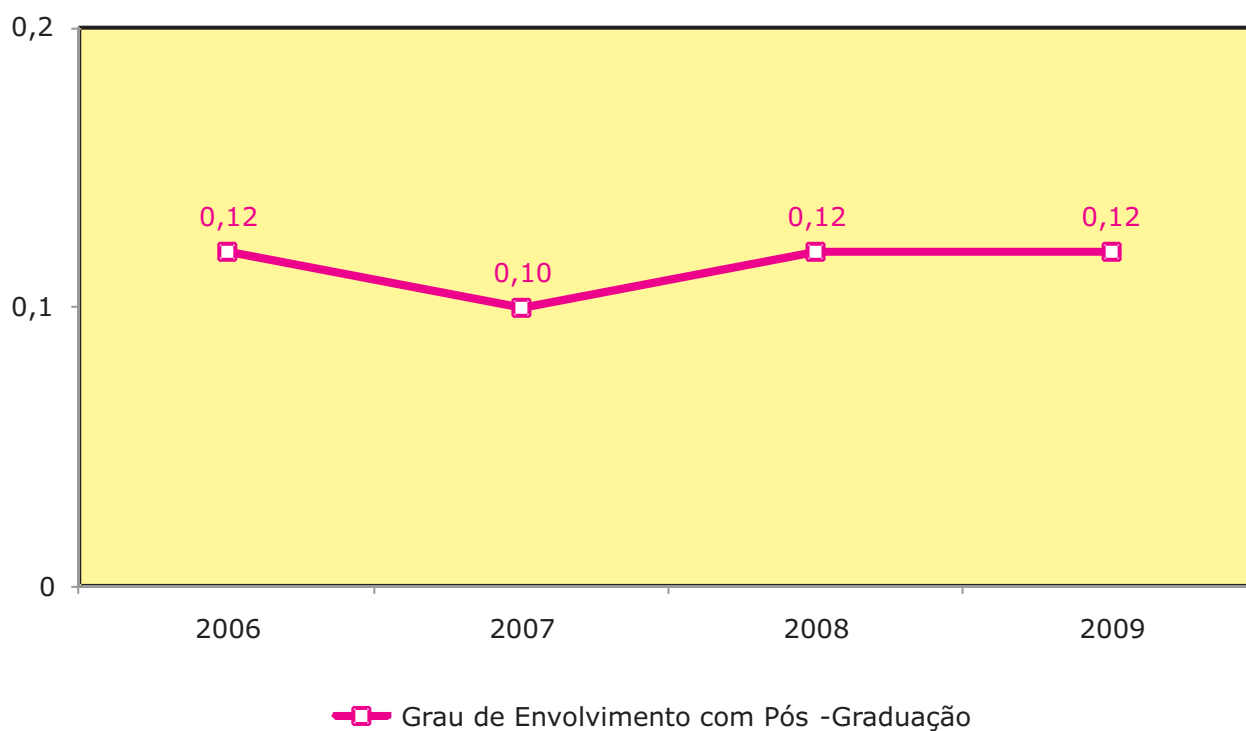
TAXA DE SUCESSO NA GRADUAÇÃO



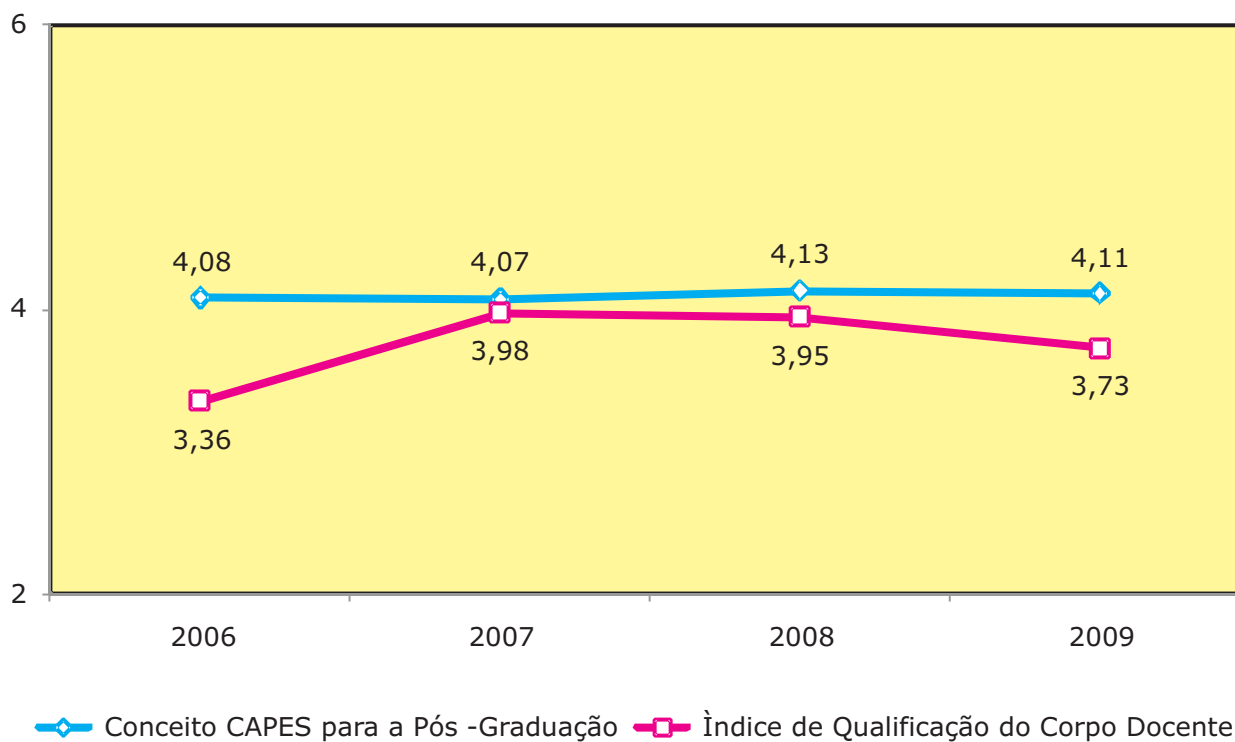
Fonte: Coordenadoria de Planejamento e Gestão Estratégica-CPE, 2009.

INDICADORES DE GESTÃO – 2006 A 2009 – GRÁFICOS

GRAU DE ENVOLVIMENTO COM PÓS-GRADUAÇÃO



CONCEITO CAPES E ÍNDICE DE QUALIFICAÇÃO



Fonte: Coordenadoria de Planejamento e Gestão Estratégica-CPE, 2009.

Vestibular



VESTIBULAR – 2004 A 2009

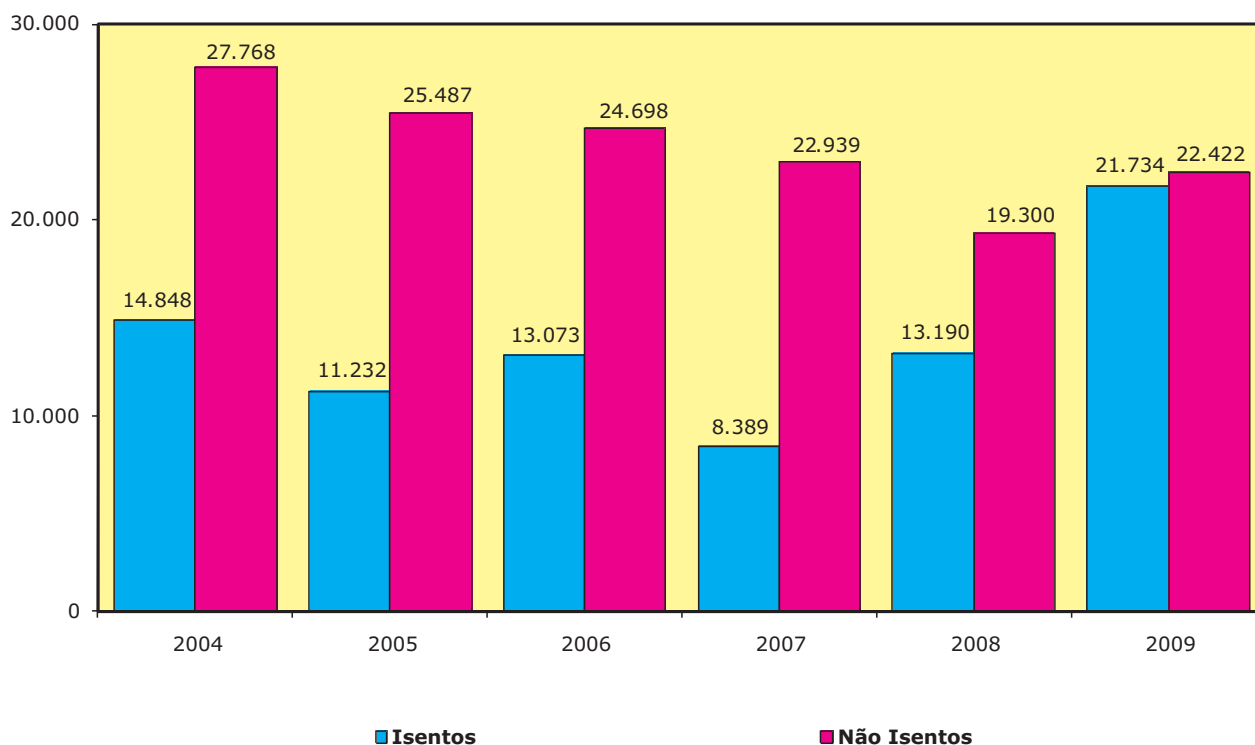
INFORMAÇÕES GERAIS	2004	2005	2006	2007	2008	2009
Candidatos Inscritos	42.616	36.719	37.771	31.328	32.490	44.156
Candidatos isentos de pagar a taxa de inscrição	14.848	11.232	13.073	8.389	13.190	21.734
Candidatos não isentos de pagar a taxa de inscrição	27.768	25.487	24.698	22.939	19.300	22.422
Vagas Ofertadas	3.625	3.605	4.045	4.085	4.484	5.524
Relação Candidato/Vaga	11,76	10,19	9,34	7,67	7,25	7,99
Candidatos Aprovados no Vestibular	3.625	3.594	4.045	4.037	4.352	5.430

Fonte: Comissão Coordenadora do Vestibular/CCV, 2009.
Relatório de Atividades, 2006.

Notas:

1. O número de vagas ofertadas de 2006 está incluído 400 vagas do vestibular dos campi - Cariri e Sobral.
2. O número de vagas ofertadas de 2007 está incluído 40 vagas do vestibular do campus de Quixadá, curso sistema de Informação.
3. O Concurso Vestibular UFC, edital 02/2009 foi realizado em 2009, sendo o ingresso dos alunos no ano de 2010.

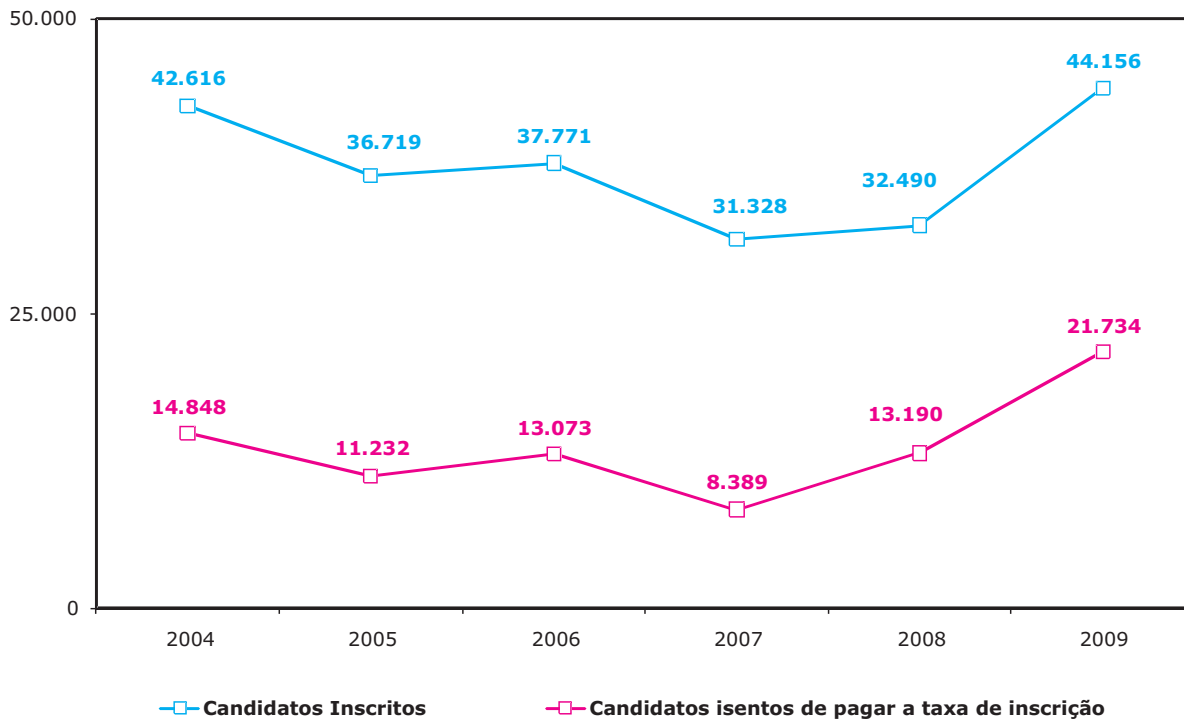
ALUNOS INSCRITOS – 2004 A 2009



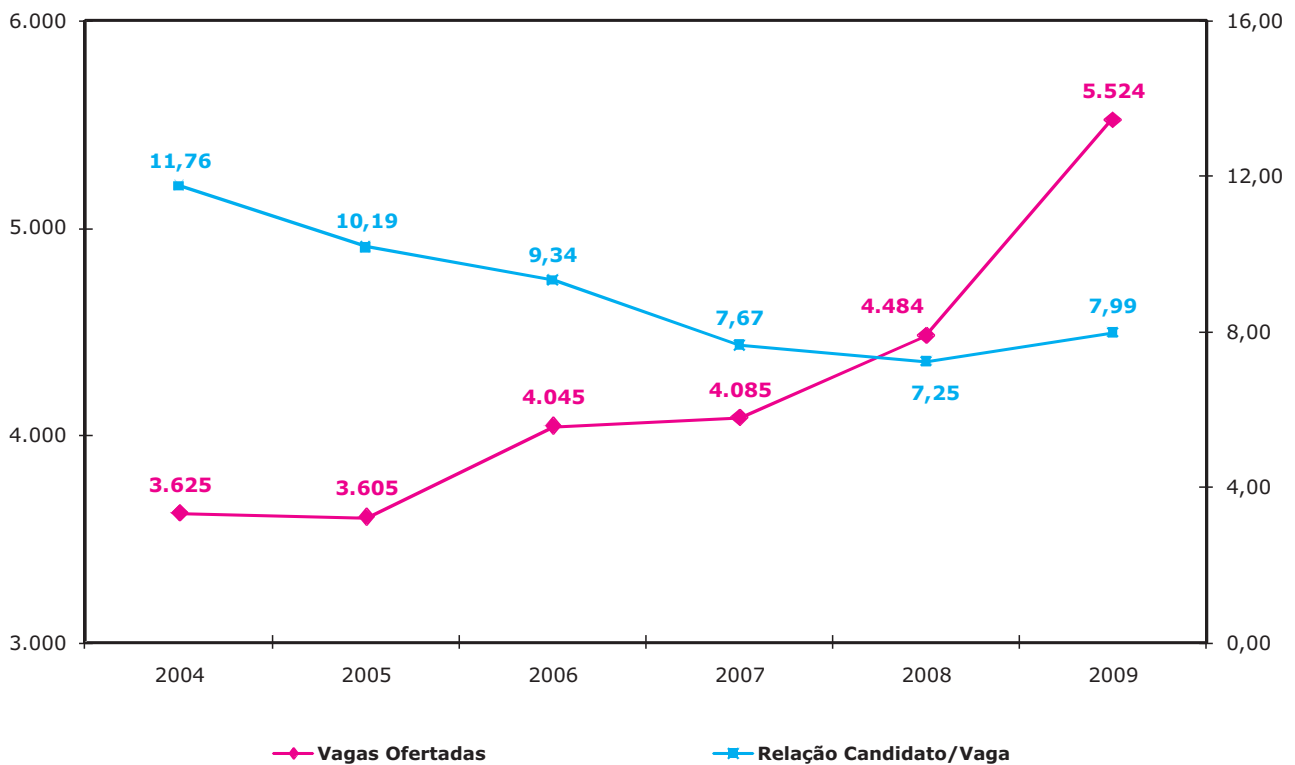
Fonte: Coordenadoria de Planejamento e Gestão Estratégica-CPE, 2009.

VESTIBULAR – 2004 A 2009

CANDIDATOS INSCRITOS NO VESTIBULAR E ISENTOS DE PAGAR A TAXA DE INSCRIÇÃO – 2004 A 2009



VAGAS OFERTADAS E RELAÇÃO CANDIDATOS/VAGAS



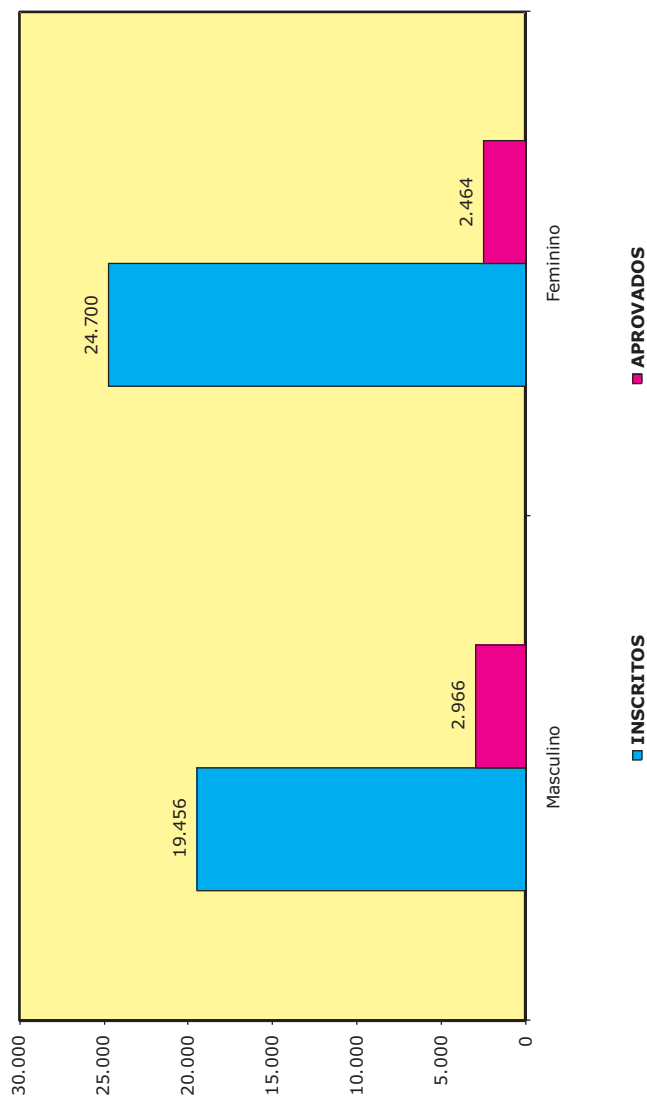
Fonte: Coordenadoria de Planejamento e Gestão Estratégica-CPE, 2009.

VESTIBULAR - PERFIL DO INGRESSANTE - 2004 A 2009

GÊNERO DOS INSCRITOS	2004		2005		2006		2007		2008		2009	
	INSCRITOS	APROVADOS	INSCRITOS	APROVADOS	INSCRITOS	APROVADOS	INSCRITOS	APROVADOS	INSCRITOS	APROVADOS	INSCRITOS	APROVADOS
Masculino	18.746	1.948	16.040	1.965	16.594	1.981	13.913	2.210	14.354	2.303	19.456	2.966
Feminino	23.870	1.677	20.678	1.629	20.705	1.664	17.415	1.827	18.135	2.049	24.700	2.464
Não Informado	-	-	1	-	472	-	-	-	1	-	-	-
TOTAL	42.616	3.625	36.719	3.594	37.771	3.645	31.328	4.037	32.490	4.352	44.156	5.430

Fonte: Comissão Coordenadora do Vestibular-CCV, 2009.
 Notas: O total de aprovados de 2006 será sempre inferior a 4.045, pois há casos de candidatos aprovados que não preencheram o questionário socioeconômico.
 O número de inscritos do ano de 2006 foi retirado do Relatório de atividades de 2006.


GÊNERO DOS CANDIDATOS EM 2009



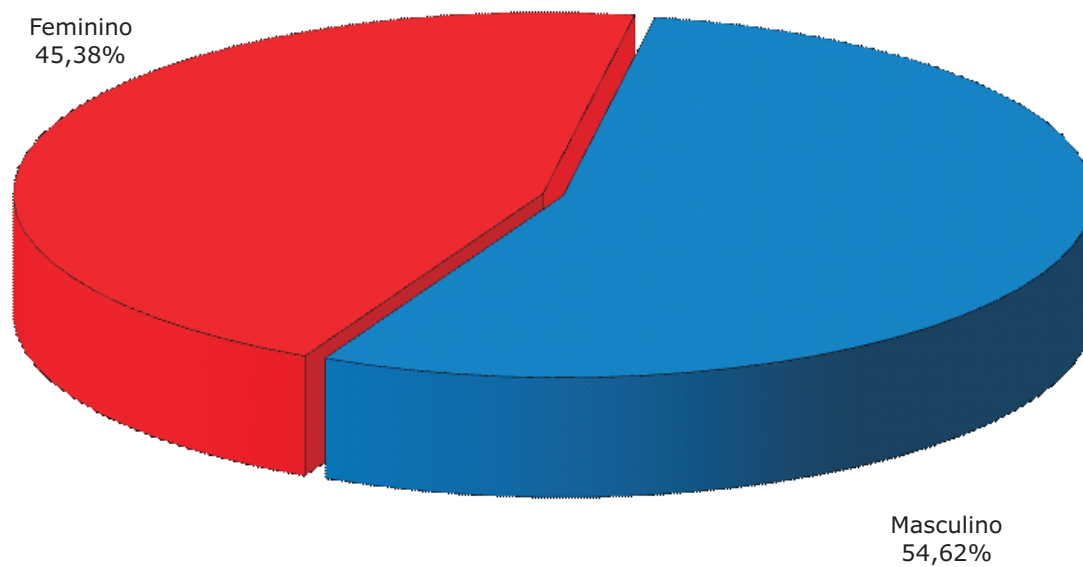
Fonte: Coordenadoria de Planejamento e Gestão Estratégica-CPE, 2009.

VESTIBULAR – GENÊRO DOS CANDIDATOS – 2009

INSCRITOS



APROVADOS



Fonte: Coordenadoria de Planejamento e Gestão Estratégica-CPE, 2009.

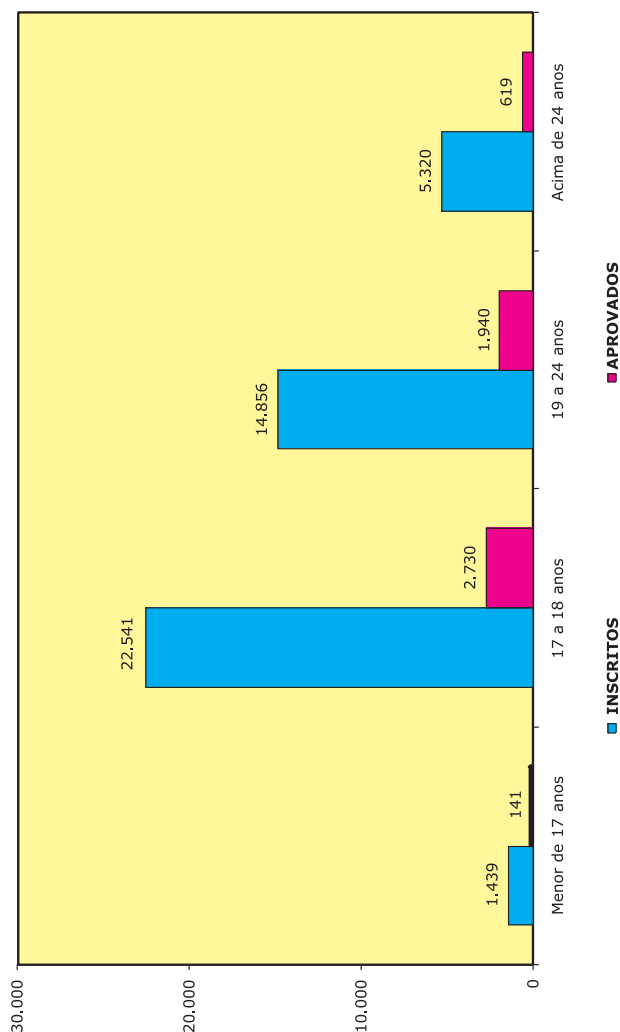
VESTIBULAR – FAIXA ETÁRIA – 2004 A 2009

FAIXA ETÁRIA DOS CANDIDATOS	2004		2005		2006		2007		2008		2009	
	INSCRITOS	APROVADOS	INSCRITOS	APROVADOS	INSCRITOS	APROVADOS	INSCRITOS	APROVADOS	INSCRITOS	APROVADOS	INSCRITOS	APROVADOS
Menor de 17 anos	711	57	856	72	1.020	95	1.080	182	842	112	1.439	141
17 a 18 anos	16.575	1.666	16.419	1.691	17.181	1.791	14.454	1.911	16.064	2.227	22.541	2.730
19 a 24 anos	17.384	1.557	15.176	1.531	14.657	1.437	11.132	1.572	12.532	1.674	14.856	1.940
Acima de 24 anos	4.637	240	4.105	296	4.043	299	2.555	244	3.052	339	5.320	619
Não Informado	3.309	105	163	4	870	23	2.107	128	-	-	-	-
TOTAL	42.616	3.625	36.719	3.594	37.771	3.645	31.328	4.037	32.490	4.352	44.156	5.430

Fonte: Comissão Coordenadora do Vestibular-CCV, 2009

Notas: O total de aprovados de 2006 será sempre inferior a 4.045, pois há casos de candidatos aprovados que não preencheram o questionário socioeconômico. O número de inscritos do ano de 2006 foi retirado do Relatório de atividades de 2006.

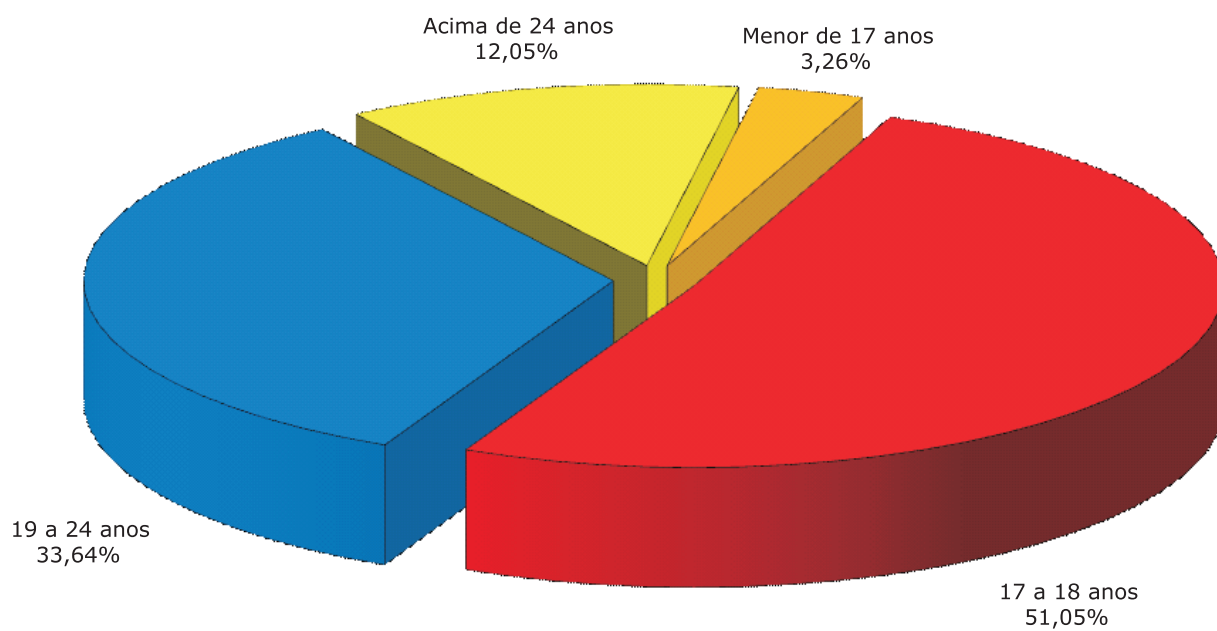
FAIXA ETÁRIA DOS CANDIDATOS EM 2009



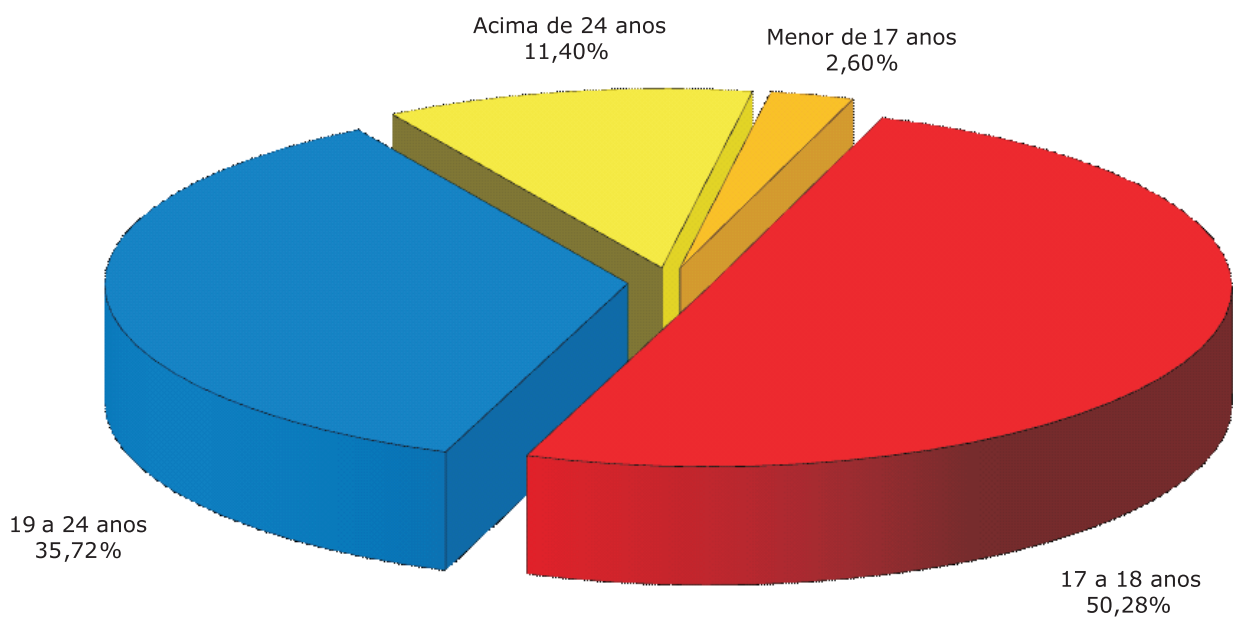
Fonte: Coordenadoria de Planejamento e Gestão Estratégica-CPE, 2009.

VESTIBULAR – FAIXA ETÁRIA – 2009

INSCRITOS



APROVADOS



Fonte: Coordenadoria de Planejamento e Gestão Estratégica-CPE, 2009.

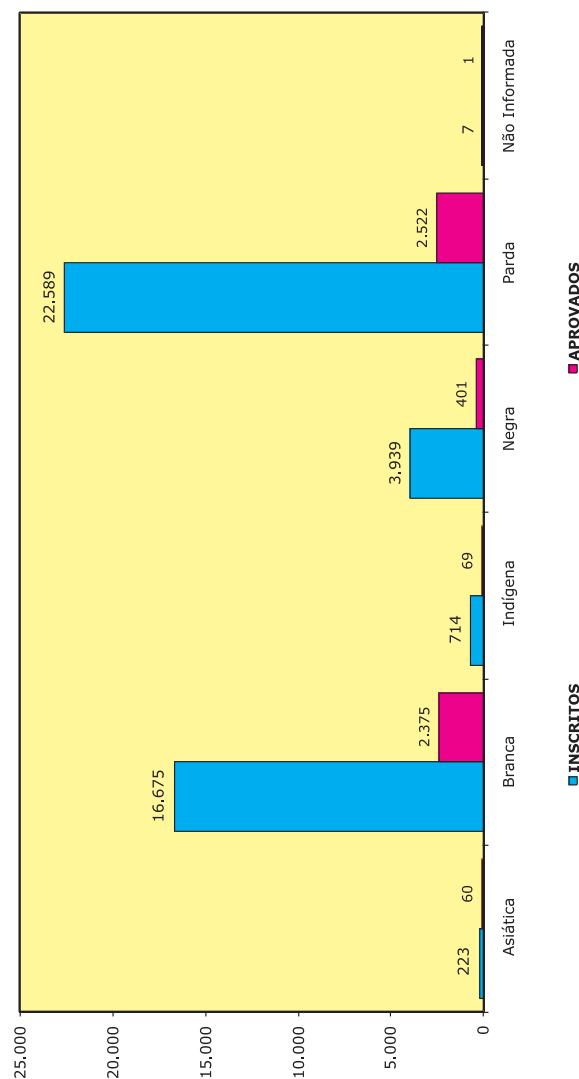
VESTIBULAR – ETNIA – 2005 A 2009

ETNIA DOS CANDIDATOS	2005		2006		2007		2008		2009	
	INSCRITOS	APROVADOS	INSCRITOS	APROVADOS	INSCRITOS	APROVADOS	INSCRITOS	APROVADOS	INSCRITOS	APROVADOS
Asiática	2.832	238	279	25	102	17	112	23	223	60
Branca	15.563	1.620	15.158	1.565	12.445	1.733	12.889	1.961	16.675	2.375
Indígena	712	37	887	69	492	60	508	55	714	69
Negra	2.928	248	3.126	240	2.265	264	2.624	279	3.939	401
Parda	14.498	1.444	17.435	1.718	13.914	1.834	16.333	2.032	22.589	2.522
Não Informada	186	7	886	28	2.110	129	24	2	7	1
TOTAL	36.719	3.594	37.771	3.645	31.328	4.037	32.490	4.352	44.147	5.428

Fonte: Comissão Coordenadora do Vestibular-CCV, 2009

Notas: 1. O total de aprovados de 2006, será sempre inferior a 4.045, pois há casos de candidatos aprovados que não preencheram o questionário socioeconômico.
 2. O número de inscritos do ano de 2006 foi retirado do Relatório de Atividades de 2006.
 3. Em 2009, 9 candidatos inscritos e 2 aprovados não preencheram o questionário socioeconômico.

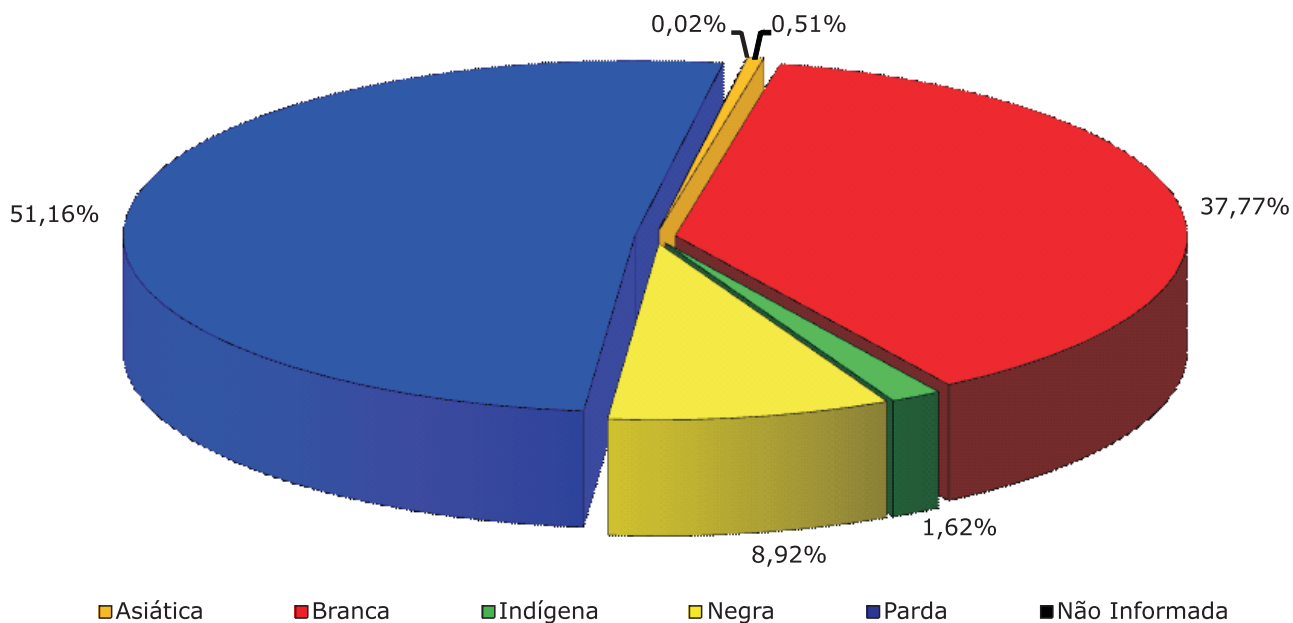
CANDIDATOS POR ETNIA EM 2009



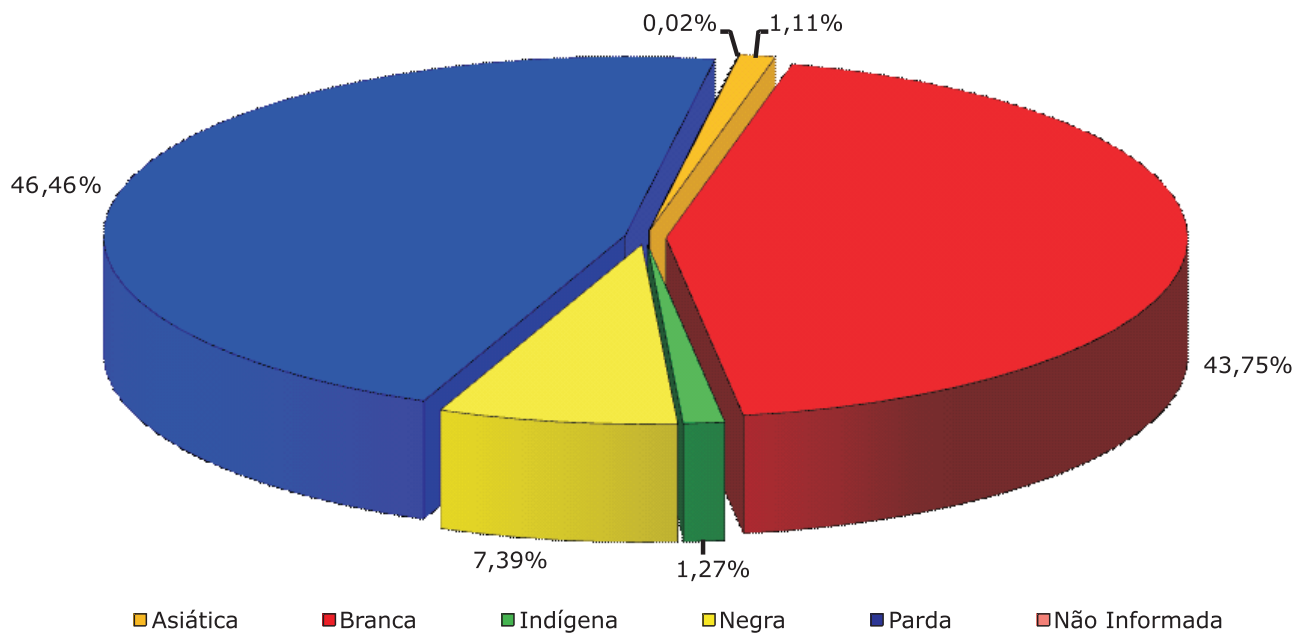
Fonte: Coordenadoria de Planejamento e Gestão Estratégica-CPE, 2009.

VESTIBULAR – ETNIA – 2009

INSCRITOS



APROVADOS



Fonte: Coordenadoria de Planejamento e Gestão Estratégica-CPE, 2009.

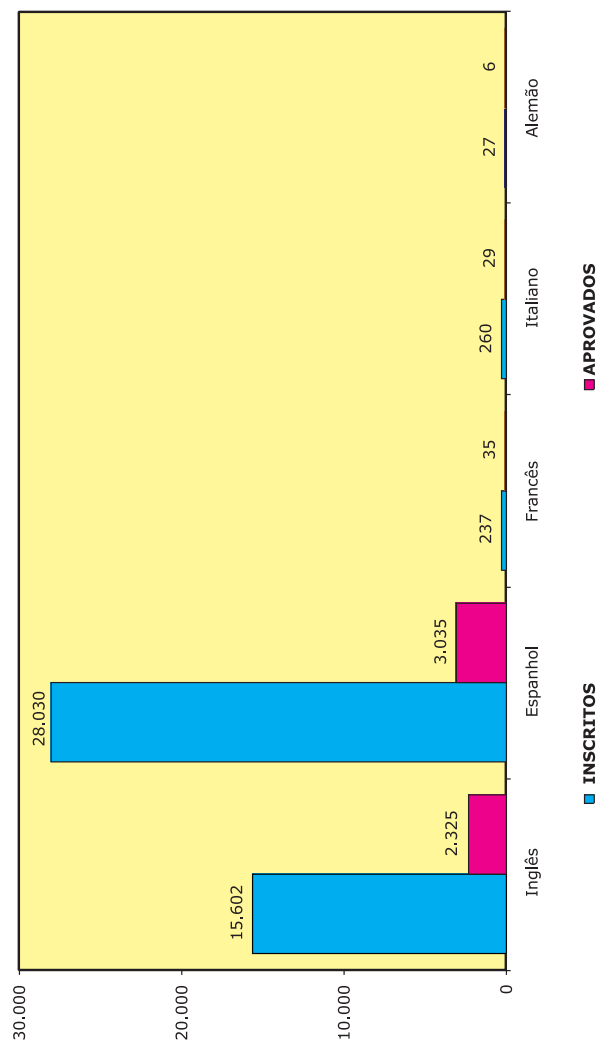
VESTIBULAR – LÍNGUA ESTRANGEIRA – 2004 A 2009

LÍNGUA ESTRANGEIRA ESCOLHIDA PELOS CANDIDATOS	2004		2005		2006		2007		2008		2009	
	INSCRITOS	APROVADOS	INSCRITOS	APROVADOS	INSCRITOS	APROVADOS	INSCRITOS	APROVADOS	INSCRITOS	APROVADOS	INSCRITOS	APROVADOS
Inglês	15.940	1.758	15.449	1.753	14.227	1.729	11.995	1.836	10.792	1.874	15.602	2.325
Espanhol	26.274	1.833	20.905	1.797	22.706	1.869	19.064	2.159	21.393	2.410	28.030	3.035
Francês	164	21	150	19	164	29	135	21	144	33	237	35
Italiano	226	12	195	23	192	17	118	17	144	31	260	29
Alemão	12	1	20	2	10	1	16	4	17	4	27	6
Não Informado	-	-	-	-	472	-	-	-	-	-	-	-
TOTAL	42.616	3.625	36.719	3.594	37.771	3.645	31.328	4.037	32.490	4.352	44.156	5.430

Fonte: Comissão Coordenadora do Vestibular-CCV, 2009

Notas: 1. O total de aprovados de 2006, será sempre inferior a 4.045, pois há casos de candidatos aprovados que não preencheram o questionário socioeconômico.
2. O número de inscritos do ano de 2006 foi retirado do Relatório de atividades de 2006.

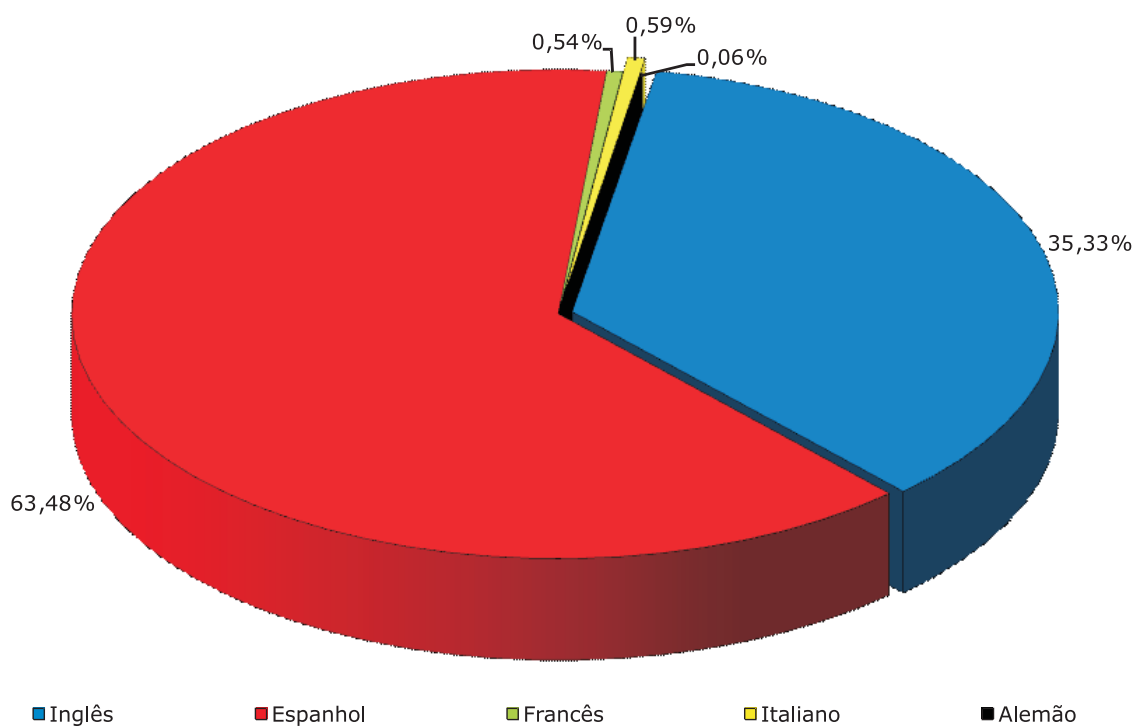
LÍNGUA ESTRANGEIRA ESCOLHIDA EM 2009



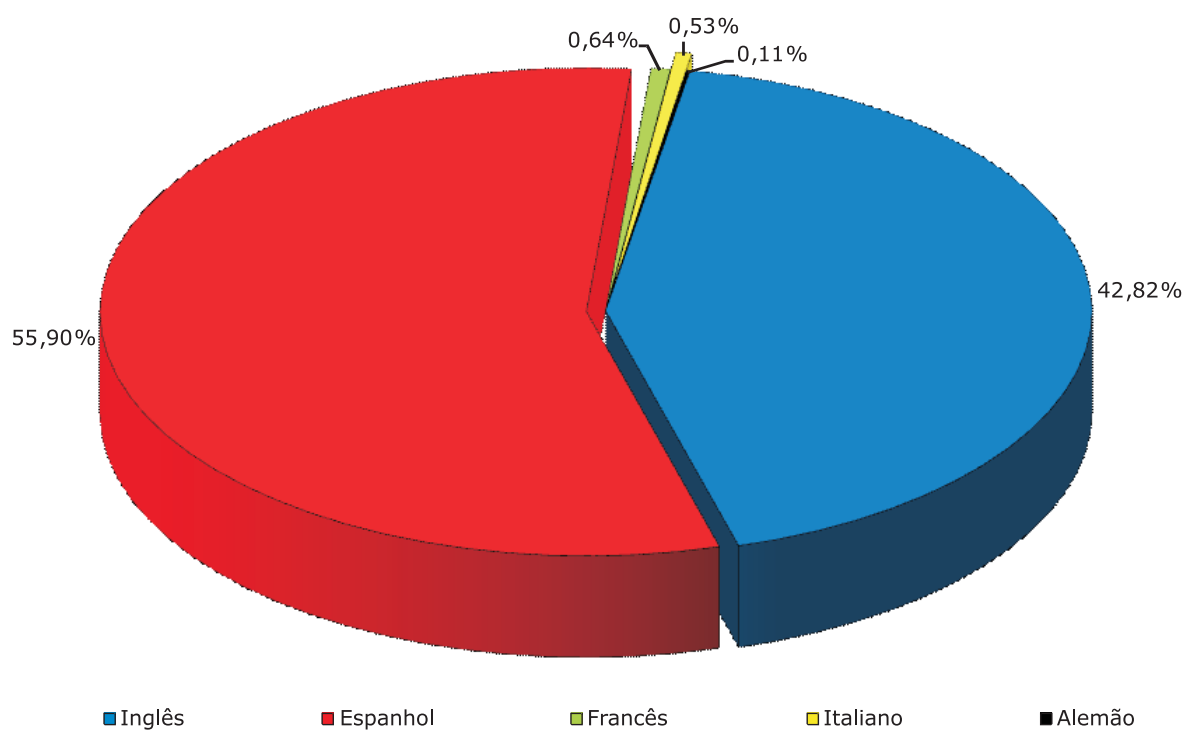
Fonte: Coordenadoria de Planejamento e Gestão Estratégica-CPE, 2009.

VESTIBULAR – LÍNGUA ESTRANGEIRA – 2009

INSCRITOS



APROVADOS



Fonte: Coordenadoria de Planejamento e Gestão Estratégica-CPE, 2009.

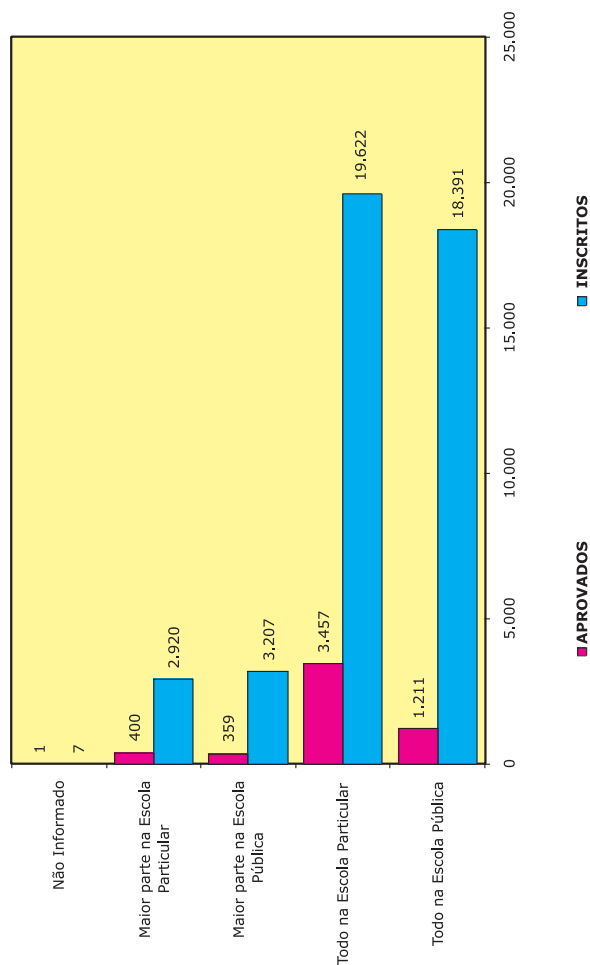
VESTIBULAR – TIPO DE ESCOLA DO ENSINO FUNDAMENTAL – 2004 A 2009

TIPO DE ESCOLA DO ENSINO FUNDAMENTAL	2004		2005		2006		2007		2008		2009	
	INSCRITOS	APROVADOS	INSCRITOS	APROVADOS	INSCRITOS	APROVADOS	INSCRITOS	APROVADOS	INSCRITOS	APROVADOS	INSCRITOS	APROVADOS
Todo na Escola Pública	11.823	509	10.303	560	10.939	576	7.249	671	11.176	805	18.391	1.211
Todo na Escola Particular	19.872	2.451	20.019	2.501	19.806	2.477	17.967	2.737	16.610	2.948	19.622	3.457
Maior parte na Escola Pública	3.729	253	3.112	219	3.143	268	1.903	231	2.401	264	3.207	359
Maior parte na Escola Particular	3.878	304	3.146	311	3.029	299	2.101	270	2.289	333	2.920	400
Não Informado	3.314	108	139	3	854	25	2.108	128	14	2	7	1
TOTAL	42.616	3.625	36.719	3.594	37.771	3.645	31.328	4.037	32.490	4.352	44.147	5.428

Fonte: Comissão Coordenadora do Vestibular-CCV, 2009

Notas: 1. O total de aprovados de 2006, será sempre inferior a 4.045, pois há casos de candidatos aprovados que não preencheram o questionário socioeconômico.
 2. O número de inscritos do ano de 2006 foi retirado do Relatório de Atividades de 2006.
 3. Em 2009, 9 candidatos inscritos e 2 aprovados não preencheram o questionário socioeconômico.

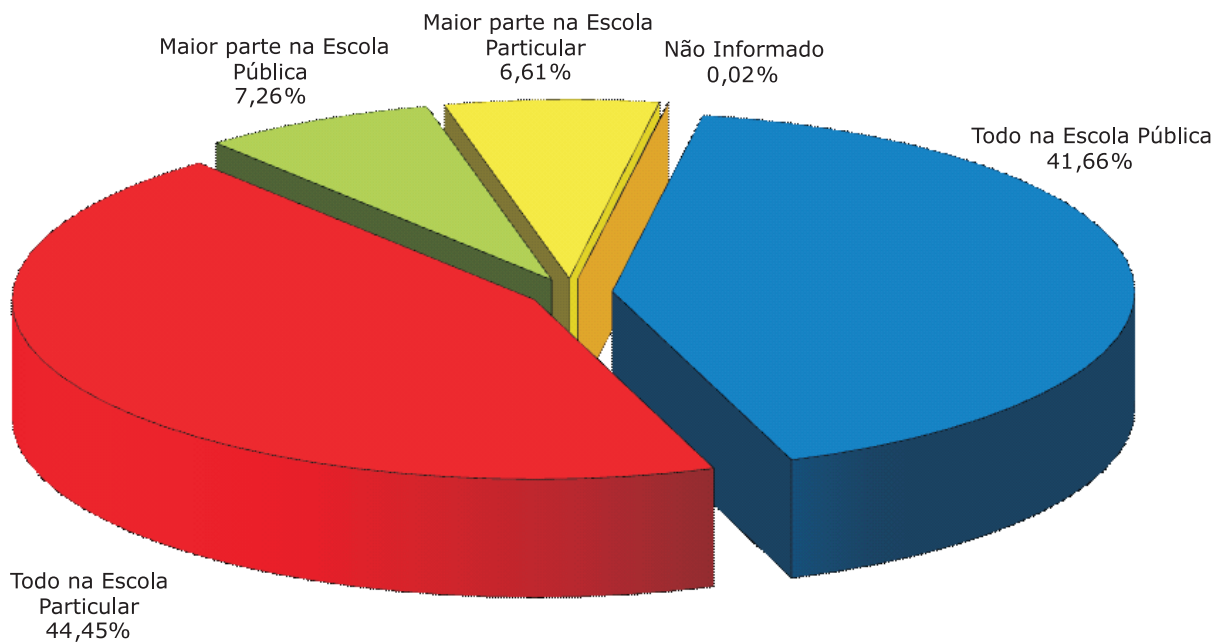
TIPO DE ESCOLA DO ENSINO FUNDAMENTAL EM 2009



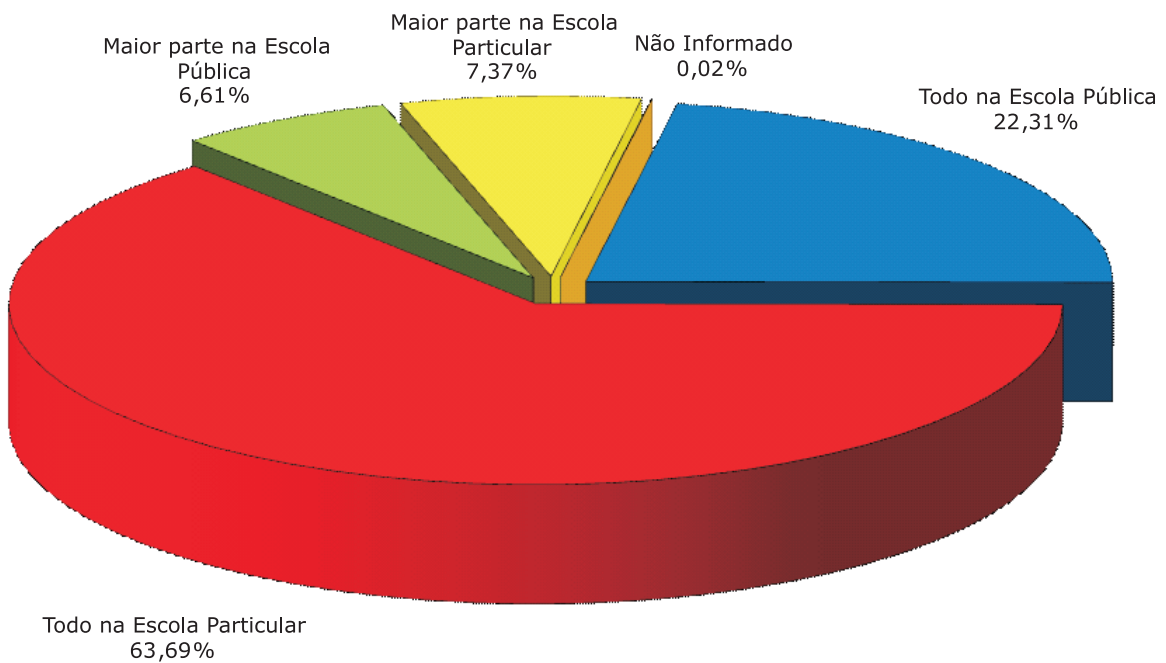
Fonte: Coordenadoria de Planejamento e Gestão Estratégica-CPE, 2009.

VESTIBULAR – TIPO DE ESCOLA DO ENSINO FUNDAMENTAL – 2009

INSCRITOS



APROVADOS



Fonte: Coordenadoria de Planejamento e Gestão Estratégica-CPE, 2009.

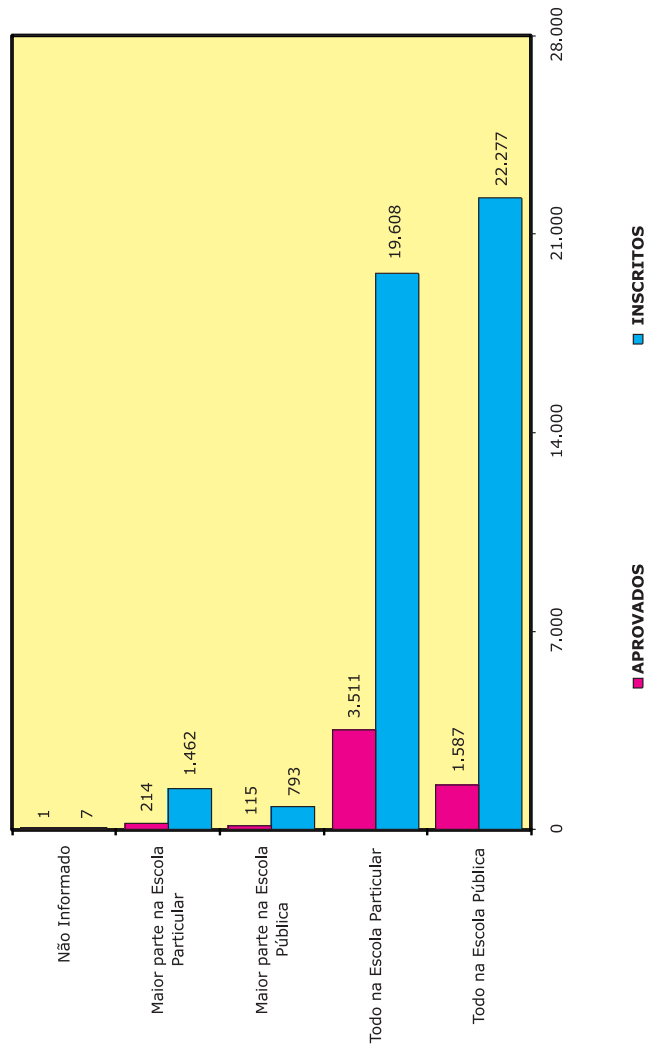
VESTIBULAR – TIPO DE ESCOLA DO ENSINO MÉDIO – 2004 A 2009

TIPO DE ESCOLA DO ENSINO MÉDIO	2004		2005		2006		2007		2008		2009	
	INSCRITOS	APROVADOS	INSCRITOS	APROVADOS	INSCRITOS	APROVADOS	INSCRITOS	APROVADOS	INSCRITOS	APROVADOS	INSCRITOS	APROVADOS
Todo na Escola Pública	16.390	823	13.240	812	13.872	851	8.764	848	13.803	1052	22.277	1.587
Todo na Escola Particular	20.098	2.416	20.427	2.474	20.222	2.501	18.270	2.780	16.634	2.978	19.608	3.511
Maior parte na Escola Pública	1.412	150	1.396	149	1.366	115	688	90	685	117	793	115
Maior parte na Escola Particular	1.392	125	1.461	149	1.405	151	1.498	191	1.354	203	1.462	214
Não Informado	3.324	111	195	10	906	27	2.108	128	14	2	7	1
TOTAL	42.616	3.625	36.719	3.594	37.771	3.645	31.328	4.037	32.490	4.352	44.147	5.428

Fonte: Comissão Coordenadora do Vestibular-CCV, 2009

Notas: 1. O total de aprovados de 2006, será sempre inferior a 4.045, pois há casos de candidatos aprovados que não preencheram o questionário socioeconômico.
 2. O número de inscritos do ano de 2006 foi retirado do Relatório de atividades de 2006.
 3. Em 2009, 9 candidatos inscritos e 2 aprovados não preencheram o questionário socioeconômico.

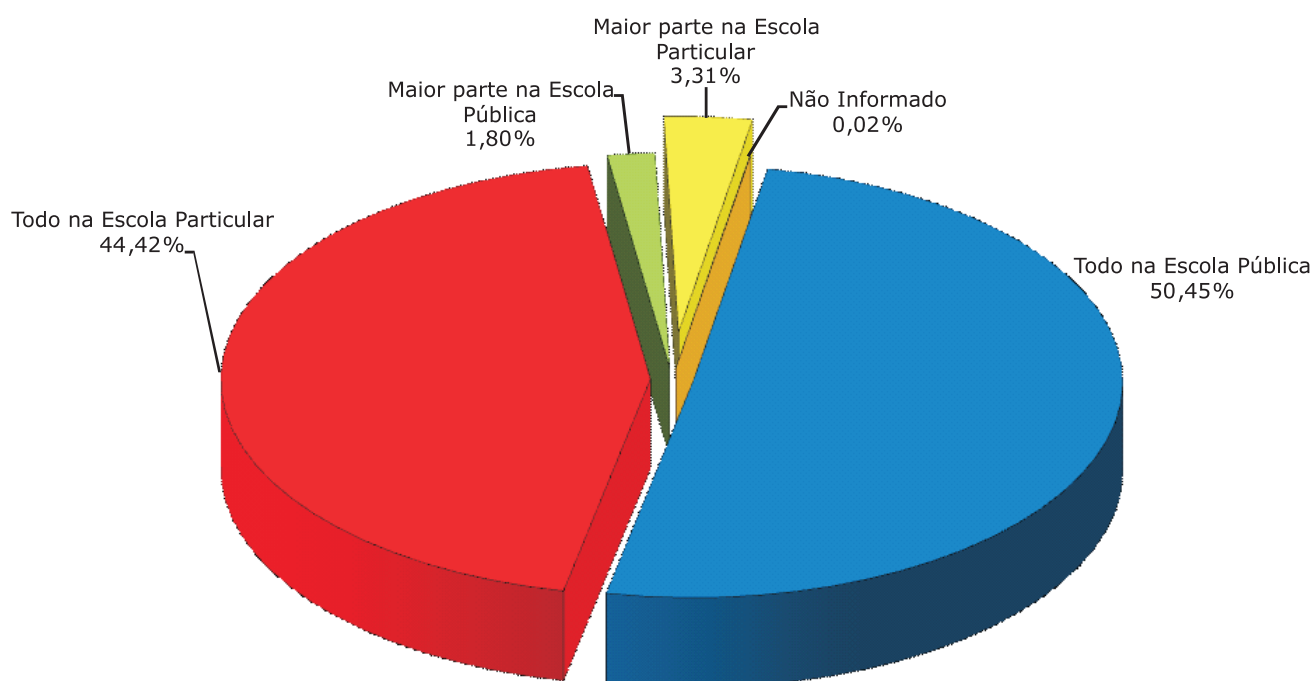
TIPO DE ESCOLA DE ENSINO MÉDIO EM 2009



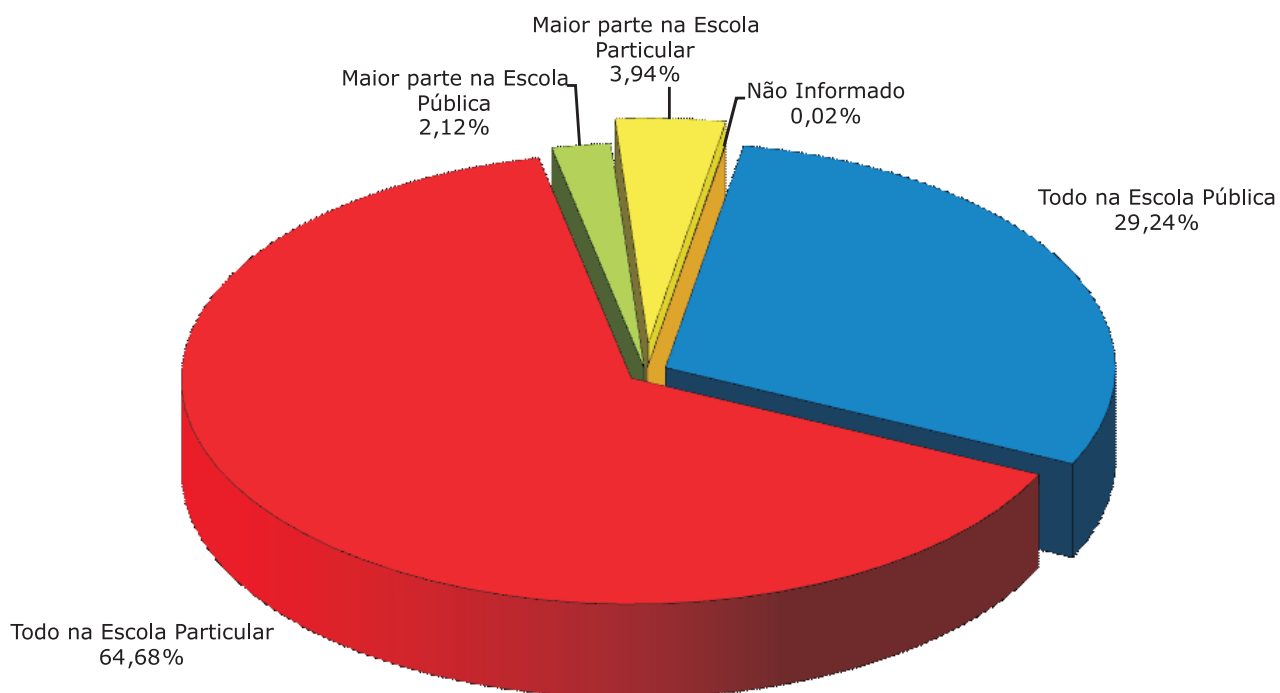
Fonte: Coordenadoria de Planejamento e Gestão Estratégica-CPE, 2009.

VESTIBULAR – TIPO DE ESCOLA DO ENSINO MÉDIO – 2009

INSCRITOS



APROVADOS



Fonte: Coordenadoria de Planejamento e Gestão Estratégica-CPE, 2009.

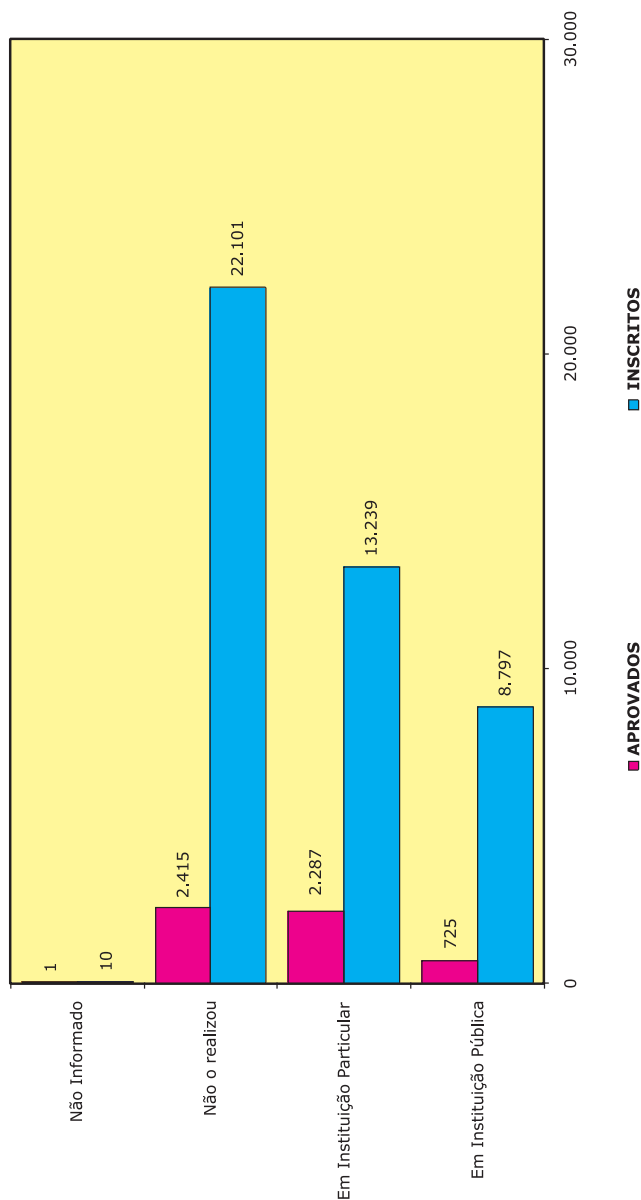
VESTIBULAR – CURSO PREPARATÓRIO AO VESTIBULAR – 2005 A 2009

REALIZAÇÃO DE CURSO PREPARATÓRIO AO VESTIBULAR		2005		2006		2007		2008		2009	
		INSCRITOS	APROVADOS	INSCRITOS	APROVADOS	INSCRITOS	APROVADOS	INSCRITOS	APROVADOS	INSCRITOS	APROVADOS
Em Instituição Pública		3.841	267	4.206	305	3.104	324	5.606	496	8.797	725
Em Instituição Particular		15.203	1.845	14.914	1.844	12.389	1.893	11.199	1.990	13.239	2.287
Não o realizou		17.476	1.472	17.750	1.471	13.728	1.692	15.671	1.864	22.101	2.415
Não Informado		199	10	901	25	2.107	128	14	2	10	1
TOTAL		36.719	3.594	37.771	3.645	31.328	4.037	32.490	4.352	44.147	5.428

Fonte: Comissão Coordenadora do Vestibular-CCV, 2009.

Notas: 1. O total de aprovados de 2006, será sempre inferior a 4.045, pois há casos de candidatos aprovados que não preencheram o questionário socioeconômico.
 2. O número de inscritos do ano de 2006 foi retirado do Relatório de atividades de 2006.
 3. Em 2009, 9 candidatos inscritos e 2 aprovados não preencheram o questionário socioeconômico.

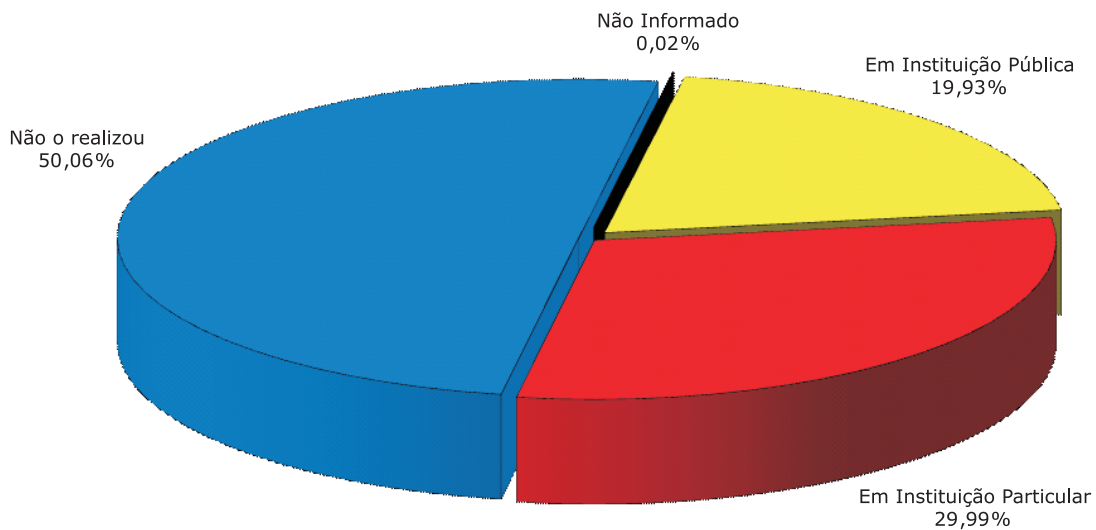
REALIZAÇÃO DE CURSO PREPARATÓRIO AO VESTIBULAR EM 2009



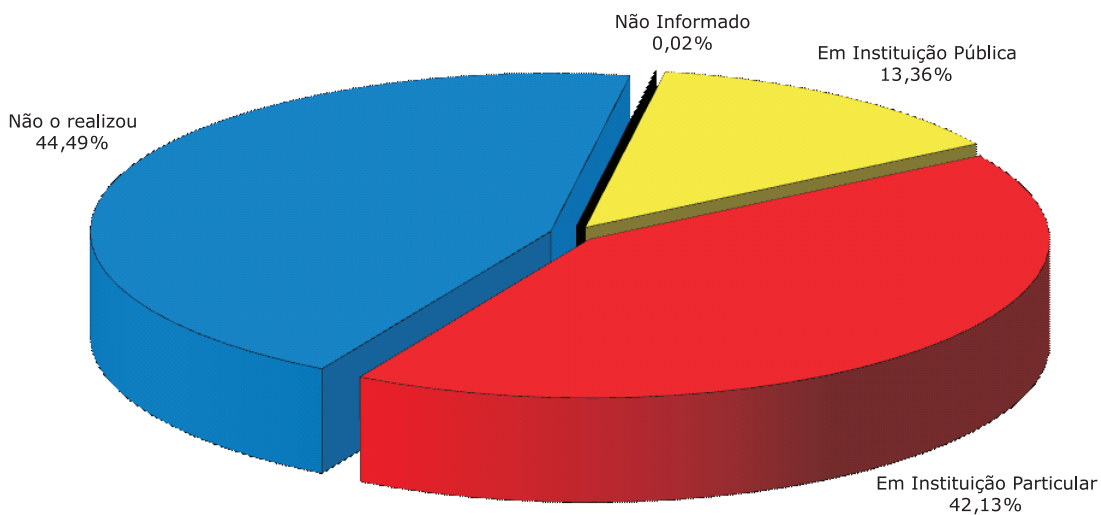
Fonte: Coordenadoria de Planejamento e Gestão Estratégica-CPE, 2009.

VESTIBULAR – CURSO PREPARATÓRIO AO VESTIBULAR – 2009

INSCRITOS



APROVADOS



Fonte: Coordenadoria de Planejamento e Gestão Estratégica-CPE, 2009.

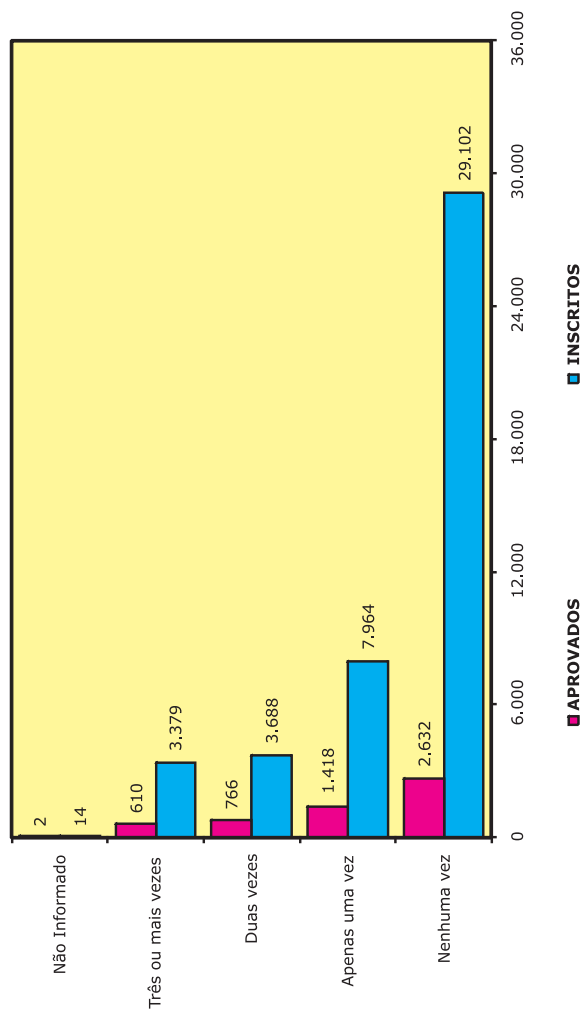
VESTIBULAR – NÚMERO DE VEZES EM QUE SE SUBMETEU AO VESTIBULAR – 2004 A 2009

VEZES EM QUE SE SUBMETEU AO VESTIBULAR DA UFC	2004		2005		2006		2007		2008		2009	
	INSCRITOS	APROVADOS	INSCRITOS	APROVADOS	INSCRITOS	APROVADOS	INSCRITOS	APROVADOS	INSCRITOS	APROVADOS	INSCRITOS	APROVADOS
Nenhuma vez	23.316	1.521	20.598	1.415	20.865	1.554	15.891	1.774	18.807	1.900	29.102	2.632
Apenas uma vez	8.601	1.079	8.454	1.118	8.593	1.082	6.969	1.126	7.159	1.293	7.964	1.418
Duas vezes	7.217	908	4.095	626	4.009	524	3.227	522	3.469	656	3.688	766
Três ou mais vezes	-	-	3.406	431	3.442	461	3.133	487	3.041	501	3.379	610
Não Informado	3.482	117	166	4	862	24	2.108	128	14	2	14	2
TOTAL	42.616	3.625	36.719	3.594	37.771	3.645	31.328	4.037	32.490	4.352	44.147	5.428

Fonte: Comissão Coordenadora do Vestibular-CCV, 2009.

- Notas: 1. O total de aprovados de 2006, será sempre inferior a 4.045, pois há casos de candidatos aprovados que não preencheram o questionário socioeconômico.
 2. O número de inscritos do ano de 2006 foi retirado do Relatório de atividades de 2006.
 3. Em 2004 só existia a opção "Duas ou mais vezes".
 4. Em 2009, 9 candidatos inscritos e 2 aprovados não preencheram o questionário socioeconômico.

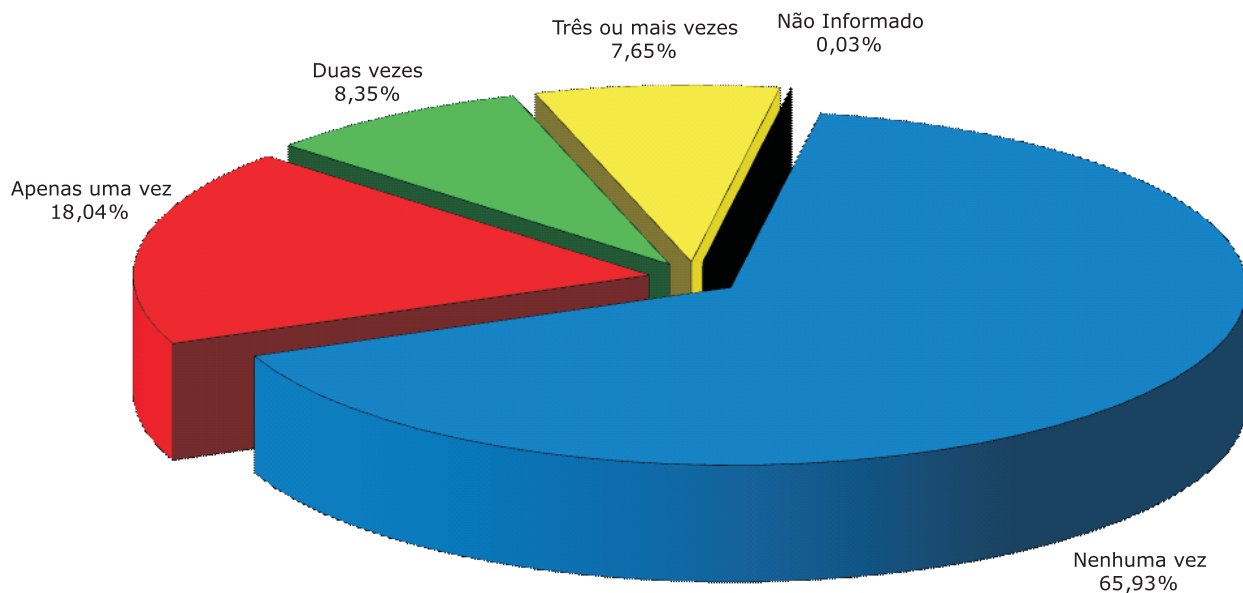
NÚMERO DE VEZES EM QUE SE SUBMETEU AO VESTIBULAR EM 2009



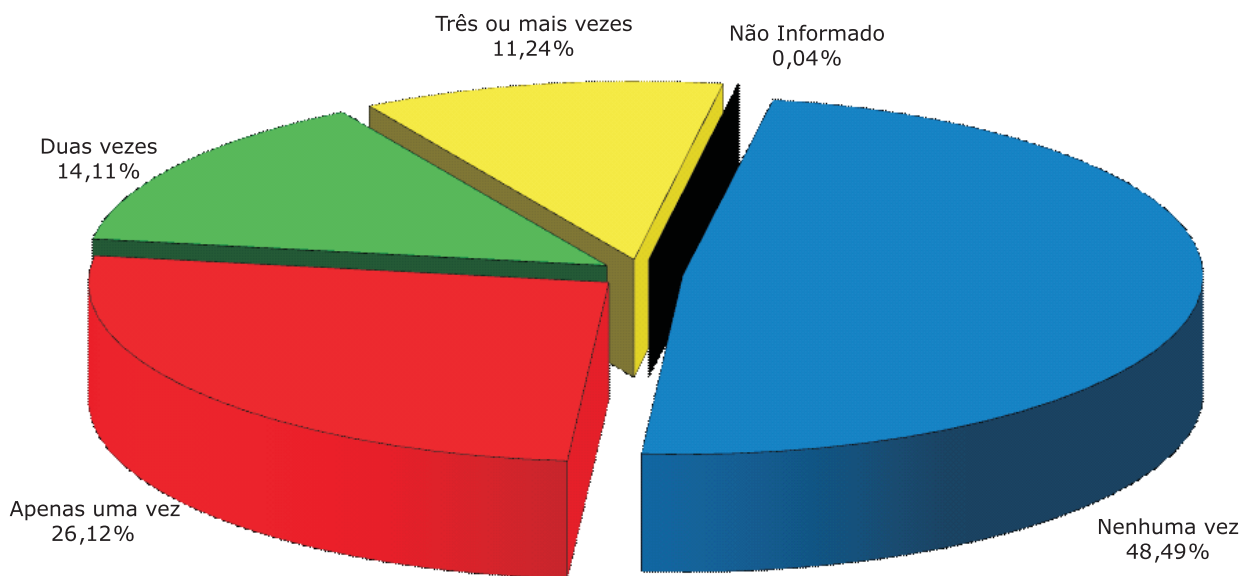
Fonte: Coordenadoria de Planejamento e Gestão Estratégica-CPE, 2009.

VESTIBULAR – NÚMERO DE VEZES EM QUE SE SUBMETEU AO VESTIBULAR – 2009

INSCRITOS



APROVADOS




Fonte: Coordenadoria de Planejamento e Gestão Estratégica-CPE, 2009.

VESTIBULAR – PORTADORES DE NECESSIDADES – 2005 A 2009

PORTADORES DE NECESSIDADES	2005		2006		2007		2008		2009	
	INSCRITOS	APROVADOS	INSCRITOS	APROVADOS	INSCRITOS	APROVADOS	INSCRITOS	APROVADOS	INSCRITOS	APROVADOS
Não Possui	35.653	3.501	36.116	3.548	28.858	3.861	32.114	4.314	43.661	5.378
Necessidade Auditiva	107	6	101	8	59	2	89	7	88	4
Necessidade Visual	659	73	530	51	195	33	175	21	227	30
Necessidade Motora	61	5	73	5	64	7	43	3	70	7
Outro Tipo	96	5	91	7	42	6	54	5	92	8
Não Informado	143	4	860	26	2.110	128	15	2	9	1
TOTAL	36.719	3.594	37.771	3.645	31.328	4.037	32.490	4.352	44.147	5.428

Fonte: Comissão Coordenadora do Vestibular-CCV, 2009.
 Notas: 1. O total de aprovados de 2006, será sempre inferior a 4.045, pois há casos de candidatos aprovados que não preencheram o questionário socioeconômico.
 2. O número de inscritos do ano de 2006 foi retirado do Relatório de atividades de 2006.
 3. Em 2009, 9 candidatos inscritos e 2 aprovados não preencheram o questionário socioeconômico.

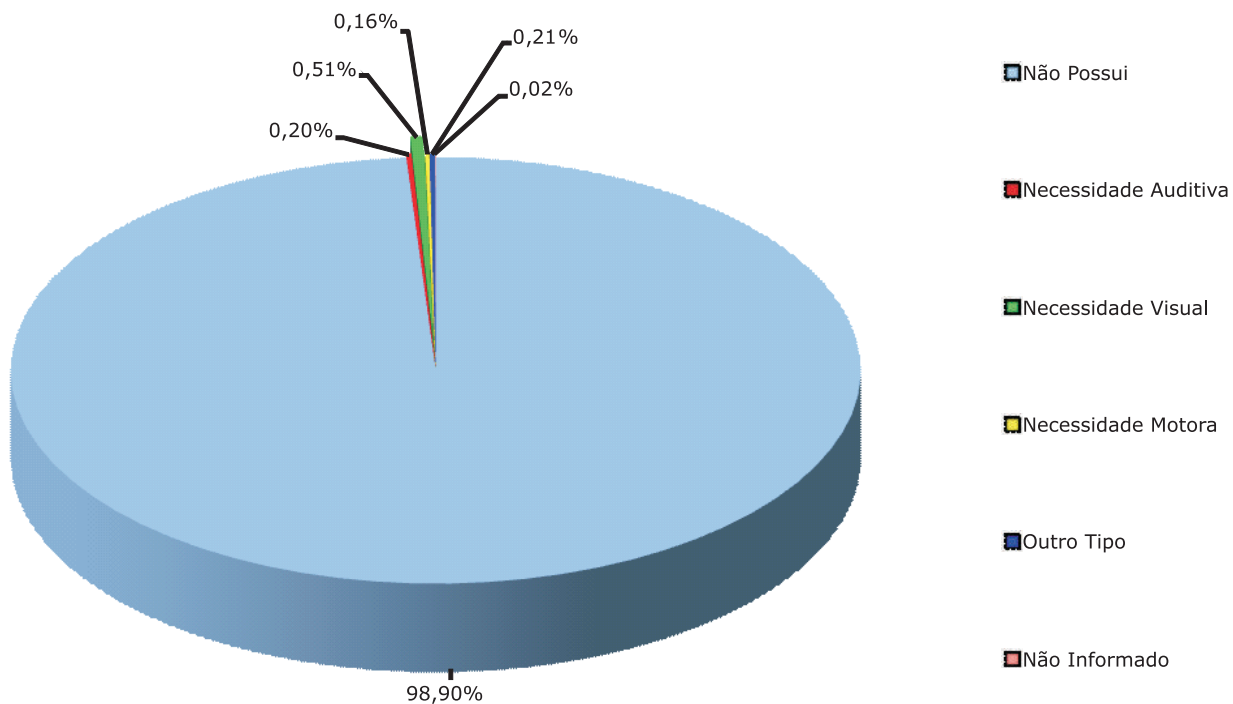
PORTADORES DE NECESSIDADES EM 2009



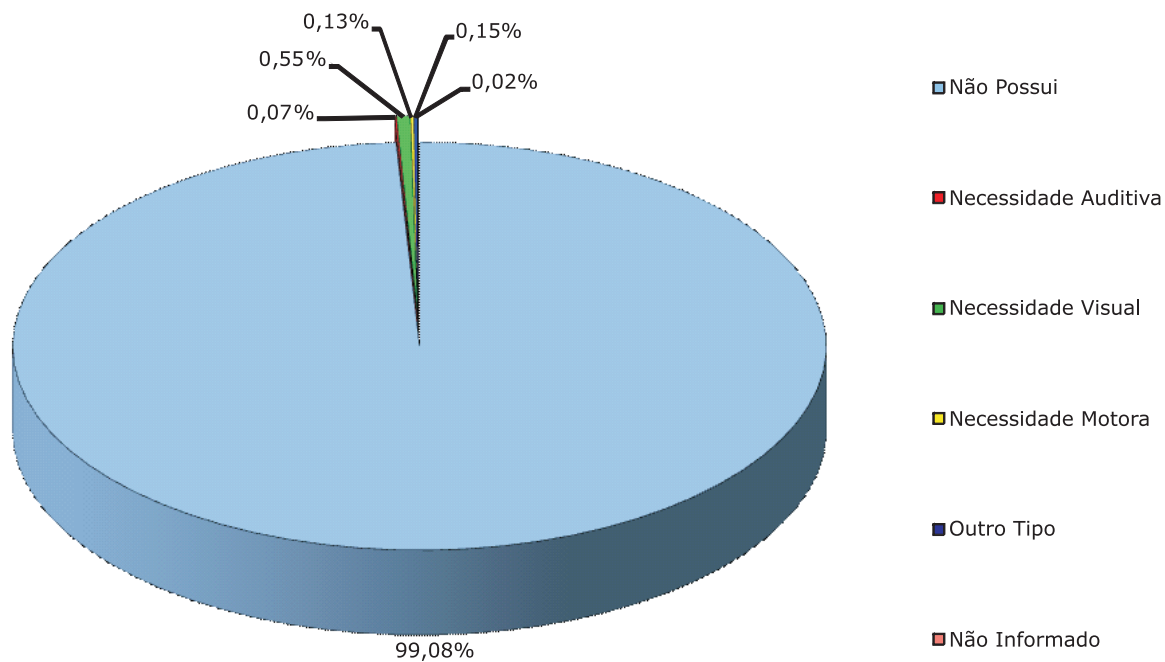
Fonte: Coordenadoria de Planejamento e Gestão Estratégica-CPE, 2009.

VESTIBULAR – PORTADORES DE NECESSIDADES – 2009

INSCRITOS



APROVADOS



Fonte: Coordenadoria de Planejamento e Gestão Estratégica-CPE, 2009.

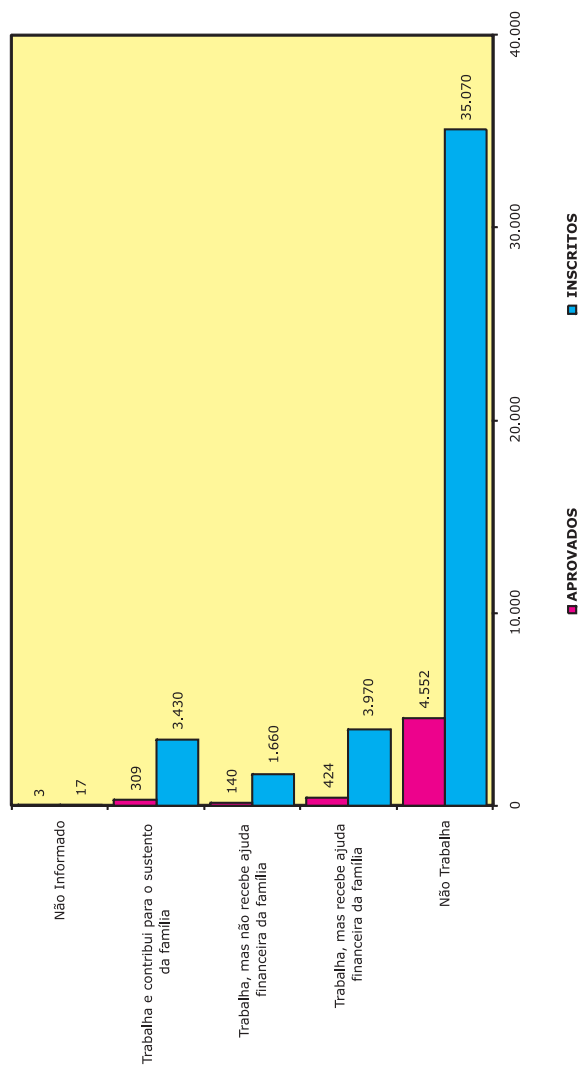
VESTIBULAR – SITUAÇÃO LABORAL DOS CANDIDATOS – 2004 A 2009

SITUAÇÃO LABORAL DOS CANDIDATOS	2004		2005		2006		2007		2008		2009	
	INSCRITOS	APROVADOS	INSCRITOS	APROVADOS	INSCRITOS	APROVADOS	INSCRITOS	APROVADOS	INSCRITOS	APROVADOS	INSCRITOS	APROVADOS
Não Trabalha	28.273	2.882	28.351	2.964	29.637	3.057	24.989	3.480	26.910	3.782	35.070	4.552
Trabalha, mas recebe ajuda financeira da família	4.304	323	3.193	300	2.753	244	1.754	193	2.349	267	3.970	424
Trabalha, mas não recebe ajuda financeira da família	2.020	108	1.416	92	1.302	102	879	81	1.155	100	1.660	140
Trabalha e contribui para o sustento da família	4.028	183	3.094	215	2.640	201	1.589	155	2.060	200	3.430	309
Não Informado	3991	129	665	23	1.439	41	2.117	128	16	3	17	3
TOTAL	42.616	3.625	36.719	3.594	37.771	3.645	31.328	4.037	32.490	4.352	44.147	5.428

Fonte: Comissão Coordenadora do Vestibular-CCV, 2009.

Notas: 1. O total de aprovados de 2006, será sempre inferior a 4.045, pois há casos de candidatos aprovados que não preencheram o questionário socioeconômico.
 2. O número de inscritos do ano de 2006 foi retirado do Relatório de atividades de 2006.
 3. Em 2009, 9 candidatos inscritos e 2 aprovados não preencheram o questionário socioeconômico.

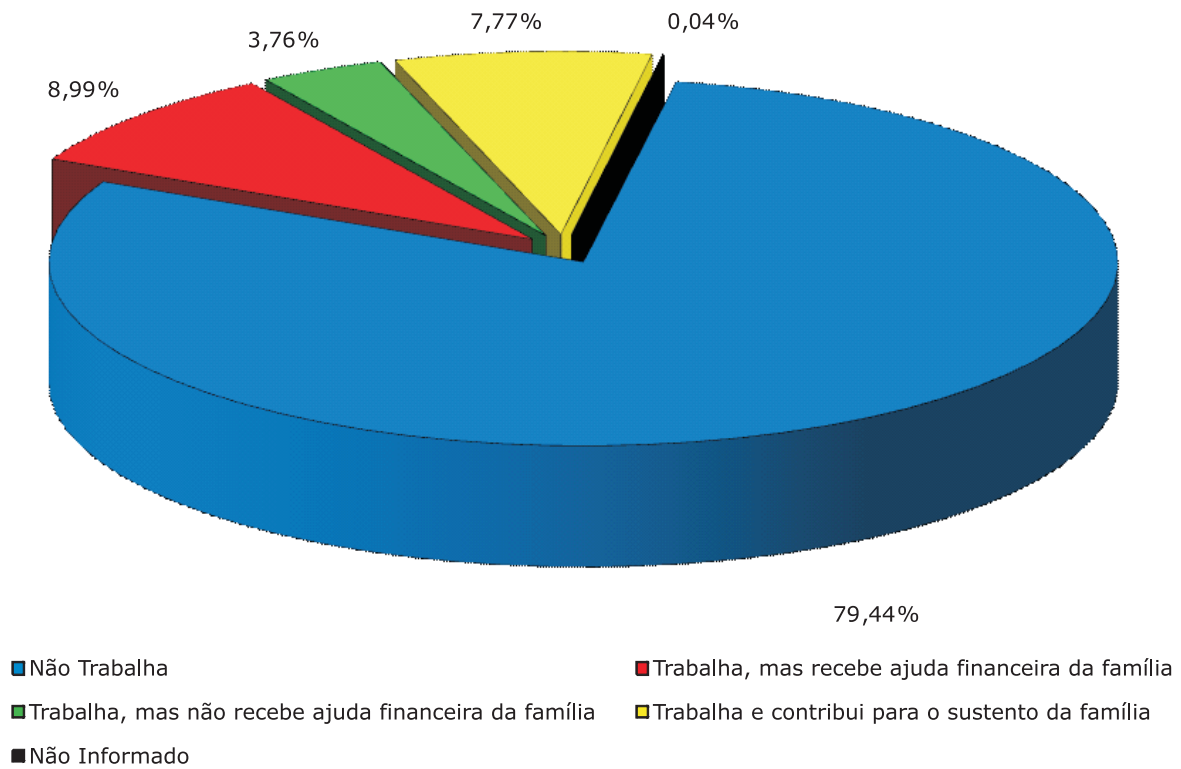
SITUAÇÃO LABORAL DOS CANDIDATOS EM 2009



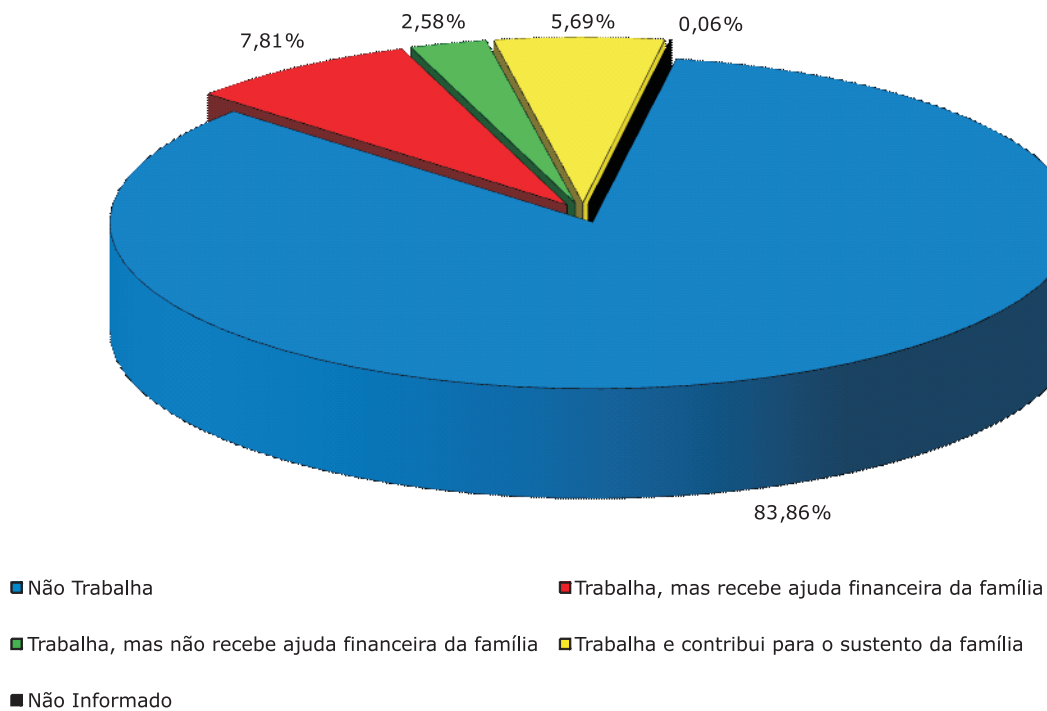
Fonte: Coordenadoria de Planejamento e Gestão Estratégica-CPE, 2008.

VESTIBULAR – SITUAÇÃO LABORAL DOS CANDIDATOS – 2009

INSCRITOS



APROVADOS



Fonte: Coordenadoria de Planejamento e Gestão Estratégica-CPE, 2009.

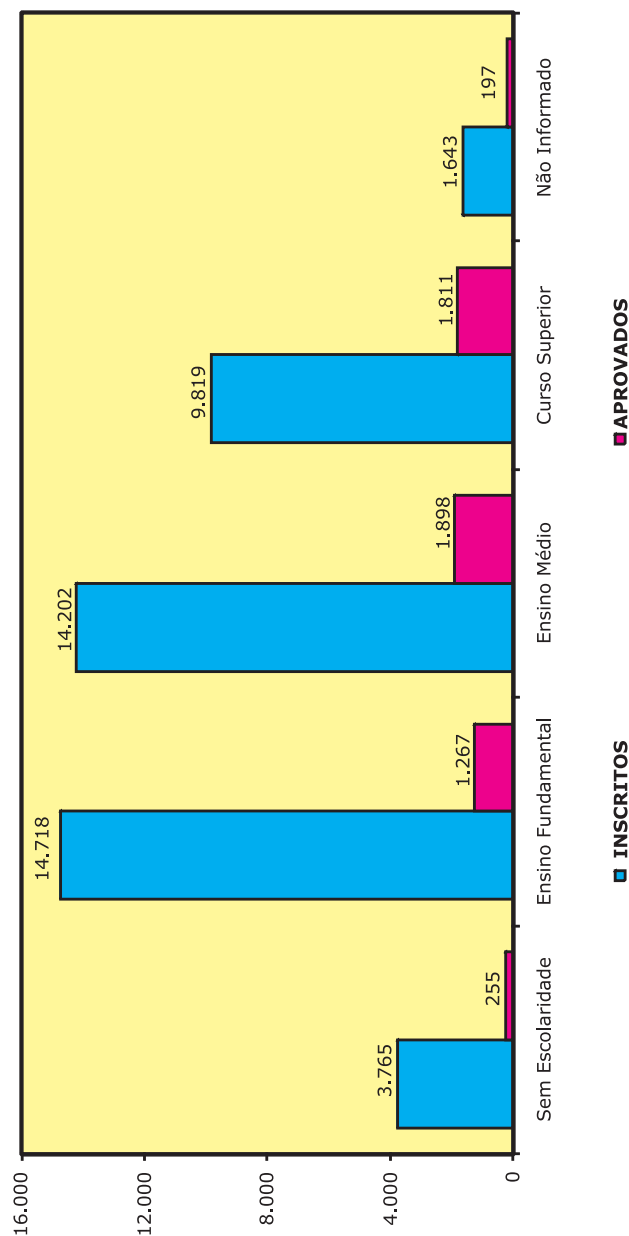
VESTIBULAR – GRAU DE ESCOLARIDADE DOS PAIS – 2004 A 2009

	2004		2005		2006		2007		2008		2009	
	INSCRITOS	APROVADOS	INSCRITOS	APROVADOS	INSCRITOS	APROVADOS	INSCRITOS	APROVADOS	INSCRITOS	APROVADOS	INSCRITOS	APROVADOS
Sem Escolaridade	3.379	128	2.628	127	3.781	205	2.676	271	2.324	167	3.765	255
Ensino Fundamental	14.102	895	11.583	859	10.739	830	7.445	807	9.945	969	14.718	1.267
Ensino Médio	12.778	1.278	12.932	1.355	12.958	1.314	9.643	1.310	12.423	1.765	14.202	1.898
Curso Superior	8.695	1.191	9.285	1.237	9.238	1.258	9.457	1.521	6.746	1.339	9.819	1.811
Não Informado	3.662	133	291	16	1.055	38	2.107	128	1.052	112	1.643	197
TOTAL	42.616	3.625	36.719	3.594	37.771	3.645	31.328	4.037	32.490	4.352	44.147	5.428

Fonte: Comissão Coordenadora do Vestibular-CCV, 2009.

Notas: 1. O total de aprovados de 2006, será sempre inferior a 4.045, pois há casos de candidatos aprovados que não preencheram o questionário socioeconômico.
 2. O número de inscritos do ano de 2006 foi retirado do Relatório de atividades de 2006.
 3. Em 2009, 9 candidatos inscritos e 2 aprovados não preencheram o questionário socioeconômico.

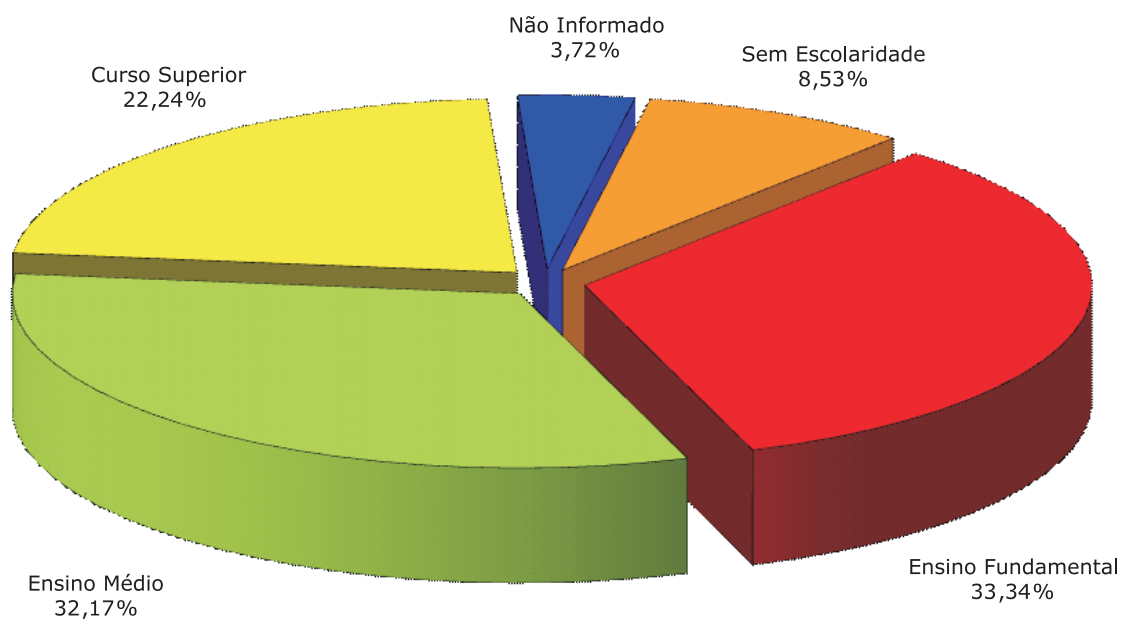
ESCOLARIDADE DOS PAIS EM 2009



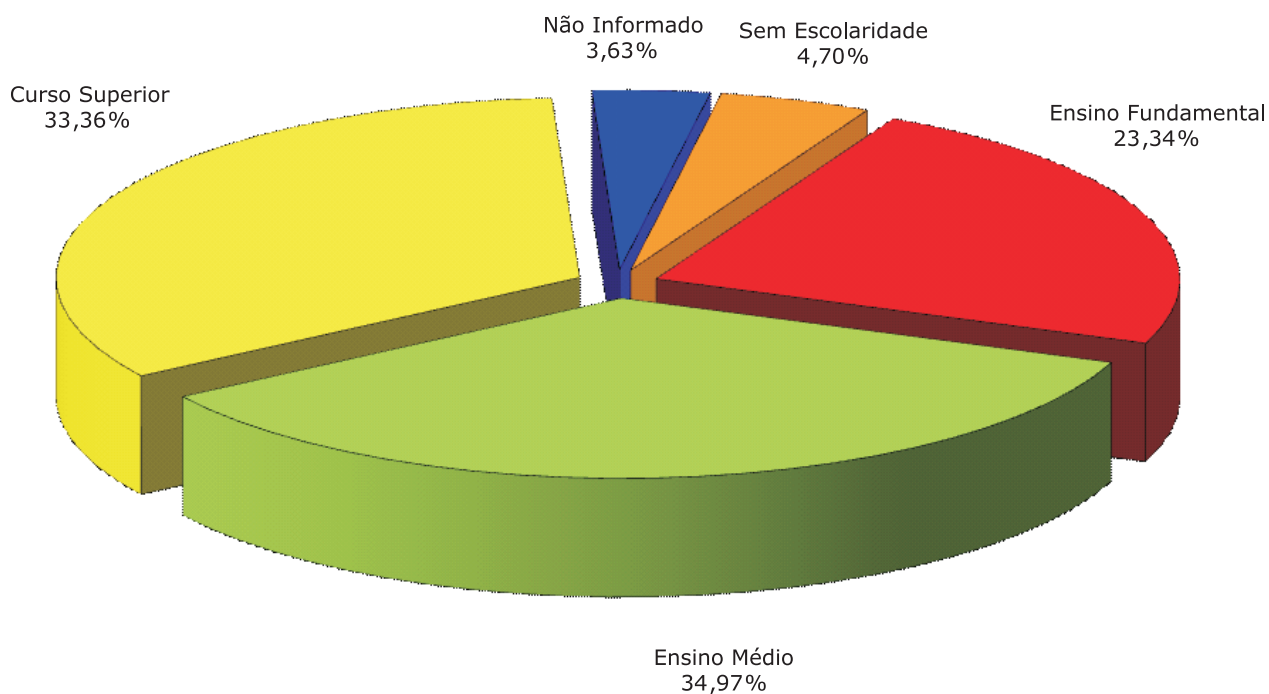
Fonte: Coordenadoria de Planejamento e Gestão Estratégica-CPE, 2009.

VESTIBULAR – GRAU DE ESCOLARIDADE DOS PAIS – 2009

INSCRITOS



APROVADOS



Fonte: Coordenadoria de Planejamento e Gestão Estratégica-CPE, 2009.

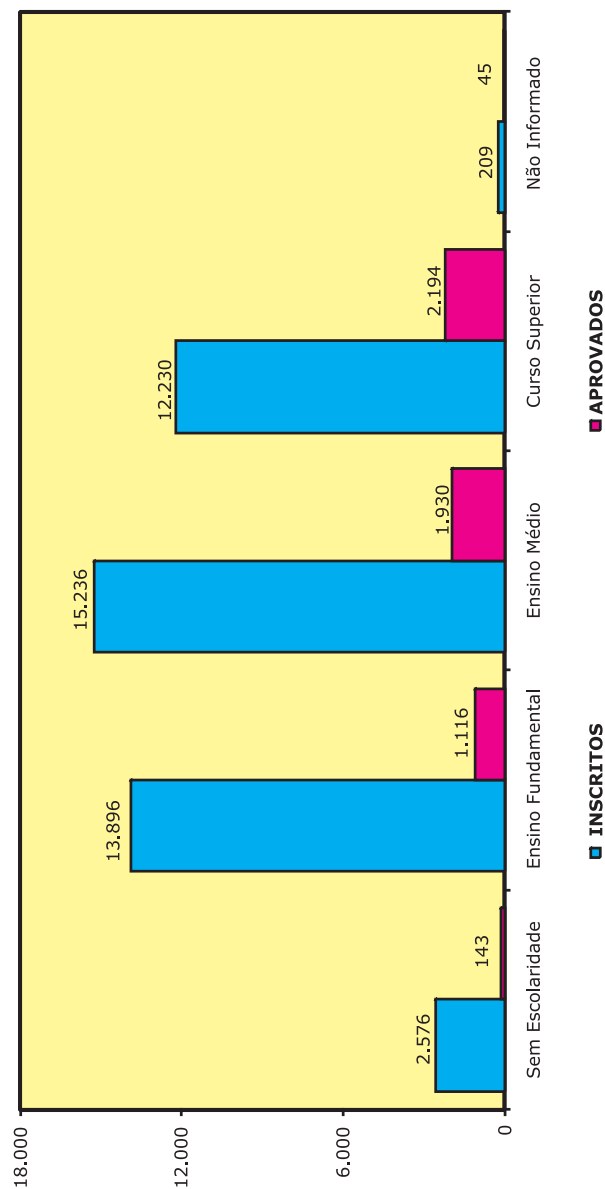
VESTIBULAR – GRAU DE ESCOLARIDADE DAS MÃES – 2004 A 2009

GRAU DE ESCOLARIDADE DAS MÃES	2004	2005	2006	2007	2008	2009						
	INSCRITOS	APROVADOS	INSCRITOS	APROVADOS	INSCRITOS	APROVADOS	INSCRITOS	APROVADOS	INSCRITOS	APROVADOS		
Sem Escolaridade	2.519	88	2.079	78	2.885	155	1.276	144	1.521	84	2.576	143
Ensino Fundamental	13.929	819	11.041	804	10.313	716	6.820	689	9.091	796	13.896	1.116
Ensino Médio	13.324	1.329	12.989	1.354	13.067	1.365	10.137	1.322	12.966	1.827	15.236	1.930
Curso Superior	9.351	1.268	10.386	1.354	10.544	1.378	10.988	1.754	8.789	1.628	12.230	2.194
Não Informado	3.493	121	224	4	962	31	2.107	128	123	17	209	45
TOTAL	42.616	3.625	36.719	3.594	37.771	3.645	31.328	4.037	32.490	4.352	44.147	5.428

Fonte: Comissão Coordenadora do Vestibular-CCV, 2009.

Notas: 1. O total de aprovados de 2006, será sempre inferior a 4.045, pois há casos de candidatos aprovados que não preencheram o questionário socioeconômico.
 2. O número de inscritos do ano de 2006 foi retirado do Relatório de atividades de 2006.
 3. Em 2009, 9 candidatos inscritos e 2 aprovados não preencheram o questionário socioeconômico.

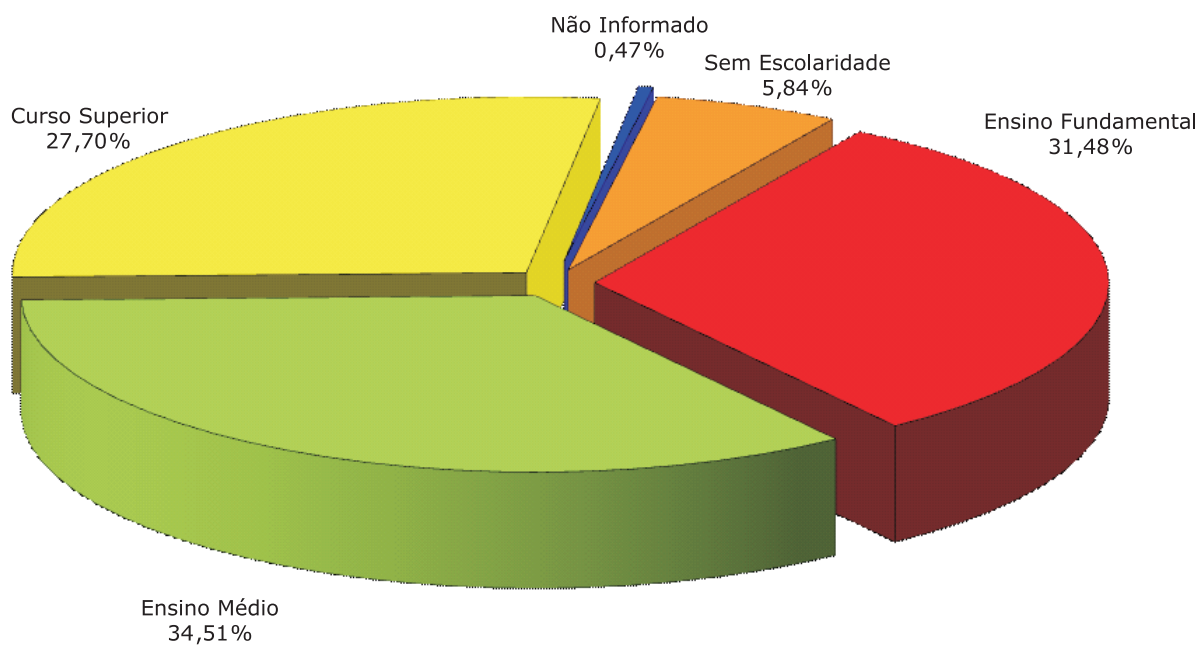
ESCOLARIDADE DAS MÃES EM 2009



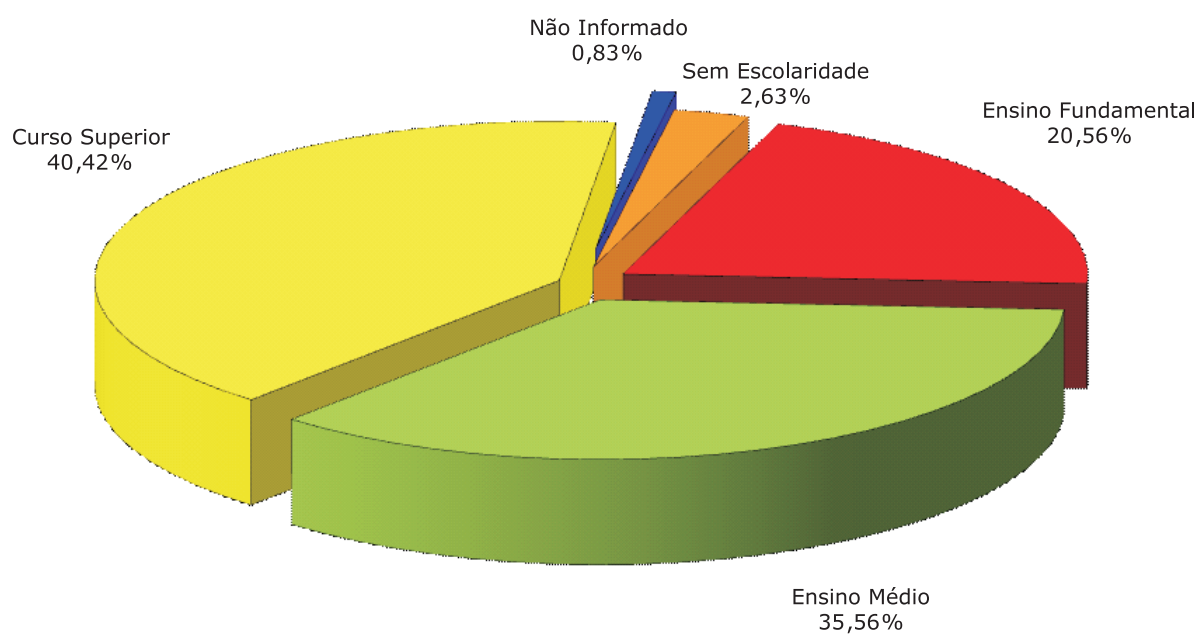
Fonte: Coordenadoria de Planejamento e Gestão Estratégica-CPE, 2009.

VESTIBULAR – GRAU DE ESCOLARIDADE DAS MÃES – 2009

INSCRITOS



APROVADOS



Fonte: Coordenadoria de Planejamento e Gestão Estratégica-CPE, 2009.

VAGAS OFERTADAS NO VESTIBULAR – 2006 A 2009

CÓDIGO DO CURSO	UNIDADE ACADÊMICA/CURSO	PERÍODO	2006		2007		2008		2009					
			2006.1	2006.2	TOTAL	2007.1	2007.2	TOTAL	2008.1	2008.2	TOTAL	2009.1	2009.2	TOTAL
Centro de Ciências														
70	Biotecnologia (Curso Novo)	diurno	-	-	-	-	-	-	-	-	50	-	-	50
07	Ciências Biológicas	diurno	30	30	60	30	30	60	30	40	70	40	40	80
65	Computação	diurno	60	-	60	60	-	60	60	-	60	60	-	60
28	Estatística	diurno	60	-	60	60	-	60	60	-	60	60	-	60
47	Física-Bacharelado	diurno	40	-	40	40	-	40	40	-	40	40	-	40
31	Física-Licenciatura	noturno	40	-	40	40	-	40	50	-	50	50	-	50
35	Geografia	diurno	30	30	60	30	30	60	40	40	80	40	40	80
34	Geologia	diurno	40	-	40	20	20	40	20	20	40	20	20	40
48	Matemática-Bacharelado	diurno	40	-	40	40	-	40	45	-	45	45	-	45
38	Matemática-Licenciatura	noturno	50	-	50	50	-	50	50	-	50	50	-	50
49	Química-Bacharelado	diurno	50	-	50	50	-	50	50	-	50	50	-	50
59	Química-Licenciatura	noturno	50	-	50	50	-	50	50	-	50	50	-	50
SUBTOTAL			490	60	550	470	80	550	495	100	595	555	100	655
Centro de Ciências Agrárias														
03	Agronomia	diurno	70	70	140	70	70	140	70	70	140	70	70	140
16	Economia Doméstica	diurno	40	40	80	40	40	80	40	40	80	40	40	80
63	Engenharia de Alimentos	diurno	50	50	100	50	50	100	50	50	100	50	50	100
61	Engenharia de Pesca	diurno	50	50	100	50	50	100	50	50	100	50	50	100
64	Zootecnia	diurno	25	25	50	25	25	50	30	30	60	30	30	60
SUBTOTAL			235	235	470	235	235	470	240	240	480	240	240	480

Fonte: Comissão Coordenadora do Vestibular – CCV, 2006 a 2009.
 Observação: O Concurso vestibular foi realizado em 2009, para ingresso no período letivo de 2010.

VAGAS OFERTADAS NO VESTIBULAR – 2006 A 2009

CÓDIGO DO CURSO	UNIDADE ACADÊMICA/CURSO	PERÍODO	2006		2007		2008		2009				
			2006.1	2006.2	TOTAL	2007.1	2007.2	TOTAL	2008.1	2008.2	TOTAL	2009.1	2009.2
Centro de Humanidades													
05	Biblioteconomia	diurno	25	25	50	25	25	35	35	70	35	35	70
11	Ciências Sociais	diurno	50	-	50	50	-	50	50	50	50	-	50
67	Ciências Sociais	noturno	-	-	-	-	-	50	-	50	50	-	50
36	História	diurno	40	40	80	40	40	40	40	80	40	40	80
37A	Letras-Português	diurno	35	35	70	35	35	35	35	70	35	35	70
37D	Letras-Português-Alemão	diurno	10	10	20	10	10	10	10	20	10	10	20
37F	Letras-Português-Espanhol	diurno	25	25	50	25	25	25	25	50	25	25	50
76	Letras-Espanhol (Curso Novo)	noturno	-	-	-	-	-	-	-	-	50	-	50
37C	Letras-Português-Francês	diurno	15	15	30	15	15	15	15	30	15	15	30
37B	Letras-Português-Inglês	diurno	25	25	50	25	25	25	25	50	25	25	50
77	Letras-Inglês (Curso Novo)	noturno	-	-	-	-	-	-	-	-	50	-	50
37E	Letras-Português-Italiano	diurno	10	10	20	10	10	10	10	20	10	10	20
54	Psicologia	diurno	30	30	60	30	30	40	40	80	40	40	80
SUBTOTAL			265	215	480	265	215	335	235	570	435	235	670
Centro de Tecnologia													
04	Arquitetura e Urbanismo	diurno	20	20	40	20	20	32	32	64	32	32	64
19	Engenharia Civil	diurno	120	-	120	120	-	120	-	120	120	-	120
73	Engenharia de Energias e Meio Ambiente*	diurno	-	-	-	-	-	-	-	-	120	-	120
26	Engenharia de Produção Mecânica	diurno/noturno	40	-	40	40	-	60	-	60	60	-	60
27	Engenharia de Teleinformática	diurno/noturno	50	-	50	50	-	60	-	60	60	-	60
68	Engenharia de Teleinformática	noturno	-	-	-	-	-	40	-	40	50	-	50
20	Engenharia Elétrica	diurno	100	-	100	100	-	100	-	100	100	-	100
21	Engenharia Mecânica	diurno	60	-	60	60	-	60	-	60	60	-	60
23	Engenharia Metalúrgica	diurno	40	-	40	40	-	60	-	60	60	-	60
25	Engenharia Química	diurno	70	-	70	70	-	70	-	70	70	-	70
SUBTOTAL			500	20	520	500	20	602	32	634	732	32	764

Fonte: Comissão Coordenadora do Vestibular – CCV, 2006 a 2009.

(*) No vestibular, os candidatos se inscrevem para Engenharia de Energias e Meio Ambiente e depois de 2 anos nesta formação, participam de uma seleção interna para prosseguirem em um dos três seguintes cursos de engenharia: Engenharia Ambiental(40 vagas), Engenharia de Energias Renováveis(40 vagas) e Engenharia de petróleo (40 vagas).

VAGAS OFERTADAS NO VESTIBULAR – 2006 A 2009

CÓDIGO DO CURSO	UNIDADE ACADÊMICA/CURSO	PERÍODO	2006		2007		2008		2009					
			2006.1	2006.2	TOTAL	2007.1	2007.2	TOTAL	2008.1	2008.2	TOTAL	2009.1	2009.2	TOTAL
Faculdade de Educação														
52	Pedagogia	diurno	70	-	70	70	-	70	80	-	80	40	40	80
53	Pedagogia	noturno	-	70	70	-	70	70	-	80	80	40	40	80
SUBTOTAL			70	70	140	70	70	140	80	80	160	80	80	160
FEAACS¹														
01	Administração	diurno	40	40	80	40	40	80	40	40	80	40	40	80
33	Administração	noturno	40	40	80	40	40	80	40	40	80	40	40	80
13	Ciências Atuariais	noturno	25	-	25	25	-	25	25	-	25	25	-	25
02	Ciências Contábeis	noturno	40	40	80	40	40	80	40	40	80	40	40	80
10	Ciências Contábeis	diurno	40	40	80	40	40	80	40	40	80	40	40	80
08	Ciências Econômicas	diurno	40	40	80	40	40	80	40	40	80	40	40	80
09	Ciências Econômicas	noturno	40	40	80	40	40	80	40	40	80	40	40	80
58	Secretariado Executivo	noturno	40	-	40	40	-	40	40	-	40	40	-	40
SUBTOTAL			305	240	545	305	240	545	305	240	545	305	240	545
Faculdade de Direito														
14	Direito	noturno	45	45	90	45	45	90	50	50	100	50	50	100
15	Direito	diurno	45	45	90	45	45	90	50	50	100	50	50	100
SUBTOTAL			90	90	180	90	90	180	100	100	200	100	100	200
FFOE²														
18	Enfermagem	diurno	40	40	80	40	40	80	40	40	80	40	40	80
30	Farmácia	diurno	50	50	100	50	50	100	50	50	100	50	50	100
51	Odontologia	diurno	40	40	80	40	40	80	40	40	80	40	40	80
SUBTOTAL			130	130	260	130	130	260	130	130	260	130	130	260
Faculdade de Medicina														
74	Fisioterapia (Curso Novo)	diurno	-	-	-	-	-	-	-	-	-	40	-	40
40	Medicina-Fortaleza	diurno	75	75	150	75	75	150	75	75	150	80	80	160
SUBTOTAL			75	75	150	75	75	150	75	75	150	120	80	200

Fonte: Comissão Coordenadora do Vestibular – CCV, 2006 a 2009.

(1) Faculdade de economia, Administração, Atuária, contabilidade e Secretariado.

(2) Faculdade de Farmácia, Odontologia e Enfermagem.

VAGAS OFERTADAS NO VESTIBULAR – 2006 A 2009

CÓDIGO DO CURSO	UNIDADE ACADÊMICA/CURSO	PERÍODO	2006		2007		2008		2009					
			2006.1	2006.2	TOTAL	2007.1	2007.2	TOTAL	2008.1	2008.2	TOTAL	2009.1	2009.2	TOTAL
Instituto de Cultura e Arte - ICA														
69	Artes Cênicas (Curso Novo)	noturno	-	-	-	-	-	-	-	-	40	-	-	40
72	Cinema e Audiovisual (Curso Novo)	diurno	-	-	-	-	-	-	-	-	40	-	-	40
12A	Comunicação Social-Jornalismo	diurno	25	25	50	25	25	50	25	25	50	25	25	50
12B	Comunicação Social-Publicidade e Propaganda	diurno	25	25	50	25	25	50	25	25	50	25	25	50
44	Educação Musical-Licenciatura	diurno	30	-	30	30	-	30	40	-	40	40	-	40
29	Estilismo e Moda	diurno	20	20	40	20	20	40	30	30	60	30	30	60
57	Filosofia	noturno	50	-	50	50	-	50	50	-	50	50	-	50
75	Gastronomia (Curso Novo)	noturno	-	-	-	-	-	-	-	-	-	-	-	40
SUBTOTAL			150	70	220	150	70	220	170	80	250	290	80	370
Instituto de Ciências do Mar - LABOMAR														
66	Oceanografia	diurno	-	-	-	-	-	-	40	-	40	40	-	40
71	Ciências Ambientais (Curso Novo)	diurno	-	-	-	-	-	-	-	-	-	-	-	40
SUBTOTAL			-	-	-	-	-	-	40	-	40	80	-	80
Instituto de Educação Física e Esportes - IEFES														
46	Educação Física-Bacharelado	diurno	25	-	25	25	-	25	25	-	25	50	-	50
45	Educação Física-Licenciatura	diurno	25	-	25	25	-	25	25	-	25	50	-	50
SUBTOTAL			50	-	50	50	-	50	50	-	50	100	-	100
Instituto Universidade Virtual - UFC Virtual														
78	Sistemas e Mídias Digitais (Curso Novo)	Diurno	-	-	-	-	-	-	-	-	-	60	-	60
SUBTOTAL			-	-	-	-	-	-	-	-	-	60	-	60

Fonte: Comissão Coordenadora do Vestibular – CCV, 2006 a 2009.

VAGAS OFERTADAS NO VESTIBULAR – 2006 A 2009

CÓDIGO DO CURSO	UNIDADE ACADÊMICA/CURSO	PERÍODO	2006		2007		2008		2009					
			2006.1	2006.2	TOTAL	2007.1	2007.2	TOTAL	2008.1	2008.2	TOTAL	2009.1	2009.2	TOTAL
Campus do Cariri														
302	Administração-Juazeiro do Norte	noturno	-	40	40	-	40	40	-	40	50	-	50	
303	Agronomia-Crato	diurno	-	40	40	-	40	40	-	40	50	-	50	
304	Biblioteconomia-Juazeiro do Norte	diurno	-	40	40	-	40	40	-	40	50	-	50	
307	Comunicação Social-Jornalismo (Curso Novo)	noturno	-	-	-	-	-	-	-	-	50	-	50	
308	Design de Produto (Curso Novo)	noturno	-	-	-	-	-	-	-	-	50	-	50	
309	Educação Musical (Curso Novo)	diurno	-	-	-	-	-	-	-	-	40	-	40	
305	Engenharia Civil-Juazeiro do Norte	diurno	-	40	40	-	40	40	-	40	50	-	50	
310	Engenharia de Materiais (Curso Novo)	Diurno	-	-	-	-	-	-	-	-	50	-	50	
306	Filosofia-Juazeiro do Norte	noturno	-	40	40	-	40	40	-	40	50	-	50	
301	Medicina-Barbalha	diurno	40	-	40	40	-	40	25	25	30	30	60	
SUBTOTAL			40	200	240	40	200	240	235	25	260	470	30	500
Campus de Quixadá														
402	Engenharia de Software (Curso Novo)	diurno	-	-	-	-	-	-	-	-	50	-	50	
403	Redes de Computadores (Curso Novo)	noturno	-	-	-	-	-	-	-	-	50	-	50	
401	Sistemas de Informação	integral	-	-	-	-	40	40	40	-	40	50	50	
SUBTOTAL			-	-	-	-	40	40	40	-	150	-	150	
Campus de Sobral														
202	Ciências Econômicas	noturno	-	40	40	-	40	40	-	40	-	50	50	
203	Engenharia da Computação	diurno	-	40	40	-	40	40	-	40	-	40	40	
204	Engenharia Elétrica	diurno	-	40	40	-	40	40	-	40	-	40	40	
207	Finanças (Curso Novo)	noturno	-	-	-	-	-	-	-	-	50	-	50	
201	Medicina	diurno	40	-	40	40	-	40	25	25	30	30	60	
205	Odontologia	diurno	-	40	40	-	40	40	-	40	-	40	40	
206	Psicologia	noturno	-	40	40	-	40	40	-	40	-	50	50	
SUBTOTAL			40	200	240	40	200	240	25	225	80	250	330	
TOTAL			2.440	1.605	4.045	2.420	1.665	4.085	2.922	1.562	4.484	3.927	1.597	5.524

Fonte: Comissão Coordenadora do Vestibular – CCV, 2006 a 2009.

VESTIBULAR – DEMANDA POR UNIDADE ACADÊMICA E CURSO – 2007 A 2009

CÓDIGO DO CURSO	UNIDADE ACADÊMICA/CURSO	PERÍODO	2007		2008		2009				
			Vagas	Candidatos	Vagas	Candidatos	Vagas	Candidatos			
				Candidatos/ Vaga		Candidatos/ Vaga		Candidatos/ Vaga			
Centro de Ciências											
70	Biotecnologia (Curso Novo)	diurno	-	-	-	-	50	399	7,98		
07	Ciências Biológicas	diurno	60	772	12,87	70	693	9,90	9,89		
65	Computação	diurno	60	653	10,88	60	674	11,23	12,52		
28	Estatística	diurno	60	150	2,50	60	110	1,83	2,20		
47	Física-Bacharelado	diurno	40	119	2,98	40	92	2,30	2,75		
31	Física-Licenciatura	noturno	40	110	2,75	50	100	2,00	2,18		
35	Geografia	diurno	60	407	6,78	80	442	5,53	6,68		
34	Geologia	diurno	40	139	3,48	40	230	5,75	4,15		
48	Matemática-Bacharelado	diurno	40	122	3,05	45	104	2,31	2,53		
38	Matemática-Licenciatura	noturno	50	192	3,84	50	207	4,14	4,88		
49	Química-Bacharelado	diurno	50	192	3,84	50	200	4,00	4,06		
59	Química-Licenciatura	noturno	50	116	2,32	50	153	3,06	2,80		
SUBTOTAL			550	2.972	5,40	595	3.005	5,05	655	3.693	5,64
Centro de Ciências Agrárias											
03	Agronomia	diurno	140	481	3,44	140	484	3,46	140	523	3,74
16	Economia Doméstica	diurno	80	300	3,75	80	291	3,64	80	285	3,56
63	Engenharia de Alimentos	diurno	100	508	5,08	100	517	5,17	100	479	4,79
61	Engenharia de Pesca	diurno	100	425	4,25	100	282	2,82	100	357	3,57
64	Zootecnia	diurno	50	308	6,16	60	261	4,35	60	330	5,50
SUBTOTAL			470	2.022	4,30	480	1.835	3,82	480	1.974	4,11
Centro de Humanidades											
05	Biblioteconomia	diurno	50	247	4,94	70	275	3,93	70	448	6,40
11	Ciências Sociais	diurno	50	363	7,26	50	263	5,26	50	353	7,06
67	Ciências Sociais	noturno	-	-	-	50	268	5,36	50	289	5,78
36	História	diurno	80	736	9,20	80	709	8,86	80	691	8,64
37A	Letras-Português	diurno	70	413	5,90	70	389	5,56	70	422	6,03
37B	Letras-Português-Inglês	diurno	50	267	5,34	50	258	5,16	50	209	4,18
37C	Letras-Português-Francês	diurno	30	128	4,27	30	77	2,57	30	86	2,87
37D	Letras-Português-Alemão	diurno	20	46	2,30	20	79	3,95	20	47	2,35
37E	Letras-Português-Italiano	diurno	20	89	4,45	20	55	2,75	20	68	3,40
37F	Letras-Português-Espanhol	diurno	50	260	5,2	50	244	4,88	50	158	3,16
76	Letras-Espanhol (Curso Novo)	noturno	-	-	-	-	-	-	50	82	1,64
77	Letras-Ingês (Curso Novo)	noturno	-	-	-	-	-	-	50	155	3,10
54	Psicologia	diurno	60	1.143	19,05	80	1.120	14,00	80	1.618	20,23
SUBTOTAL			480	3.692	7,69	570	3.737	6,56	670	4.626	6,90

Fonte: Comissão Coordenadora do Vestibular – CCV, 2007 a 2009.

VESTIBULAR – DEMANDA POR UNIDADE ACADÊMICA E CURSO – 2007 A 2009

CÓDIGO DO CURSO	UNIDADE ACADÊMICA/CURSO	PERÍODO	2007		2008		2009	
			Vagas	Candidatos/Vaga	Vagas	Candidatos/Vaga	Vagas	Candidatos/Vaga
Centro de Tecnologia								
04	Arquitetura e Urbanismo	diurno	40	346	64	209	64	480
19	Engenharia Civil	diurno	120	762	120	1.211	120	1.244
73	Eng. de Energias e Meio Ambiente (Curso Novo)	diurno	-	-	-	-	120	654
26	Engenharia de Produção Mecânica	diurno/noturno	40	266	60	316	60	398
27	Engenharia de Teleinformática	diurno/noturno	50	255	60	218	60	285
68	Engenharia de Teleinformática	noturno	-	-	40	149	50	262
20	Engenharia Elétrica	diurno	100	526	100	518	100	534
21	Engenharia Mecânica	diurno	60	403	60	494	60	629
23	Engenharia Metalúrgica	diurno	40	119	60	272	60	230
25	Engenharia Química	diurno	70	385	70	504	70	526
SUBTOTAL			520	3.062	634	3.891	764	5.242
Faculdade Educação								
52	Pedagogia	diurno	70	335	80	486	80	506
53	Pedagogia	noturno	70	454	80	436	80	453
SUBTOTAL			140	789	160	922	160	959
FEAACS⁽¹⁾								
01	Administração	diurno	80	688	80	805	80	958
33	Administração	noturno	80	721	80	720	80	865
13	Ciências Atuariais	noturno	25	98	25	134	25	103
02	Ciências Contábeis	noturno	80	536	80	526	80	519
10	Ciências Contábeis	diurno	80	405	80	471	80	561
08	Ciências Econômicas	diurno	80	363	80	276	80	300
09	Ciências Econômicas	noturno	80	318	80	340	80	285
58	Secretariado Executivo	noturno	40	260	40	278	40	440
SUBTOTAL			545	3.389	545	3.550	545	4.031
Faculdade de Direito								
14	Direito	noturno	90	1.442	100	1.309	100	1.457
15	Direito	diurno	90	1.509	100	1.360	100	1.744
SUBTOTAL			180	2.951	200	2.669	200	3.201
FFOE⁽²⁾								
18	Enfermagem	diurno	80	1.001	80	922	80	1.266
30	Farmácia	diurno	100	917	100	717	100	725
51	Odontologia	diurno	80	814	80	781	80	667
SUBTOTAL			260	2.732	260	2.420	260	2.658

Fonte: Comissão Coordenadora do Vestibular – CCV, 2007 a 2009.

(1) Faculdade de Economia, Administração, Atuária, Contabilidade e Secretariado.

(2) Faculdade de Farmácia, Odontologia e Enfermagem.

VESTIBULAR – DEMANDA POR UNIDADE ACADÊMICA E CURSO – 2007 A 2009

CÓDIGO DO CURSO	UNIDADE ACADÊMICA/CURSO	PERÍODO	2007		2008		2009				
			Vagas	Candidatos/Vaga	Vagas	Candidatos/Vaga	Vagas	Candidatos/Vaga			
Faculdade de Medicina											
74	Fisioterapia (Curso Novo)	diurno	-	-	-	-	40	723	18,08		
40	Medicina-Fortaleza	diurno	150	2.692	17,95	150	2.335	15,57	160	2.499	15,62
SUBTOTAL			150	2.692	17,95	150	2.335	15,57	200	3.222	16,11
Instituto de Cultura e Arte											
69	Artes Cênicas (Curso Novo)	noturno	-	-	-	-	40	213	5,33		
72	Cinema e AudioVisual (Curso Novo)	diurno	-	-	-	-	40	364	9,10		
12A	Comunicação Social-Jornalismo	diurno	50	760	15,20	50	755	15,10	50	826	16,52
12B	Comunicação Social-Publicidade e Propaganda	diurno	50	749	14,98	50	831	16,62	50	875	17,50
44	Educação Musical-Licenciatura	diurno	30	147	4,90	40	126	3,15	40	235	5,88
57	Filosofia	noturno	50	283	5,66	50	234	4,68	50	244	4,88
75	Gastronomia (Curso Novo)	noturno	-	-	-	-	40	716	17,90		
29	Estilismo e Moda	diurno	40	531	13,28	60	589	9,82	60	759	12,65
SUBTOTAL			220	2.470	11,23	250	2.535	10,14	370	4.232	11,44
Instituto de Ciências do Mar											
71	Ciências Ambientais	diurno	-	-	-	-	40	139	3,48		
66	Oceanografia	diurno	-	-	-	40	311	7,78	40	328	8,20
SUBTOTAL			-	-	-	40	311	7,775	80	467	5,84
Instituto de Educação Física e Esportes											
46	Educação Física - Bacharelado	diurno	25	263	10,52	25	322	12,88	50	409	8,18
45	Educação Física - Licenciatura	diurno	25	389	15,56	25	443	17,72	50	786	15,72
SUBTOTAL			50	652	13,04	50	765	15,30	100	1.195	11,95

Fonte: Comissão Coordenadora do Vestibular – CCV, 2007 a 2009.

VESTIBULAR – DEMANDA POR UNIDADE ACADÊMICA E CURSO – 2007 A 2009

CÓDIGO DO CURSO	UNIDADE ACADÊMICA/CURSO	PERÍODO	2007		2008		2009			
			Vagas	Candidatos/Vaga	Vagas	Candidatos/Vaga	Vagas	Candidatos/Vaga		
Instituto UFC Virtual										
78	Sistemas e Mídias Digitais (Curso Novo)	diurno	-	-	-	-	60	315	5,25	
SUBTOTAL			-	-	-	-	60	315	5,25	
Campus do Cariri										
301	Medicina-Barbalha	diurno	40	966	24,15	50	873	17,46	1.569	26,15
302	Administração-Juazeiro do Norte	noturno	40	389	9,73	40	522	13,05	716	14,32
303	Agronomia-Crato	diurno	40	154	3,85	40	188	4,70	364	7,28
304	Biblioteconomia-Juazeiro do Norte	diurno	40	96	2,40	40	220	5,50	251	5,02
307	Comunicação Social-Jornalismo (Curso Novo)	noturno	-	-	-	-	-	-	583	11,66
308	Design de Produtos (Curso Novo)	noturno	-	-	-	-	-	-	229	4,58
309	Educação Musical (Curso Novo)	diurno	-	-	-	-	-	-	155	3,88
305	Engenharia Civil-Juazeiro do Norte	diurno	40	177	4,43	40	362	9,05	444	8,88
310	Engenharia de Materiais (Curso Novo)	diurno	-	-	-	-	-	-	45	0,90
306	Filosofia-Juazeiro do Norte	noturno	40	144	3,60	50	200	4,00	239	4,78
SUBTOTAL			240	1.926	8,03	260	2.365	9,10	4.595	9,19
Campus de Quixadá										
402	Engenharia de Software (Curso Novo)	diurno	-	-	-	-	-	-	152	3,04
403	Redes de Computadores (Curso Novo)	noturno	-	-	-	-	-	-	304	6,08
401	Sistemas de Informação	integral	40	45	1,13	40	252	6,30	470	9,40
SUBTOTAL			40	45	1,13	40	252	6,30	926	6,17
Campus de Sobral										
201	Medicina	diurno	40	617	15,43	50	626	12,52	1.010	16,83
202	Ciências Econômicas	noturno	40	138	3,45	40	191	4,78	178	3,56
203	Engenharia da Computação	diurno	40	145	3,63	40	166	4,15	205	5,13
204	Engenharia Elétrica	diurno	40	99	2,48	40	123	3,08	189	4,73
207	Finanças (Curso Novo)	noturno	-	-	-	-	-	-	161	3,22
205	Odontologia	diurno	40	479	11,98	40	328	8,20	417	10,43
206	Psicologia	noturno	40	456	11,40	40	464	11,60	660	13,20
SUBTOTAL			240	1.934	8,06	250	1.898	7,59	2.820	8,55
TOTAL			4.085	31.328	7,67	4.484	32.490	7,25	44.156	7,99

Fonte: Comissão Coordenadora do Vestibular – CCV, 2007 a 2009.

VESTIBULAR – INGRESSANTES NOS CURSOS DE GRADUAÇÃO VIA VESTIBULAR – 2003 A 2009

CÓDIGO DO CURSO	UNIDADE ACADÊMICA/CURSO	PERÍODO	2003	2004	2005	2006	2007	2008	2009
Centro de Ciências									
07	Ciências Biológicas	Diurno	62	61	60	60	60	60	69
65	Computação	Diurno	60	62	61	60	63	60	60
28	Estatística	Diurno	80	81	80	60	57	60	54
32	Física (Extinto)	Diurno	37	45	-	-	-	-	-
31	Física-Licenciatura	Noturno	43	35	41	41	40	41	48
47	Física-Bacharelado	Diurno	-	1	39	39	40	40	39
35	Geografia	Diurno	60	62	60	60	61	60	80
34	Geologia	Diurno	60	60	40	40	39	40	38
39	Matemática	Diurno	18	13	-	-	-	-	-
38	Matemática-Licenciatura	Noturno	59	57	60	50	50	50	44
48	Matemática-Bacharelado	Diurno	13	20	30	40	39	40	42
55	Química (Extinto)	Diurno	38	35	-	-	-	-	-
59	Química - Licenciatura	Noturno	42	45	40	50	50	50	50
56	Química industrial	Diurno	60	60	30	-	-	-	-
49	Química-Bacharelado	Diurno	-	-	68	50	50	50	50
SUBTOTAL			632	637	609	550	549	551	574
Centro de Ciências Agrária									
03	Agronomia	Diurno	140	141	140	140	140	140	137
16	Economia Doméstica	Diurno	80	80	80	80	80	80	79
61	Engenharia de Pesca	Diurno	100	100	100	100	100	100	100
63	Engenharia de Alimentos	Diurno	100	101	100	100	100	100	100
64	Zootecnia	Diurno	51	53	50	50	51	50	60
SUBTOTAL			471	475	470	470	471	470	476
Centro de Humanidades									
05	Biblioteconomia	Diurno	50	51	50	50	50	50	69
11	Ciências Sociais	Diurno	45	48	45	50	50	50	50
67	Ciências Sociais	Noturno	-	-	-	-	-	-	50
36	História	Diurno	80	82	80	80	82	80	78
37	Letras ⁽²⁾	Diurno	241	240	240	240	240	240	240
54	Psicologia	Diurno	60	60	60	60	61	60	80
SUBTOTAL			476	481	475	480	483	480	567

Fonte: Pró-Reitoria de Graduação, 2003 a 2009.

(2) Inclui os cursos de Letras: Português, Inglês, Francês, Alemão, Italiano e Espanhol.

VESTIBULAR – INGRESSANTES NOS CURSOS DE GRADUAÇÃO VIA VESTIBULAR – 2003 A 2009

CÓDIGO DO CURSO	UNIDADE ACADÊMICA/CURSO	PERÍODO	2003	2004	2005	2006	2007	2008	2009
Centro de Tecnologia									
04	Arquitetura	Diurno	40	40	40	40	41	41	63
19	Engenharia Civil	Diurno	120	121	121	120	120	120	117
26	Engenharia de Produção Mecânica	Diurno	41	40	40	40	41	40	61
68	Engenharia de Teleinformática	Noturno	-	-	-	-	-	-	39
27	Engenharia de Teleinformática	Diurno	-	41	40	50	50	51	57
20	Engenharia Elétrica	Diurno	101	100	100	99	103	100	99
21	Engenharia Mecânica	Diurno	60	60	60	60	61	60	58
23	Engenharia Metalúrgica	Diurno	-	-	-	40	40	40	59
25	Engenharia Química	Diurno	70	70	70	70	72	71	70
SUBTOTAL			432	472	471	519	528	523	623
Faculdade de Educação									
52	Pedagogia	Diurno	67	70	69	71	70	70	79
53	Pedagogia	Noturno	74	72	71	69	70	70	80
SUBTOTAL			141	142	140	140	140	140	159
Faculdade de Economia, Administração, Atuariais e Contábeis									
01	Administração	Diurno	74	85	82	80	81	80	80
33	Administração	Noturno	88	77	78	80	80	80	79
13	Ciências Atuariais	Noturno	25	25	25	25	25	25	25
02	Ciências Contábeis	Noturno	80	81	80	80	80	80	80
10	Ciências Contábeis	Diurno	80	79	80	80	80	80	80
09	Ciências Econômicas	Noturno	80	80	81	80	80	80	82
08	Ciências Econômicas	Diurno	81	81	79	81	82	80	79
58	Secretariado Executivo	Noturno	41	40	40	40	40	40	30
SUBTOTAL			549	548	545	546	548	545	535
Faculdade de Direito									
14	Direito	Noturno	90	91	90	89	90	90	100
15	Direito	Diurno	90	95	91	92	90	92	102
SUBTOTAL			180	186	181	181	180	182	202
Faculdade de Farmácia, Enfermagem e Odontologia									
18	Enfermagem	Diurno	80	82	80	80	80	80	80
30	Farmácia	Diurno	100	102	100	100	101	100	100
51	Odontologia	Diurno	81	80	81	81	80	80	80
SUBTOTAL			261	264	261	261	261	260	260

Fonte: Pró-Reitoria de Graduação, 2003 a 2009

VESTIBULAR – INGRESSANTES NOS CURSOS DE GRADUAÇÃO VIA VESTIBULAR – 2003 A 2009

CÓDIGO DO CURSO	UNIDADE ACADÊMICA/CURSO	PERÍODO	2003	2004	2005	2006	2007	2008	2009
Faculdade de Medicina									
40	Medicina	Diurno	151	156	153	152	150	151	151
SUBTOTAL			151	156	153	152	150	151	151
Instituto de Cultura e Arte									
12	Comunicação Social	Diurno	102	102	100	101	100	101	97
44	Educação Musical-Licenciatura	Diurno	-	-	-	30	30	30	38
29	Estilismo e Moda	Diurno	40	40	40	40	40	40	60
57	Filosofia	Noturno	40	41	40	50	50	51	49
SUBTOTAL			182	183	180	221	220	222	244
Instituto de Ciências do Mar									
66	Oceanografia	Diurno	-	-	-	-	-	40	40
SUBTOTAL			-	-	-	-	-	40	40
Instituto de Educação Física e Esportes									
46	Educação Física-Bacharelado	Diurno	-	-	-	25	25	25	25
45	Educação Física-Licenciatura	Diurno	45	47	45	25	25	25	25
SUBTOTAL			45	47	45	50	50	50	50
Campus do Cariri									
302	Administração ⁽¹⁾	Diurno	-	-	-	40	39	40	39
303	Agronomia ⁽¹⁾	Diurno	-	-	-	14	15	40	33
304	Biblioteconomia ⁽¹⁾	Diurno	-	-	-	22	38	36	40
305	Engenharia civi ⁽¹⁾	Diurno	-	-	-	30	13	39	40
306	Filosofia ⁽¹⁾	Diurno	-	-	-	40	28	40	48
301	Medicina - Barbalha	Diurno	43	41	40	40	41	40	100
SUBTOTAL			43	41	40	186	174	235	300
Campus de Quixadá									
401	Sistemas de Informação	Integral	-	-	-	-	-	36	24
SUBTOTAL			-	-	-	-	-	36	24
Campus de Sobral									
202	Ciências Econômicas ⁽¹⁾	Diurno	-	-	-	41	39	40	41
203	Engenharia da Computação ⁽¹⁾	Diurno	-	-	-	30	36	41	37
204	Engenharia Elétrica ⁽¹⁾	Diurno	-	-	-	34	29	40	34
201	Medicina - Sobral	Diurno	41	41	40	40	41	40	100
205	Odontologia ⁽¹⁾	Diurno	-	-	-	40	40	40	41
206	Psicologia ⁽¹⁾	Diurno	-	-	-	40	39	40	40
SUBTOTAL			41	41	40	225	224	241	293
TOTAL			3.604	3.673	3.610	3.981	3.978	4.126	4.498

Fonte: Pró - Reitoria de Graduação, 2003 a 2009.
(1) Curso iniciou em 2006.

GRADUAÇÃO

RELAÇÃO DOS CURSOS DE GRADUAÇÃO COM AS RESOLUÇÕES E DATAS DE CRIAÇÃO

CURSO	CAMPUS DE FORTALEZA				MODALIDADE	DOCUMENTO DE CRIAÇÃO	DATA DA CRIAÇÃO
	CÓDIGO		INEP				
	UFC	OCDE ²					
Administração - Diurno	01	345A01	13998	Bacharelado	Resolução CONSUNI/UFC n°.412	16.10.1978	
Administração - Noturno	33	345A01	38202	Bacharelado	Resolução CONSUNI/UFC n°.412	16.10.1978	
Agronomia	03	621A04	13965	Bacharelado	Decreto Estadual n°.1550	07.05.1935	
Arquitetura e Urbanismo	04	581A05	13987	Bacharelado	Lei Federal n°.4363	17.07.1964	
Artes Cênicas ¹	69	-	-	Licenciatura	Resolução CONSUNI/UFC n°.11	24.07.2009	
Biblioteconomia	05	322B01	13981	Bacharelado	Resolução CONSUNI/UFC n°.153	17.02.1964	
Biotecnologia ¹	70	-	-	Bacharelado	Resolução CONSUNI/UFC n°.21	31.07.2009	
Ciências Ambientais ¹	71	-	-	Bacharelado	Resolução CONSUNI/UFC n°.12	24.07.2009	
Ciências Atuariais	13	462C01	13999	Bacharelado	Resolução CONSUNI/UFC n°.10	03.11.1992	
Ciências Biológicas	07	421C01	13974	Bach. e Lic.	Resolução CONSUNI/UFC n°.229	13.01.1970	
Ciências Contábeis - Diurno	10	344C02	13969	Bacharelado	Decreto Federal n°.8535	04.01.1946	
Ciências Contábeis - Noturno	02	344C02	38204	Bacharelado	Decreto Federal n°.8535	04.01.1946	
Ciências Econômicas - Diurno	08	314E02	13970	Bacharelado	Decreto Estadual n°.833	20.12.1947	
Ciências Econômicas - Noturno	09	314E02	38206	Bacharelado	Exped. Min. n°.44553-38	15.12.1939	
Ciências Sociais - Diurno	11	310C02	13982	Bach. e Lic.	Lei Federal n°.3866	25.01.1961	
Ciências Sociais - Noturno	67	310C03	116834	Bach. e Lic.	Resolução CONSUNI/UFC n°.18	25.11.2008	
Cinema e Audiovisual ¹	72	-	-	Bacharelado	Resolução CONSUNI/UFC n°.13	17.07.2009	
Computação	65	481C01	13980	Bacharelado	Resolução CONSUNI/UFC n°.311	31.01.1975	
Comunicação Social - Jornalismo	12A	321J01	23947	Bacharelado	Resolução CONSUNI/UFC n°.182	12.11.1965	
Comunicação Social - Publicidade e Propaganda	12B	342P02	37267	Bacharelado	Resolução CEPE/UFC n°.17	15.09.1998	
Direito - Noturno	14	380D01	38208	Bacharelado	Lei Estadual n°.717	08.08.1903	
Direito - Diurno	15	380D01	13968	Bacharelado	Lei Estadual n°.717	08.08.1903	
Economia Doméstica	16	814E02	13966	Bacharelado	Resolução CONSUNI/UFC s/n	fev/72	
Educação Física	46	146F15	100256	Bacharelado	Resolução CEPE/UFC n°.05	09.06.2005	
Educação Física	45	720E01	14000	Licenciatura	Resolução CONSUNI/UFC n°.08	03.11.1992	
Educação Musical	44	146F20	100021	Licenciatura	Resolução CONSUNI/UFC n°.05	02.09.2005	
Enfermagem	18	723E01	13994	Bacharelado	Resolução CONSUNI/UFC n°.230A	23.01.1970	
Engenharia Ambiental ¹	73A	-	-	Bacharelado	Resolução CONSUNI/UFC n°.24	31.07.2009	

Fonte: CCV - edital N° 02/2009.

(1) Cursos novos não cadastrados no INEP.

(2) OCDE - Organização para a Cooperação e Desenvolvimento Econômico. É uma organização internacional integrada por 31 países que aceitam os princípios da democracia representativa e da economia de livre mercado.

GRADUAÇÃO

RELAÇÃO DOS CURSOS DE GRADUAÇÃO COM AS RESOLUÇÕES E DATAS DE CRIAÇÃO

CURSO	CAMPI DE FORTALEZA				DOCUMENTO DE CRIAÇÃO	DATA DA CRIAÇÃO
	CÓDIGO		MODALIDADE	INEP		
	UFC	OCDE ²				
Engenharia Civil	19	582E03	13988	Bacharelado	Lei Federal nº. 2383	03.01.1955
Engenharia de Alimentos	63	541E01	13993	Bacharelado	Resolução CONSUNI/UFC nº.320	19.09.1975
Engenharia de Energias Renováveis ¹	73B	-	-	Bacharelado	Resolução CONSUNI/UFC nº.27	31.07.2009
Engenharia de Pesca	61	624E01	13992	Bacharelado	Resolução CONSUNI/UFC nº.257	25.07.1972
Engenharia de Petróleo ¹	73C	-	-	Bacharelado	Resolução CONSUNI/UFC nº.26	31.07.2009
Engenharia de Produção Mecânica	26	521E01	37265	Bacharelado	Resolução CONSUNI/UFC nº.02	21.09.1998
Engenharia de Teleinformática-Diurno	27	520E01	69190	Bacharelado	Resolução CONSUNI/UFC nº.05	13.08.2003
Engenharia de Teleinformática-Noturno	68	520E01	122364	Bacharelado	Resolução CONSUNI/UFC nº.21	20.12.2007
Engenharia Elétrica	20	522E06	13989	Bacharelado	Resolução CONSUNI/UFC nº.290	19.06.1974
Engenharia Mecânica	21	521E05	13990	Bacharelado	Lei Federal nº.2383	03.01.1955
Engenharia Metalúrgica	23	521E06	99572	Bacharelado	Resolução CONSUNI/UFC nº.06	02.09.2005
Engenharia Química	25	524E07	13991	Bacharelado	Resolução CONSUNI/UFC nº.177	06.03.1965
Estatística	28	462E01	13971	Bacharelado	Resolução CONSUNI/UFC nº.256	25.07.1972
Estilismo e Moda	29	214M01	14001	Bacharelado	Resolução CONSUNI/UFC nº.10	29.10.1993
Farmácia	30	727F01	13995	Bacharelado	Lei Estadual nº .1391	02.10.1916
Filosofia	57	226F01	37274	Bach. e Lic.	Resolução CONSUNII/UFC nº.06	29.08.2000
Física	47	441F01	13972	Bacharelado	Lei Federal nº.3866	25.01.1961
Física	31	145F09	38239	Licenciatura	Resolução CONSUNI/UFC nº.09	28.09.1994
Fisioterapia ¹	74	-	-	Bacharelado	Resolução CONSUNI/UFC nº.17	24.07.2009
Gastronomia ¹	75	-	-	Bacharelado	Resolução CONSUNI/UFC nº.16	24.07.2009
Geografia	35	443G04	13976	Bach. e Lic.	Lei Federal nº.3866	25.01.1961
Geologia	34	443G06	13975	Bacharelado	Resolução CONSUNI/UFC nº.230	30.12.1970
História	36	225H01	13984	Bach. e Lic.	Lei Federal nº.3866	25.01.1961

Fonte: CCV - edital Nº 02/2009.

(1) Cursos novos não cadastrados no INEP.

(2) OCDE - Organização para a Cooperação e Desenvolvimento Econômico. É uma organização internacional integrada por 31 países que aceitam os princípios da democracia representativa e da economia de livre mercado.

GRADUAÇÃO

RELAÇÃO DOS CURSOS DE GRADUAÇÃO COM AS RESOLUÇÕES E DATAS DE CRIAÇÃO

CAMPI DE FORTALEZA

CURSO	CÓDIGO		MODALIDADE	DOCUMENTO DE CRIAÇÃO	DATA DA CRIAÇÃO	
	UFC	OCDE ²				INEP
Letras/Português	37A	145F15	29489	Licenciatura	Lei Federal nº.3866	25.01.1961
Letras/Português - Alemão	37D	145F17	25822	Licenciatura	Lei Federal nº.3866	25.01.1961
Letras/Português - Espanhol	37F	145F17	27263	Licenciatura	Lei Federal nº.3866	25.01.1961
Letras/Espanhol ¹ - Noturno	76	-	-	Licenciatura	Resolução CONSUNI/UFC nº.22	31.07.2009
Letras/Português - Francês	37C	145F17	34433	Licenciatura	Lei Federal nº.3866	25.01.1961
Letras/Português - Inglês	37B	145F17	33013	Licenciatura	Lei Federal nº.3866	25.01.1961
Letras/Inglês ¹ - Noturno	77	-	-	Licenciatura	Resolução CONSUNI/UFC nº.23	31.07.2009
Letras/Português - Italiano	37E	145F17	25821	Licenciatura	Lei Federal nº.3866	25.01.1961
Matemática	48	461M01	13977	Bacharelado	Lei Federal nº.3866	25.01.1961
Matemática	38	145F18	38246	Licenciatura	Resolução CONSUNI/UFC nº.11	28.09.1994
Medicina	40	721M01	13996	Bacharelado	Decreto Federal nº.24796	13.04.1948
Oceanografia	66	443O01	111294	Bacharelado	Resolução CONSUNI/UFC nº.18	20.12.2007
Odontologia	51	724O01	13997	Bacharelado	Lei Estadual nº.1391	02.10.1916
Pedagogia - Diurno	52	142P01	13967	Licenciatura	Lei Federal nº.3866	25.01.1961
Pedagogia - Noturno	53	142P01	38273	Licenciatura	Lei Federal nº.3866	25.01.1961
Psicologia	54	311P06	13986	Bacharelado	Resolução CONSUNI/UFC nº.314	26.03.1975
Química	49	442Q01	99566	Bacharelado	Lei Federal nº.3866	25.01.1961
Química	59	145F21	38217	Licenciatura	Resolução CONSUNI/UFC nº.10	28.09.1994
Secretariado Executivo	58	346S03	14002	Bacharelado	Resolução CONSUNI/UFC nº.03	02.03.1995
Sistemas e Mídias Digitais ¹	78	-	-	Bacharelado	Resolução CONSUNI/UFC nº.25	31.07.2009
Zootecnia	64	621Z01	50392	Bacharelado	Resolução CONSUNI/UFC nº.04	02.06.2000

Fonte: CCV - edital Nº 02/2009.

(1) Cursos novos não cadastrados no INEP.

(2) OCDE - Organização para a Cooperação e Desenvolvimento Econômico. É uma organização internacional integrada por 31 países que aceitam os princípios da democracia representativa e da economia de livre mercado.

GRADUAÇÃO

RELAÇÃO DOS CURSOS DE GRADUAÇÃO COM AS RESOLUÇÕES E DATAS DE CRIAÇÃO

CAMPUS DA UFC NO QUIXADÁ						
CURSO	CÓDIGO		MODALIDADE	DOCUMENTO DE CRIAÇÃO	DATA DA CRIAÇÃO	
	UFC	OCDE ² INEP				
Engenharia de Software ¹	402	-	Bacharelado	Resolução CONSUNI/UFC nº.28	24.07.2009	
Redes de Computadores ¹	403	-	Tecnólogo	Resolução CONSUNI/UFC nº.19	24.07.2009	
Sistemas de Informação	401	483S02	Bacharelado	Resolução CONSUNI/UFC nº.17	20.07.2007	
CAMPUS DA UFC EM SOBRAL						
CURSO	CÓDIGO		MODALIDADE	DOCUMENTO DE CRIAÇÃO	DATA DA CRIAÇÃO	
	UFC	OCDE ² INEP				
Ciências Econômicas	202	314E02	Bacharelado	Resolução CONSUNI/UFC nº.14-A	09.05.2006	
Engenharia da Computação	203	481E01	Bacharelado	Resolução CONSUNI/UFC nº.14-C	09.05.2006	
Engenharia Elétrica	204	522E06	Bacharelado	Resolução CONSUNI/UFC nº.14-B	09.05.2006	
Finanças ¹	207	-	Bacharelado	Resolução CONSUNI/UFC nº.15	17.07.2009	
Medicina	201	721M01	Bacharelado	Resolução CONSUNI/UFC nº.05	02.06.2000	
Odontologia	205	724O01	Bacharelado	Resolução CONSUNI/UFC nº.14-D	09.05.2006	
Psicologia	206	311P02	Bacharelado	Resolução CONSUNI/UFC nº.14-E	09.05.2006	

Fonte: CCV - edital Nº 02/2009.

(1) Cursos novos não cadastrados no INEP.

(2) OCDE - Organização para a Cooperação e Desenvolvimento Econômico. É uma organização internacional integrada por 31 países que aceitam os princípios da democracia representativa e da economia de livre mercado.

GRADUAÇÃO

RELAÇÃO DOS CURSOS DE GRADUAÇÃO COM AS RESOLUÇÕES E DATAS DE CRIAÇÃO

CAMPUS DA UFC NO CARIRI						
CURSO	CÓDIGO		MODALIDADE	DOCUMENTO DE CRIAÇÃO	DATA DA CRIAÇÃO	
	UFC	OCDE ²				
Administração	302	345A01	99340	Bacharelado	Resolução CONSUNI/UFC n.º.05	17.02.2006
Agronomia	303	621A04	107892	Bacharelado	Resolução CONSUNI/UFC n.º.06	17.02.2006
Biblioteconomia	304	322B01	99342	Bacharelado	Resolução CONSUNI/UFC n.º.03	17.02.2006
Comunicação Social - Jornalismo ¹	307	-	-	Bacharelado	Resolução CONSUNI/UFC n.º.10	24.07.2009
Design de Produto ¹	308	-	-	Tecnólogo	Resolução CONSUNI/UFC n.º.14	24.07.2009
Educação Musical ¹	309	-	-	Licenciatura	Resolução CONSUNI/UFC n.º.18	17.07.2009
Engenharia Civil	305	582E03	99344	Bacharelado	Resolução CONSUNI/UFC n.º.07	17.02.2006
Engenharia de Materiais ¹	310	-	-	Bacharelado	Resolução CONSUNI/UFC n.º.20	24.07.2009
Filosofia	306	226F01	99346	Bach. e Lic.	Resolução CONSUNI/UFC n.º.04	17.02.2006
Medicina	301	721M01	54494	Bacharelado	Resolução CONSUNI/UFC n.º.05	02.06.2000

Fonte: CCV - edital N.º 02/2009.

(1) Cursos novos não cadastrados no INEP.

(2) OCDE - Organização para a Cooperação e Desenvolvimento Econômico. É uma organização internacional integrada por 31 países que aceitam os princípios da democracia representativa e da economia de livre mercado.

GRADUAÇÃO

TAXA DE SUCESSO POR UNIDADES E CURSOS - 2007 A 2009

CÓDIGO DO CURSO			UNIDADE ACADÊMICA/CURSO	TAXA DE SUCESSO EM (%)			
UFC	OCDE ¹	INEP		PERÍODO	2007	2008	2009
			Centro de Ciências	Média	61,02	61,63	48,17
7	421C01	13974	Ciências Biológicas	Diurno	101,60	90,00	88,30
65	481C01	13980	Computação	Diurno	53,20	49,20	33,30
28	462E01	13971	Estatística	Diurno	16,90	32,50	7,00
47	441F01	13972	Física	Diurno	28,90	36,80	42,10
31	145F09	38239	Física-Licenciatura	Noturno	74,30	63,40	40,50
35	443G04	13976	Geografia	Diurno	121,30	98,40	81,70
34	443G06	13975	Geologia	Diurno	8,30	42,00	16,70
48	461M01	13977	Matemática	Diurno	-	40,00	27,80
38	145F18	38246	Matemática-Licenciatura	Noturno	75,40	88,30	96,30
55	442Q01	13978	Química	Diurno	85,70	85,70	-
59	145F21	38217	Química	Noturno	55,60	70,00	48,00
56	442Q04	13979	Química Industrial	Diurno	50,00	43,30	-
			Centro de Ciências Agrária	Média	56,92	58,68	55,54
3	621A04	13965	Agronomia	Diurno	51,10	49,30	53,20
16	814E02	13966	Economia Doméstica	Diurno	40,00	50,00	52,50
61	624E01	13992	Engenharia de Pesca	Diurno	66,00	77,00	62,00
63	541E01	13993	Engenharia de Alimentos	Diurno	53,00	62,40	68,00
64	621Z01	50392	Zootecnia	Diurno	74,50	54,70	42,00
			Centro de Humanidades	Média	73,34	77,76	67,77
5	322B01	13981	Biblioteconomia	Diurno	88,20	60,00	90,00
11	310C02	13982	Ciências Sociais	Diurno	60,40	93,30	80,00
36	225H01	13984	História	Diurno	63,40	63,80	75,00
37	145F12	13985	Letras (Inclui todos os cursos de Letras)	Diurno	66,40	85,00	-
37A	145F15	29489	Letras-Português	Diurno	-	-	92,60
37B	145F17	33013	Letras-Inglês	Diurno	-	-	48,80
37C	145F17	34433	Letras-Francês	Diurno	-	-	75,00
37D	145F17	25822	Letras-Alemão	Diurno	-	-	26,70
37E	145F17	25821	Letras-Italiano	Diurno	-	-	18,80
37F	145F17	27263	Letras-Espanhol	Diurno	-	-	77,50
54	311P06	13986	Psicologia	Diurno	88,30	86,70	93,30
			Centro de Tecnologia	Média	64,67	53,20	53,57
4	581A05	13987	Arquitetura	Diurno	70,00	87,50	75,00
19	582E03	13988	Engenharia Civil	Diurno	65,80	56,20	55,40
26	521E01	37265	Engenharia de Produção Mecânica	Diurno	80,50	52,50	70,00
27	520E01	69190	Engenharia de Teleinformática	Diurno	-	17,10	40,00
20	522E06	13989	Engenharia Elétrica	Diurno	62,40	56,00	52,00
21	521E05	13990	Engenharia Mecânica	Diurno	35,00	51,70	38,30
25	524E07	13991	Engenharia Química	Diurno	74,30	51,40	44,30

Fonte: Relatório de Gestão, 2009.

(1) OCDE - Organização para a Cooperação e Desenvolvimento Econômico. É uma organização internacional integrada por 31 países que aceitam os princípios da democracia representativa e da economia de livre mercado.

Nota:

1. Taxa de sucesso do curso = N° de Diplomados / N° de alunos ingressantes, considerando o tempo padrão de conclusão do curso.

GRADUAÇÃO

TAXA DE SUCESSO POR UNIDADES E CURSOS - 2007 A 2009

CÓDIGO DO CURSO			UNIDADE ACADÊMICA/CURSO	TAXA DE SUCESSO EM (%)			
				PERÍODO	2007	2008	2009
UFC	OCDE ¹	INEP					
			Faculdade de Educação	Média	79,33	89,17	108,27
45	720E01	14000	Educação Física-Licenciatura	Diurno	77,80	95,70	82,20
52	142P01	13967	Pedagogia	Diurno	77,10	83,10	116,90
53	142P01	38273	Pedagogia	Noturno	83,10	88,70	125,70
			FEAACS²	Média	63,96	65,58	72,88
1	345A01	13998	Administração	Diurno	35,80	57,30	79,30
33	345A01	38202	Administração	Noturno	67,10	80,80	64,10
13	462C01	13999	Ciências Atuariais	Noturno	68,00	64,00	68,00
2	344C02	38204	Ciências Contábeis	Noturno	72,80	43,20	76,30
10	344C02	13969	Ciências Contábeis	Diurno	68,40	57,00	80,00
9	314E02	38206	Ciências Econômicas	Noturno	40,20	35,40	44,40
8	314E02	13970	Ciências Econômicas	Diurno	54,40	49,40	68,40
58	346S03	14002	Secretariado Executivo	Noturno	105,00	137,50	102,50
			Faculdade de Direito	Média	106,10	98,35	85,40
14	380D01	38208	Direito	Noturno	102,20	98,90	87,80
15	380D01	13968	Direito	Diurno	110,00	97,80	83,00
			FEOE³	Média	86,77	69,37	57,63
18	723E01	13994	Enfermagem	Diurno	96,30	91,40	91,40
30	727F01	13995	Farmácia	Diurno	74,00	68,60	49,00
51	724O01	13997	Odontologia	Diurno	90,00	48,10*	32,50*
			Faculdade de Medicina	Média	193,30	106,00	93,40
40	721M01	13996	Medicina	Diurno	193,30	106,00	93,40
			Instituto de Cultura e Arte	Média	82,57	59,57	65,16
12	321C01	13983	Comunicação Social (Jornalismo e Publicidade) ⁴	Diurno	79,40	76,20	-
12A	321J01	23947	Comunicação Social-Jornalismo	Diurno	-	-	62,00
12B	342P02	37267	Comunicação Social-Publicidade e Propaganda	Diurno	-	-	76,00
29	214M01	14001	Estilismo e Moda	Diurno	100,00	95,00	122,50
44	146F20	100021	Educação Musical - Licenciatura	Diurno	-	-	33,30
57	226F01	37274	Filosofia	Noturno	68,30	7,50	32,00
			Campus do Cariri	Média	78,60	93,00	75,60
301	721M01	54494	Medicina - Barbalha	Diurno	78,60	93,00	75,60
			Campus de Sobral	Média	95,00	95,10	85,40
201	721M01	54490	Medicina - Sobral	Diurno	95,00	95,10	85,40

Fonte: Relatório de Gestão, 2009.

(1) OCDE – Organização para a Cooperação e Desenvolvimento Econômico. É uma organização internacional integrada por 31 países que aceitam os princípios da democracia representativa e da economia de livre mercado.

(2) Faculdade de Economia, Administração, Atuária, contabilidade e Secretariado.

(3) Faculdade de Farmácia, Odontologia e enfermagem.

(4) Na Taxa de Sucesso está Incluído os cursos de jornalismo e publicidade/propaganda.

(*) Houve uma mudança no projeto pedagógico do curso, alterando o tempo de duração do curso de 4 para 5 anos, portanto, o número de diplomados nesse período resultou inferior ao inicialmente previsto.

Nota:

1. Taxa de sucesso do curso = Nº de Diplomados / Nº de alunos ingressantes, considerando o tempo padrão de conclusão do curso.

GRADUAÇÃO

ALUNOS MATRICULADOS POR UNIDADE ACADÊMICA E CURSO – 2002 A 2009

UNIDADE ACADÊMICA/CURSO	2002		2003		2004		2005		2006		2007		2008		2009	
	1º SEM	2º SEM	1º SEM	2º SEM	1º SEM	2º SEM	1º SEM	2º SEM	1º SEM	2º SEM	1º SEM	2º SEM	1º SEM	2º SEM	1º SEM	2º SEM
Centro de Ciências																
Ciências Biológicas	296	309	294	300	313	304	296	297	313	313	281	276	289	319		
Estatística	302	313	313	316	364	361	357	354	651	388	367	314	288	285		
Física - Licenciatura - Noturno	222	223	241	214	265	239	262	244	314	282	268	234	224	226		
Física - (Extinto)	218	205	216	202	259	229	203	182	276	250	111	94	61	-		
Física - Bacharelado	-	-	-	-	-	-	-	-	-	-	117	108	126	206		
Geologia	219	234	240	247	264	274	274	268	314	289	254	255	220	238		
Geografia	361	374	393	400	438	424	433	410	481	466	438	412	436	492		
Matemática - Licenciatura - Noturno	362	356	381	330	429	383	416	356	427	368	335	292	249	265		
Matemática - (Extinto)	145	114	117	99	151	115	53	40	141	116	5	5	-	-		
Matemática - Bacharelado	-	-	-	-	-	-	-	-	-	-	128	117	117	142		
Química - Bacharelado	-	-	-	-	-	-	-	-	-	-	191	192	231	335		
Química - (Extinto)	235	216	206	183	283	252	243	205	335	297	142	120	72	-		
Química Industrial	255	278	277	265	295	294	304	271	270	239	183	157	113	89		
Química - Licenciatura - Noturno	241	226	191	139	275	257	290	262	342	323	318	268	297	301		
Computação	252	235	262	241	268	250	286	248	297	266	274	254	261	284		
SUBTOTAL	3.108	3.083	3.131	2.936	3.604	3.382	3.417	3.137	4.161	3.597	3.412	3.098	2.984	3.182		
Centro de Ciências Agrárias																
Agronomia	697	726	762	764	789	770	812	812	886	875	816	820	820	874		
Economia Doméstica	327	331	345	343	365	366	379	383	424	430	411	409	412	459		
Engenharia de Pesca	459	480	503	533	561	594	615	604	642	646	593	589	585	598		
Engenharia de Alimentos	514	542	557	560	575	581	578	567	623	622	577	583	586	630		
Zootecnia	71	89	114	137	152	176	184	192	225	230	221	228	221	245		
SUBTOTAL	2.068	2.168	2.281	2.337	2.442	2.487	2.568	2.558	2.800	2.803	2.618	2.629	2.624	2.806		
Centro de Humanidades																
Biblioteconomia	204	226	224	240	244	247	261	255	279	278	261	265	274	319		
Ciências Sociais - (Curso Novo)-Noturno	-	-	-	-	-	-	-	-	-	-	-	-	-	50		
Ciências Sociais - Diurno	293	283	291	247	292	255	271	248	333	303	299	257	260	299		
História	414	414	415	416	458	435	446	447	518	519	457	463	459	496		
Letras (Inclui todos os cursos)	1.101	1.132	1.192	1.228	1.272	1.261	1.307	1.276	1.425	1.403	1.310	1.268	1.272	1.343		
Psicologia	386	379	396	378	357	349	340	338	341	344	330	326	322	368		
SUBTOTAL	2.398	2.434	2.518	2.509	2.623	2.547	2.625	2.564	2.896	2.847	2.657	2.579	2.587	2.875		

Fonte: Relatório de Atividades, 2006 e Censo da Educação Superior, 2009-Matriculados.

GRADUAÇÃO

ALUNOS MATRICULADOS POR UNIDADE ACADÊMICA E CURSO – 2002 A 2009

UNIDADE ACADÊMICA/CURSO	2002		2003		2004		2005		2006		2007		2008		2009	
	1º SEM	2º SEM	1º SEM	2º SEM	1º SEM	2º SEM	1º SEM	2º SEM	1º SEM	2º SEM	1º SEM	2º SEM	1º SEM	2º SEM	1º SEM	2º SEM
Centro de Tecnologia																
Arquitetura e Urbanismo	238	249	252	246	252	242	20	27	262	254	250	255	268	305		
Engenharia Civil	604	575	617	331	643	342	632	420	677	629	624	570	595	647		
Engenharia Elétrica	515	487	533	485	548	451	524	352	588	513	531	448	492	513		
Engenharia Mecânica	409	405	405	236	412	279	405	275	452	408	392	357	362	359		
Engenharia Metalúrgica	-	-	-	-	-	-	-	-	-	-	84	76	118	168		
Engenharia de Produção Mecânica	151	148	196	100	227	201	236	182	257	243	245	222	224	263		
Engenharia Química	339	327	366	169	410	181	420	218	477	384	388	337	385	404		
Engenharia de Teleinformática - Noturno	-	-	-	-	-	-	-	-	-	-	-	-	-	-	40	
Engenharia de Teleinformática - D/N	-	-	-	-	-	-	71	34	128	116	153	141	185	210		
SUBTOTAL	2.256	2.191	2.369	1.567	2.492	1.696	2.308	1.508	2.841	2.547	2.667	2.406	2.629	2.909		
Faculdade de Educação																
Pedagogia - Diurno	377	352	360	316	393	320	360	328	424	389	406	364	386	437		
Pedagogia - Noturno	365	409	371	370	406	401	394	417	546	588	403	425	425	484		
Educação Física (Extinto)	286	286	311	277	311	281	303	270	302	270	195	178	130	-		
SUBTOTAL	1.028	1.047	1.042	963	1.110	1.002	1.057	1.015	1.272	1.247	1.004	967	941	921		
FEACS¹																
Administração - Diurno	507	497	416	420	479	483	492	469	522	519	490	484	523	571		
Ciências Contábeis - Diurno	468	463	378	410	483	485	464	466	515	505	491	499	481	535		
Ciências Contábeis - Noturno	454	459	464	463	485	492	498	500	557	554	527	531	520	571		
Ciências Econômicas - Diurno	455	451	419	388	479	467	483	483	530	515	484	486	476	508		
Ciências Econômicas - Noturno	486	500	502	486	537	534	531	508	564	563	531	526	537	555		
Ciências Atuariais - Noturno	143	135	138	135	147	142	157	148	169	155	159	148	139	148		
Administração - Noturno	416	428	453	450	485	494	508	514	572	570	540	536	535	579		
Secretariado Executivo - Noturno	270	246	276	250	275	239	263	233	271	253	262	227	225	218		
SUBTOTAL	3.199	3.179	3.046	3.002	3.370	3.336	3.394	3.321	3.700	3.634	3.484	3.437	3.436	3.685		
Faculdade de Direito																
Direito - Noturno	528	518	520	487	468	468	473	456	494	484	486	480	480	544		
Direito - Diurno	487	480	449	442	451	457	450	448	446	453	440	440	433	491		
SUBTOTAL	1.015	998	969	929	919	925	923	904	940	937	926	920	913	1.035		
FFOE²																
Enfermagem	387	401	412	396	398	390	389	388	397	381	368	362	351	388		
Farmácia	641	660	641	647	633	622	610	603	778	740	584	575	580	648		
Odontologia	319	329	325	331	330	320	317	315	328	318	312	318	310	375		
SUBTOTAL	1.347	1.390	1.378	1.374	1.361	1.332	1.316	1.306	1.503	1.439	1.264	1.255	1.241	1.411		
Faculdade de Medicina																
Medicina	985	983	982	973	972	969	958	942	890	917	928	925	926	1.004		
SUBTOTAL	985	983	982	973	972	969	958	942	890	917	928	925	926	1.004		

Fonte: Relatório de Atividades, 2006 e Censo da Educação Superior, 2009-Matriculados.

(1) Faculdade de Economia, Administração, Atuária, Contabilidade e Secretariado.

(2) Faculdade de Farmácia, Odontologia e Enfermagem.

GRADUAÇÃO

ALUNOS MATRICULADOS POR UNIDADE ACADÊMICA E CURSO – 2002 A 2009

UNIDADE ACADÊMICA/CURSO	2002		2003		2004		2005		2006		2007		2008		2009	
	1º SEM	2º SEM	1º SEM	2º SEM	1º SEM	2º SEM	1º SEM	2º SEM	1º SEM	2º SEM	1º SEM	2º SEM	1º SEM	2º SEM	1º SEM	2º SEM
Instituto de Cultura e Arte																
Comunicação Social ³	393	421	448	466	488	479	488	490	540	521	490	480	496	539		
Educação Musical - Licenciatura	-	-	-	-	-	-	-	-	-	-	56	55	80	114		
Estilismo e Moda	193	204	226	228	234	230	247	247	279	268	253	244	250	276		
Filosofia	72	68	107	94	136	123	155	147	192	178	190	176	193	220		
SUBTOTAL	658	693	781	788	858	832	890	884	1.011	967	989	955	1.019	1.149		
Intituto de Ciências do Mar																
Oceanografia	-	-	-	-	-	-	-	-	-	-	-	-	-	40	69	
SUBTOTAL	-	-	-	-	-	-	-	-	-	-	-	-	-	40	69	
Intituto de Educação Física e Esportes																
Educação Física - Bacharelado	-	-	-	-	-	-	-	-	-	-	46	46	76	104		
Educação Física - Licenciatura	-	-	-	-	-	-	-	-	-	-	49	49	80	208		
SUBTOTAL	-	-	-	-	-	-	-	-	-	-	95	95	156	312		
Pró - Reitoria de Graduação																
Magistério Indígena Tremembé superior	-	-	-	-	-	-	-	-	-	-	-	-	-	-	36	
SUBTOTAL	-	-	-	-	-	-	-	-	-	-	-	-	-	-	36	
Campus do Cariri																
Administração ⁴ - Juazeiro do Norte	-	-	-	-	-	-	-	-	-	-	34	70	112	143		
Agronomia ⁴ - Crato	-	-	-	-	-	-	-	-	-	-	14	29	71	103		
Biblioteconomia ⁴ - Juazeiro do Norte	-	-	-	-	-	-	-	-	-	-	22	59	88	124		
Engenharia Civil - Juazeiro do Norte	-	-	-	-	-	-	-	-	-	-	2	39	93	141		
Filosofia ⁴ - Juazeiro do Norte	-	-	-	-	-	-	-	-	-	-	35	62	99	138		
Medicina - Barbalha	79	60	112	109	151	152	190	189	232	231	232	175	241	256		
SUBTOTAL	79	60	112	109	151	152	190	189	232	231	339	434	704	905		
Campus de Quixadá																
Sistemas de Informação	-	-	-	-	-	-	-	-	-	-	-	-	-	74	95	
SUBTOTAL	-	-	-	-	-	-	-	-	-	-	-	-	-	74	95	
Campus de Sobral																
Ciências Econômicas ⁴	-	-	-	-	-	-	-	-	-	-	40	76	106	140		
Engenharia da Computação ⁴	-	-	-	-	-	-	-	-	-	-	27	61	89	125		
Engenharia Elétrica	-	-	-	-	-	-	-	-	-	-	31	57	83	110		
Medicina - Sobral	81	81	117	119	159	156	198	195	239	228	231	235	236	252		
Odontologia ⁴	-	-	-	-	-	-	-	-	-	-	27	60	88	125		
Psicologia ⁴	-	-	-	-	-	-	-	-	-	-	37	75	115	154		
SUBTOTAL	81	81	117	119	159	156	198	195	239	228	393	564	717	906		
TOTAL	18.222	18.307	18.726	17.606	20.061	18.816	19.844	18.523	22.485	21.394	20.776	20.264	20.991	23.300		

Fonte: Relatório de Atividades, 2006 e Censo da Educação Superior, 2009-Matriculados.

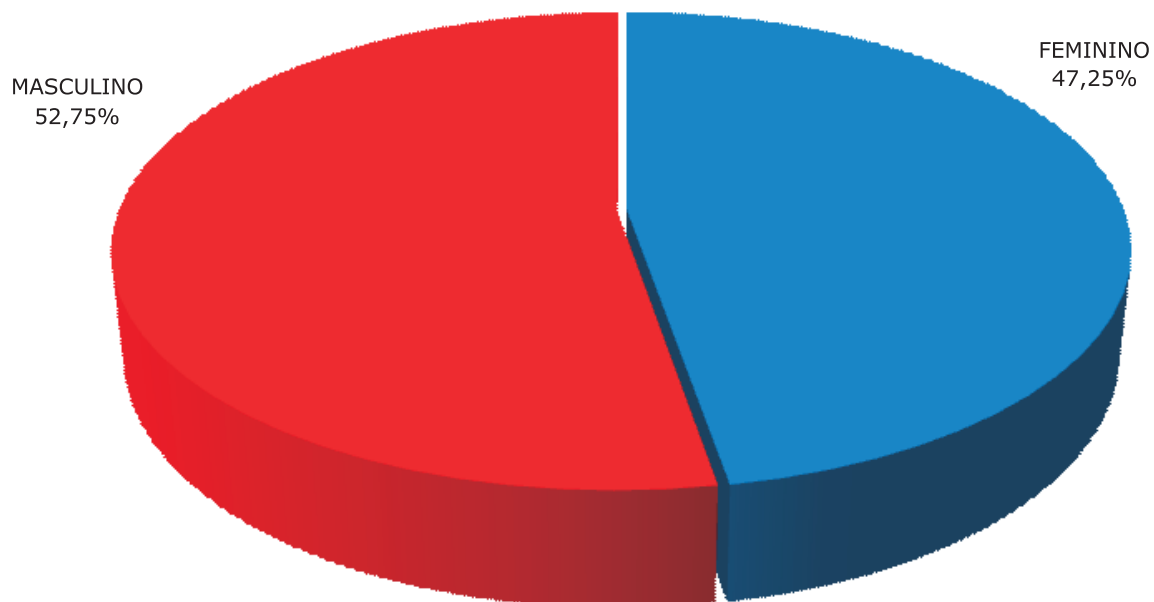
(3) Inclui os cursos de Jornalismo/Publicidade e Propaganda.

(4) Curso iniciou em 2007.

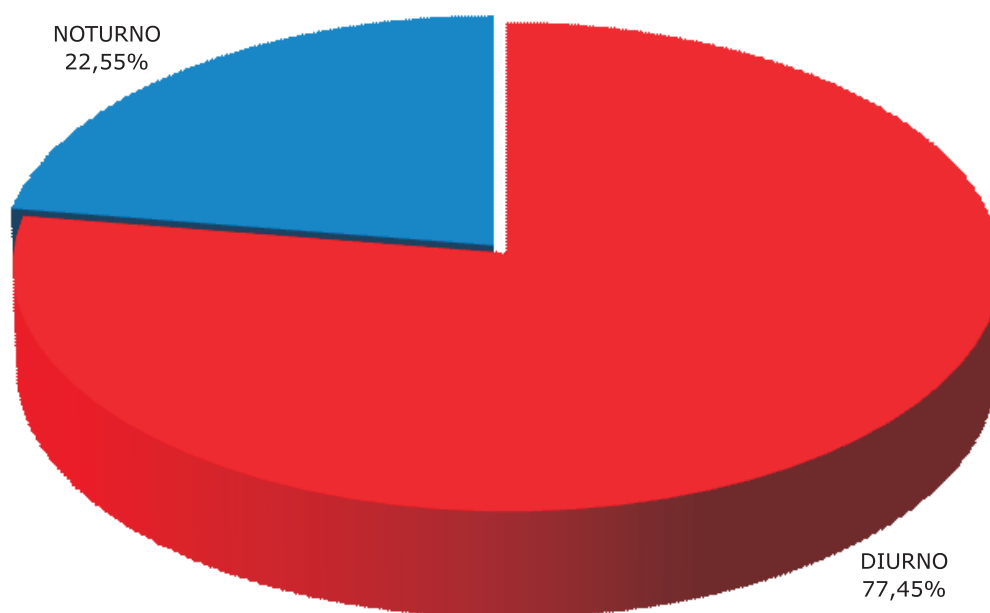
GRADUAÇÃO

ALUNOS MATRICULADOS POR GÊNERO E PERÍODO EM 2009

DISTRIBUIÇÃO PERCENTUAL POR GÊNERO



DISTRIBUIÇÃO PERCENTUAL POR PERÍODO



Fonte: Coordenadoria de Planejamento e Gestão Estratégica-CPE, 2009.

GRADUAÇÃO

INGRESSANTES E MATRICULADOS EM 2007

CAMPUS/CURSO	TURNO	MODALIDADE ¹	-VAGAS VESTIBULAR	INGRESSANTES	MATRICULADOS	
					2007.1	2007.2
Campus do Benfica						
01 - Administração	diurno	GBA	80	82	490	484
02 - Ciências Contábeis	noturno	GBA	80	80	527	531
04 - Arquitetura e Urbanismo	diurno	GEP	40	41	250	255
05 - Biblioteconomia	diurno	GBA	50	53	261	265
08 - Ciências Econômicas	diurno	GBA	80	83	484	486
09 - Ciências Econômicas	noturno	GBA	80	81	531	526
10 - Ciências Contábeis	diurno	GBA	80	84	491	499
11 - Ciências Sociais	diurno	GBA/GLP	50	56	299	257
12 - Comunicação Social	diurno	GBA	100	101	490	480
13 - Ciências Atuariais	noturno	GBA	25	25	159	148
14 - Direito	noturno	GBA	90	102	486	480
15 - Direito	diurno	GBA	90	92	440	440
17 - Educação Física	diurno	GLP	-	-	195	178
33 - Administração	noturno	GBA	80	82	540	536
36 - História	diurno	GBA/GLP	80	83	457	463
37 - Letras	diurno	GLP	240	253	1310	1268
44 - Educação Musical	diurno	GLP	30	30	56	55
45 - Educação Física	diurno	GLP	25	25	49	49
46 - Educação Física	diurno	GBA	25	25	46	46
52 - Pedagogia	diurno	GLP	70	71	406	364
53 - Pedagogia	noturno	GLP	70	70	403	425
54 - Psicologia	diurno	GEP	60	62	330	326
57 - Filosofia	noturno	GBA/GLP	50	50	190	176
58 - Secretariado Executivo	noturno	GBA	40	40	262	227
SUBTOTAL			1.615	1.671	9.152	8.964

Fonte: Pró-Reitoria de Graduação, 2007.

(1) GBA - Graduação Bacharelado/GLP - Graduação Licenciatura Plena, GPE - Graduação Específica da Profissão, GTE - Graduação Tecnológica.
Nota: O número antes do curso é o código do curso.

GRADUAÇÃO

INGRESSANTES E MATRICULADOS EM 2007

CAMPUS/CURSO	TURNO	MODALIDADE ¹	VAGAS VESTIBULAR	INGRESSANTES	MATRICULADOS	
					2007.1	2007.2
Campus do Pici						
03 - Agronomia	diurno	GEP	140	150	816	820
07 - Ciências Biológicas	diurno	GBA/GLP	60	60	281	276
16 - Economia Doméstica	diurno	GBA	80	80	411	409
19 - Engenharia Civil	diurno	GEP	120	125	624	570
20 - Engenharia Elétrica	diurno	GEP	100	104	531	448
21 - Engenharia Mecânica	diurno	GEP	60	68	392	357
23 - Engenharia Metalúrgica	diurno	GEP	40	40	84	76
25 - Engenharia Química	diurno	GEP	70	74	388	337
26 - Engenharia de Produção Mecânica	diurno	GEP	40	41	245	222
27 - Engenharia de Teleinformática	diurno	GEP	50	50	153	141
28 - Estatística	diurno	GEP	60	63	367	314
29 - Estilismo e Moda	diurno	GBA	40	42	253	244
31 - Física	noturno	GLP	40	40	268	234
32 - Física	diurno	GBA	-	-	111	94
34 - Geologia	diurno	GEP	40	39	254	255
35 - Geografia	diurno	GLP	60	69	438	412
38 - Matemática	noturno	GLP	50	57	335	292
39 - Matemática	diurno	-	-	-	5	5
47 - Física	diurno	GBA	40	40	117	108
48 - Matemática	diurno	GBA	40	39	128	117
49 - Química	diurno	GBA	50	50	191	192
55 - Química	diurno	GBA	-	-	142	120
56 - Química Industrial	diurno	GEP	-	-	183	157
59 - Química	noturno	GLP	50	59	318	268
61 - Engenharia de Pesca	diurno	GEP	100	100	593	589
63 - Engenharia de Alimentos	diurno	GEP	100	103	577	583
64 - Zootecnia	diurno	GEP	50	54	221	228
65 - Computação	diurno	GBA	60	64	274	254
SUBTOTAL			1.540	1.611	8.700	8.122

Fonte: Pró-Reitoria de Graduação, 2008.

Nota: O número antes do curso é o código do curso.

GRADUAÇÃO

INGRESSANTES E MATRICULADOS EM 2007

CAMPUS/CURSO	TURNO	MODALIDADE ¹	VAGAS VESTIBULAR	INGRESSANTES		MATRICULADOS	
				2007.1	2007.2	2007.1	2007.2
Campus do Porangabussu							
18 - Enfermagem	diurno	GEP	80	81	368	362	
30 - Farmácia	diurno	GEP	100	102	584	575	
40 - Medicina	diurno	GEP	150	154	928	925	
51 - Odontologia	diurno	GEP	80	80	312	318	
SUBTOTAL			410	417	2.192	2180	
Campus de Sobral							
201 - Medicina	diurno	GEP	40	41	231	235	
202 - Ciências Econômicas	diurno	GBA	40	39	40	76	
203 - Engenharia da Computação	diurno	GBA	40	36	27	61	
204 - Engenharia Elétrica	diurno	GEP	40	29	31	57	
205 - Odontologia	diurno	GEP	40	40	27	60	
206 - Psicologia	diurno	GEP	40	39	37	75	
SUBTOTAL			240	224	393	564	
Campus do Cariri							
301 - Medicina-Barbalha	diurno	GEP	40	41	232	175	
302 - Administração-Juazeiro do Norte	diurno	GEP	40	39	34	70	
303 - Agronomia-Crato	diurno	GEP	40	15	14	29	
304 - Biblioteconomia-Juazeiro do Norte	diurno	GBA	40	38	22	59	
305 - Engenharia Civil-Juazeiro do Norte	diurno	GBA	40	13	2	39	
306 - Filosofia-Juazeiro do Norte	diurno	GBA/GLP	40	28	35	62	
SUBTOTAL			240	174	339	434	
TOTAL			4.045	4.097	20.776	20.264	

Fonte: Pró-Reitoria de Graduação, 2007.

(1) GBA - Graduação Bacharelado/GLP - Graduação Licenciatura Plena; GPE - Graduação Específica da Profissão; GTE - Graduação Tecnológica.

Nota: O número antes do curso é o código do curso.

GRADUAÇÃO

INGRESSANTES E MATRICULADOS EM 2008

CAMPUS/CURSO	TURNO	MODALIDADE ¹	REGIME	INGRESSANTES VIA VESTIBULAR	TRANSFERÊNCIA ²	ADMISSÃO DE GRADUADOS ³	SENTENÇAS JUDICIAIS	OUTRAS FORMAS	TOTAL DE INGRESSANTES	MATRICULADOS	CONCLUÍDENTES
Campus do Benfica											
01 - Administração	M	GBA	S	80	8	3	-	2	93	523	47
02 - Ciências Contábeis	N	GBA	S	80	2	-	-	-	82	520	35
04 - Arquitetura e Urbanismo	I	GEP	S	41	5	-	-	1	47	268	35
05 - Biblioteconomia	I	GBA	S	50	-	3	-	3	56	274	30
08 - Ciências Econômicas	M	GBA	S	80	-	-	-	1	81	476	40
09 - Ciências Econômicas	N	GBA	S	80	-	-	1	-	81	537	28
10 - Ciências Contábeis	M	GBA	S	80	4	3	-	-	87	481	45
11 - Ciências Sociais	I	GBA/GLP	A	50	2	-	-	14	66	260	42
12 - Comunicação Social	I	GBA	S	101	-	-	-	1	102	496	77
13 - Ciências Atuariais	N	GBA	S	25	-	-	-	-	25	139	16
14 - Direito	N	GBA	S	90	5	-	10	-	105	480	89
15 - Direito	M	GBA	S	92	1	-	-	1	94	433	90
17 - Educação Física	I	GLP	S	-	-	-	-	18	18	130	45
33 - Administração	N	GBA	S	80	5	1	-	-	86	535	63
36 - História	I	GBA/GLP	S	80	4	5	-	40	129	459	51
37 - Letras	I	GLP	S	240	1	7	-	28	276	1.272	204
44 - Educação Musical	I	GLP	S	30	-	6	-	-	36	80	-
45 - Educação Física	I	GLP	A	25	5	-	-	5	35	80	-
46 - Educação Física	I	GBA	S	25	4	-	-	5	34	76	-
52 - Pedagogia	I	GLP	S	70	4	3	-	23	100	386	59
53 - Pedagogia	N	GLP	S	70	2	3	-	26	101	425	63
54 - Psicologia	I	GEP	S	60	-	-	-	-	60	322	52
57 - Filosofia	N	GBA/GLP	S	51	3	6	-	10	70	193	3
58 - Secretariado Executivo	N	GBA	S	40	-	-	-	1	41	225	55
SUBTOTAL				1.620	55	40	11	179	1.905	9.070	1.169

Fonte: Pró-Reitoria de Graduação, 2008.

(1) GBA - Graduação Bacharelado; GLP - Graduação Licenciatura Plena; GPE - Graduação Específica da Profissão; GTE - Graduação Tecnológica.

(2) Mobilidade Interna; Transferência Interna de um turno para outro no mesmo curso.

(3) Discente com matrícula trancada na disciplina; Discente dispensado da disciplina; Discente com matrícula cancelada na disciplina; Aproveitamento de créditos da disciplina.

Legenda: M-Manhã; N-Noite; I-Integral; S-Semestral e A-Anual.

Nota: O número antes do curso é o código do curso.

O curso de Letras está dividido nas seguintes habilitações: Português; Alemão; Espanhol; Francês; Inglês e Italiano.

GRADUAÇÃO

INGRESSANTES E MATRICULADOS EM 2008

CAMPUS/CURSO	TURNO	MODALIDADE ¹	REGIME	INGRESSANTES VIA VESTIBULAR	TRANSFERÊNCIA ²	ADMISSÃO DE GRADUADOS ³	SENTENÇAS JUDICIAIS	OUTRAS FORMAS	TOTAL DE INGRESSANTES	MATRICULADOS	CONCLUÍNTES
Campus do Píci											
03 - Agronomia	I	GEP	S	140	-	4	-	5	149	820	69
07 - Ciências Biológicas	I	GBA/GLP	S	60	2	-	-	15	77	289	54
16 - Economia Doméstica	I	GBA	S	80	1	10	-	-	91	412	40
19 - Engenharia Civil	I	GEP	A	120	-	-	-	1	121	595	68
20 - Engenharia Elétrica	I	GEP	A	100	-	-	-	2	102	492	56
21 - Engenharia Mecânica	I	GEP	A	60	-	-	-	-	60	362	31
23 - Engenharia Metalúrgica	I	GEP	A	40	-	-	1	5	46	118	-
25 - Engenharia Química	I	GEP	A	71	1	6	1	3	82	385	36
26 - Engenharia de Produção Mecânica	I	GEP	A	40	2	-	-	7	49	224	21
27 - Engenharia de Teleinformática	I	GEP	A	51	10	-	-	6	67	185	7
28 - Estatística	I	GEP	S	60	-	7	-	-	67	288	26
29 - Estilismo e Moda	I	GBA	S	40	2	3	-	2	47	250	38
31 - Física	N	GLP	S	41	-	-	-	5	46	224	26
32 - Física	I	GBA	S	-	-	-	-	5	5	61	14
34 - Geologia	I	GEP	S	40	-	3	-	1	44	220	21
35 - Geografia	I	GLP	S	60	3	6	-	55	124	436	60
38 - Matemática	N	GLP	A	50	-	-	-	1	51	249	53
47 - Física	I	GBA	S	40	-	-	-	4	44	126	3
48 - Matemática	I	GBA	A	40	2	-	-	2	44	117	12
49 - Química	I	GBA	S	50	-	-	-	18	68	231	11
55 - Química	I	GBA	S	-	-	-	-	-	-	72	30
56 - Química Industrial	I	GEP	S	-	-	-	-	-	-	113	26
59 - Química	N	GLP	S	50	-	-	-	1	51	297	28
61 - Engenharia de Pesca	I	GEP	S	100	-	-	-	17	117	585	77
63 - Engenharia de Alimentos	I	GEP	S	100	1	3	-	3	107	586	63
64 - Zootecnia	I	GEP	S	50	1	7	-	5	63	221	29
65 - Computação	I	GBA	S	60	3	-	-	2	65	261	30
SUBTOTAL				1.543	28	49	2	165	1.787	8.219	929

Fonte: Pró-Reitoria de Graduação, 2008.

(1) GBA - Graduação Bacharelado/GLP - Graduação Licenciatura Plena; GPE - Graduação Específica da Profissão; GTE - Graduação Tecnológica.

(2) Mobilidade Interna; Transferência Interna de um turno para outro no mesmo curso.

(3) Discente com matrícula trancada na disciplina; Discente dispensado da disciplina; Discente com matrícula cancelada na disciplina; Aproveitamento de créditos da disciplina.

Legenda: M=Manhã; N=Noite; I=Integral; S=Semestral e A=Anual.

Nota: O número antes do curso é o código do curso.

GRADUAÇÃO

INGRESSANTES E MATRICULADOS EM 2008

CAMPUS/CURSO	TURNO	MODALIDADE ¹	REGIME	INGRESSANTES VIA VESTIBULAR	TRANSFERÊNCIA ²	ADMISSÃO DE GRADUADOS ³	SENTENÇAS JUDICIAIS	OUTRAS FORMAS	TOTAL DE INGRESSANTES	MATRICULADOS	CONCLUÍNTES
Campus do Porangabussu											
18 - Enfermagem	I	GEP	S	80	1	-	-	1	82	351	74
30 - Farmácia	I	GEP	S	100	1	-	-	91	192	580	70
40 - Medicina	I	GEP	S	151	-	-	-	5	156	926	160
51 - Odontologia	I	GEP	S	80	-	-	-	3	83	310	39
SUBTOTAL				411	2	-	-	100	513	2.167	343
Instituto de Ciências do Mar											
66 - Oceanografia	I	GBA	A	40	-	-	-	-	40	40	-
SUBTOTAL				40	-	-	-	-	40	40	-
Campus de Sobral											
201 - Medicina	I	GEP	A	40	-	-	-	1	41	236	39
202 - Ciências Econômicas	N	GBA	A	40	-	-	-	-	40	106	-
203 - Engenharia da Computação	I	GBA	A	41	-	2	-	-	43	89	-
204 - Engenharia Elétrica	I	GEP	A	40	-	2	-	-	42	83	-
205 - Odontologia	I	GBA	A	40	-	-	-	-	40	88	-
206 - Psicologia	V	GEP	A	40	-	4	-	1	45	115	-
SUBTOTAL				241	-	8	-	2	251	717	39
Campus do Cariri											
301 - Medicina-Barbalha	I	GEP	A	40	-	-	-	3	43	241	40
302 - Administração-Juazeiro do Norte	N	GEP	S	40	4	5	-	-	49	112	-
303 - Agronomia-Crato	I	GEP	S	40	4	6	-	-	50	71	-
304 - Biblioteconomia-Juazeiro do Norte	I	GBA	S	36	-	1	-	-	37	88	-
305 - Engenharia Civil-Juazeiro do Norte	I	GBA	S	39	5	17	-	-	61	93	-
306 - Filosofia-Juazeiro do Norte	N	GBA/GLP	S	40	-	10	-	-	50	99	-
SUBTOTAL				235	13	39	-	3	290	704	40
Campus do Quixadá											
401 - Sistemas de Informação	I	GBA	S	36	-	-	-	-	36	74	-
SUBTOTAL				36	-	-	-	-	36	74	-
TOTAL				4.126	98	136	13	449	4.822	20.991	2.520

Fonte: Pró-Reitoria de Graduação, 2008.

(1) GBA - Graduação Bacharelado/GLP - Graduação Licenciatura Plena; GPE - Graduação Específica da Profissão; GTE - Graduação Tecnológica.

(2) Mobilidade Interna; Transferência interna de um turno para outro no mesmo curso.

(3) Discente com matrícula trancada na disciplina; Discente dispensado da disciplina; Discente com matrícula cancelada na disciplina; Aproveitamento de créditos da disciplina.

Legenda: M=Manhã; N=Noite; I=Integral; S=Semestral e A=Anual.

Nota: O número antes do curso é o código do curso.

GRADUAÇÃO

INGRESSANTES E MATRICULADOS EM 2009

CÓDIGO	UNIDADE ACADÊMICA/CURSO		PERÍODO	MODALIDADE ¹	ADMISSÃO DE GRADUADOS ²	MUDANÇA DE CURSO		MUDANÇA DE MODALIDADE	NOVA HABILITAÇÃO	NOVA MODALIDADE/HABILITAÇÃO	OUTRAS FORMAS ³	TRANSFERÊNCIA POR LEI	TRANSFERÊNCIA REGULAR	VESTIBULAR	TOTAL DE INGRESSANTES	MATRICULADOS
	UF	INEP				MUDANÇA DE CURSO	MUDANÇA DE MODALIDADE									
Centro de Ciências																
07	13974	Ciências Biológicas	diurno	GBA/GLP	-	-	-	11	3	-	-	1	-	69	84	319
65	13980	Computação	diurno	GBA	-	3	-	-	-	-	1	1	1	60	66	284
28	13971	Estatística	diurno	GEP	-	-	-	-	-	-	-	-	1	54	55	285
47	13972	Física-Bacharelado	diurno	GBA	5	2	5	-	-	-	-	-	5	39	56	206
31	38239	Física-Licenciatura	noturno	GLP	-	-	1	-	-	-	1	-	-	48	50	226
35	13976	Geografia	diurno	GLP	5	5	-	17	30	-	-	-	3	80	140	492
34	13975	Geologia	diurno	GEP	5	-	-	-	-	-	-	-	-	38	43	238
48	13977	Matemática-Bacharelado	diurno	GBA	-	-	2	7	2	-	-	-	-	42	53	142
38	38246	Matemática-Licenciatura	noturno	GLP	3	-	5	-	-	-	3	1	-	44	56	265
49	13978	Química-Bacharelado	diurno	GBA	3	1	5	7	7	-	-	-	1	50	74	335
56	13979	Química Industrial	diurno	GBA	-	-	-	-	-	-	-	-	-	-	-	89
59	38217	Química-Licenciatura	noturno	GLP	-	-	2	2	2	-	-	-	-	50	56	301
SUBTOTAL					21	11	20	44	44	1	6	12	574	733	3.182	
Centro de Ciências Agrárias																
03	13965	Agronomia	diurno	GEP	-	7	-	-	-	-	-	-	2	137	146	874
16	13966	Economia Doméstica	diurno	GBA	6	1	-	-	-	-	-	-	-	79	86	459
63	13993	Engenharia de Alimentos	diurno	GEP	-	3	-	-	-	-	-	-	1	100	104	630
61	13992	Engenharia de Pesca	diurno	GEP	-	-	-	-	3	-	-	-	-	100	103	598
64	50392	Zootecnia	diurno	GEP	-	5	-	-	-	-	-	-	4	60	69	245
SUBTOTAL					6	16	-	-	3	-	-	7	476	508	2.806	
Centro de Humanidades																
05	13981	Biblioteconomia	diurno	GBA	-	1	-	-	-	-	-	-	-	69	70	319
11	13982	Ciências Sociais	diurno	GBA/GLP	-	-	-	5	6	-	1	-	-	50	62	299
67	116834	Ciências Sociais	noturno	GBA/GLP	-	-	-	-	-	-	-	-	-	50	50	50
36	13984	História	diurno	GBA/GLP	-	-	-	22	16	-	-	-	-	78	116	496
37A	29489	Letras-Português	diurno	GLP	-	-	-	-	-	-	1	-	-	70	71	496
37D	25822	Letras-Português-Alemão	diurno	GLP	1	-	-	1	5	-	-	-	-	21	28	99
37F	27263	Letras-Português-Espanhol	noturno	GLP	-	-	-	-	-	-	-	-	-	50	50	241
37	13985	Letras-Línguas Clássicas	diurno	GLP	7	-	-	5	10	-	-	-	-	-	22	31
37C	34433	Letras-Português-Francês	diurno	GLP	-	-	-	2	-	-	-	-	-	30	32	141
37B	33013	Letras-Português-Inglês	diurno	GLP	-	-	-	-	-	-	-	-	-	50	50	238
37E	25821	Letras-Português-Italiano	diurno	GLP	1	-	-	1	5	-	-	-	-	19	26	97
54	13986	Psicologia	diurno	GEP	-	-	-	-	-	1	-	-	-	80	81	368
SUBTOTAL					9	1	-	36	42	1	2	-	567	658	2.875	

Fontes: Pró-Reitoria de Graduação, 2009 e Censo da Educação Superior, 2009-Matriculados.

(1) GBA - Graduação Bacharelado/GLP - Graduação Licenciatura Plena; GPE - Graduação Específica da Profissão; GTE - Graduação Tecnológica.

(2) Discente com matrícula trancada na disciplina; Discente dispensado da disciplina; Discente com matrícula cancelada na disciplina; Aproveitamento de créditos da disciplina.

(3) Mudança de turno, Mudança de Sede, Seleção e Convênio - PEC-G.

GRADUAÇÃO

INGRESSANTES E MATRICULADOS EM 2009

CÓDIGO	UNIDADE ACADÊMICA/CURSO		PERÍODO	MODALIDADE ¹	ADMISSÃO DE GRADUADOS ²	MUDANÇA DE CURSO	MODALIDADE DE MUDANÇA DE CURSO	NOVA HABILITAÇÃO	NOVA MODALIDADE/HABILITAÇÃO	OUTRAS FORMAS ³	TRANSFERÊNCIA POR LEI	TRANSFERÊNCIA REGULAR	VESTIBULAR	TOTAL DE INGRESSANTES	MATRICULADOS
	UF	INEP													
Centro de Tecnologia															
04	13987	Arquitetura e Urbanismo	diurno	GEP	-	-	-	-	-	-	-	-	63	63	305
19	13988	Engenharia Civil	diurno	GEP	-	5	-	-	-	-	2	5	117	129	647
26	37265	Engenharia de Produção Mecânica	D/N	GEP	-	-	-	-	-	-	-	7	61	68	263
27	69190	Engenharia de Teleinformática	D/N	GEP	-	4	-	-	-	2	-	-	57	63	210
68	122364	Engenharia de Teleinformática	noturno	GEP	-	-	-	-	-	-	-	-	39	39	40
20	13989	Engenharia Elétrica	diurno	GEP	-	-	-	-	-	1	3	-	99	103	513
21	13990	Engenharia Mecânica	diurno	GEP	-	5	-	-	-	1	-	-	58	64	359
23	99572	Engenharia Metalúrgica	diurno	GEP	-	5	-	-	-	-	-	-	59	64	168
25	13991	Engenharia Química	diurno	GEP	6	7	-	-	-	-	-	1	70	84	404
SUBTOTAL					6	26	-	-	-	4	5	13	623	677	2.909
Faculdade de Educação															
52	13967	Pedagogia	diurno	GLP	2	9	-	19	10	1	-	2	79	122	437
53	38273	Pedagogia	noturno	GLP	2	9	-	18	13	3	1	3	80	129	484
SUBTOTAL					4	18	-	37	23	4	1	5	159	251	921
Faculdade de Economia, Administração, Atuária e Contabilidade															
01	13998	Administração	diurno	GBA	1	4	-	-	-	-	1	4	80	90	571
33	38202	Administração	noturno	GBA	1	4	-	-	-	-	2	4	79	90	579
13	13999	Ciências Atuariais	noturno	GBA	2	3	-	-	-	-	-	-	25	30	148
02	38204	Ciências Contábeis	noturno	GBA	1	-	-	-	-	-	1	1	80	83	571
10	13969	Ciências Contábeis	diurno	GBA	2	-	-	-	-	-	1	2	80	85	535
08	13970	Ciências Econômicas	diurno	GBA	-	-	-	-	-	-	-	4	79	83	508
09	38206	Ciências Econômicas	noturno	GBA	-	-	-	-	-	1	-	7	82	90	555
58	14002	Secretariado Executivo	noturno	GBA	2	1	-	-	-	-	-	-	30	33	218
SUBTOTAL					9	12	-	-	-	1	5	22	535	584	3.685
Faculdade de Direito															
14	38208	Direito	noturno	GBA	-	-	-	-	-	11	7	-	100	118	544
15	13968	Direito	diurno	GBA	-	-	-	-	-	4	2	-	102	108	491
SUBTOTAL					-	-	-	-	-	15	9	-	202	226	1.035
Faculdade de Farmácia, Odontologia e Enfermagem															
18	13994	Enfermagem	diurno	GEP	-	3	-	-	-	-	-	1	80	84	388
30	13995	Farmácia	diurno	GEP	-	-	-	2	14	-	1	-	100	117	648
51	13997	Odontologia	diurno	GEP	-	-	-	-	-	-	-	-	80	80	375
SUBTOTAL					-	3	-	2	14	-	1	1	260	281	1.411
Faculdade de Medicina															
40	13996	Medicina-Fortaleza	diurno	GEP	-	-	-	-	-	-	-	-	151	151	1.004
SUBTOTAL					-	-	-	-	-	-	-	-	151	151	1.004

Fontes: Pró-Reitoria de Graduação, 2009 e Censo da Educação Superior, 2009-Matriculados.

(1) GBA - Graduação Bacharelado/GLP - Graduação Licenciatura Plena; GPE - Graduação Específica da Profissão; GTE - Graduação Tecnológica.

(2) Discente com matrícula trancada na disciplina; Discente dispensado da disciplina; Discente com matrícula cancelada na disciplina.

(3) Mudança de Turno, Mudança de Sede, Seleção e Convênio - PEC-G.

GRADUAÇÃO INGRESSANTES E MATRICULADOS EM 2009

CÓDIGO	UNIDADE ACADÊMICA/CURSO		PERÍODO	MODALIDADE ¹	ADMISSÃO DE GRADUADOS ²	MUDANÇA DE CURSO	MUDANÇA DE MODALIDADE	NOVA HABILITAÇÃO	NOVA MODALIDADE/HABILITAÇÃO	OUTRAS FORMAS ³	TRANSFERÊNCIA POR LEI	TRANSFERÊNCIA REGULAR	VESTIBULAR	TOTAL DE INGRESSANTES	MATRICULADOS
	UF	INEP													
Instituto de Cultura e Arte															
12A	23947	Comunicação Social-Jornalismo	diurno	GBA	-	-	-	-	-	-	-	-	50	50	245
12B	37267	Comunicação Social-Publicidade e Propaganda	diurno	GBA	-	-	-	-	-	-	-	-	47	47	294
44	100021	Educação Musical-Licenciatura	diurno	GLP	-	-	-	-	-	-	1	-	38	39	114
29	14001	Estilismo e Moda	diurno	GBA	-	-	-	-	-	-	-	-	60	60	276
57	37274	Filosofia	noturno	GBA/GLP	2	2	-	8	-	-	1	2	49	64	220
SUBTOTAL					2	2	-	8	-	-	1	3	244	260	1.149
Instituto de Ciências do Mar															
66	111294	Oceanografia	diurno	GBA	-	-	-	-	-	-	-	-	40	40	69
SUBTOTAL					-	-	-	-	-	-	-	-	40	40	69
Instituto de Educação Física e Esportes															
46	100256	Educação Física - Bacharelado	diurno	GBA	-	-	3	-	-	-	-	-	25	28	104
45	14000	Educação Física - Licenciatura	diurno	GLP	-	-	-	11	-	-	-	-	25	36	208
SUBTOTAL					-	-	-	11	-	-	-	-	50	64	312
Pró-Reitoria de Graduação															
114	119256	Magistério Indígena Tremembé Superior	diurno	GLP	-	-	-	-	-	36	-	-	-	36	36
SUBTOTAL					-	-	-	-	-	36	-	-	-	36	36
Campus do Cariri															
302	99340	Administração-Juazeiro do Norte	noturno	GEP	2	-	-	-	-	-	-	1	39	42	143
303	107892	Agronomia-Crato	diurno	GEP	1	2	-	-	-	-	-	5	33	41	103
304	99342	Biblioteconomia-Juazeiro do Norte	diurno	GBA	2	-	-	-	-	-	-	-	40	42	124
305	99344	Engenharia Civil-Juazeiro do Norte	diurno	GBA	4	1	-	-	-	1	-	5	40	51	141
306	99346	Filosofia-Juazeiro do Norte	noturno	GBA/GLP	5	1	-	-	-	-	-	1	48	55	138
301	54494	Medicina-Barbalha	diurno	GEP	-	-	-	-	-	-	2	-	100	102	256
SUBTOTAL					14	4	-	-	-	1	2	12	300	333	905
Campus de Quixadá															
401	106167	Sistemas de Informação	integral	GBA	-	2	-	-	-	-	-	-	24	26	95
SUBTOTAL					-	2	-	-	-	-	-	-	24	26	95
Campus de Sobral															
202	99306	Ciências Econômicas	noturno	GBA	8	2	-	-	-	-	-	-	41	51	140
203	99300	Engenharia da Computação	diurno	GBA	6	1	-	-	-	-	-	2	37	46	125
204	99302	Engenharia Elétrica	diurno	GEP	6	-	-	-	-	-	-	1	34	41	110
201	54490	Medicina	diurno	GEP	-	-	-	-	-	2	-	-	100	102	252
205	99308	Odontologia	diurno	GBA	-	-	-	-	-	-	-	-	41	41	125
206	99310	Psicologia	noturno	GEP	-	-	-	-	-	-	-	5	40	45	154
SUBTOTAL					20	3	-	-	-	-	-	8	293	326	906
TOTAL					91	98	20	127	137	65	32	83	4.498	5.154	23.300

Fontes: Pró-Reitoria de Graduação, 2009 e Censo da Educação Superior, 2009-Matriculados.

(1) GBA - Graduação Bacharelado/GLP - Graduação Licenciatura Plena; GPE - Graduação Específica da Profissão; GTE - Graduação Tecnológica.

(2) Discente com matrícula trancada na disciplina; Discente dispensado da disciplina; Discente com matrícula cancelada na disciplina; Aproveitamento de créditos da disciplina.

(3) Mudança de turno, Mudança de Sede, Seleção e Convênio - PEC-G.

GRADUAÇÃO

INGRESSANTES POR GÊNERO – 2008 A 2009

UNIDADE ACADÊMICA/CURSO	PERÍODO	2008.1			2008.2			2009.1			2009.2			TOTAL GERAL	
		FEMININO		TOTAL	FEMININO		TOTAL	FEMININO		TOTAL	FEMININO		TOTAL		
		MASCULINO	MASCULINO	MASCULINO	MASCULINO	MASCULINO	MASCULINO	MASCULINO	MASCULINO	MASCULINO	MASCULINO	MASCULINO			
Centro de Ciências															
Ciências Biológicas	diurno	17	22	39	20	18	38	77	17	17	34	34	16	50	84
Computação	diurno	6	59	65	-	-	-	65	1	64	65	-	1	1	66
Estatística	diurno	16	51	67	-	-	-	67	13	42	55	-	-	-	55
Física	diurno	1	4	5	-	-	-	5	-	-	-	-	-	-	-
Física - Bacharelado	diurno	1	43	44	-	-	-	44	4	52	56	-	-	-	56
Física - Licenciatura	noturno	5	41	46	-	-	-	46	6	43	49	-	1	1	50
Geografia	diurno	31	46	77	19	28	47	124	29	52	81	18	41	59	140
Geologia	diurno	5	19	24	5	15	20	44	8	17	25	5	13	18	43
Matemática - Bacharelado	diurno	6	37	43	-	1	1	44	5	41	46	3	4	7	53
Matemática - Licenciatura	noturno	5	45	50	-	1	1	51	7	48	55	-	1	1	56
Química - Bacharelado	diurno	36	26	62	2	4	6	68	37	30	67	5	2	7	74
Química Licenciatura	noturno	20	30	50	-	1	1	51	26	28	54	2	-	2	56
SUBTOTAL		149	423	572	46	68	114	686	153	434	587	67	79	146	733
Centro de Ciências Agrárias															
Agronomia	diurno	32	47	79	29	41	70	149	32	45	77	24	45	69	146
Economia Doméstica	diurno	46	4	50	36	5	41	91	41	5	46	37	3	40	86
Engenharia de Pesca	diurno	41	18	59	27	31	58	117	23	27	50	30	23	53	103
Engenharia de Alimentos	diurno	50	7	57	42	8	50	107	44	10	54	40	10	50	104
Zootecnia	diurno	21	17	38	19	6	25	63	23	15	38	24	7	31	69
SUBTOTAL		190	93	283	153	91	244	527	163	102	265	155	88	243	508
Centro de Humanidades															
Biblioteconomia	diurno	22	8	30	22	4	26	56	29	6	35	30	5	35	70
Ciências Sociais	D/N	30	29	59	-	7	7	66	57	49	106	2	4	6	112
História	diurno	25	43	68	17	44	61	129	20	34	54	31	31	62	116
Letras (inclui todos os cursos)	diurno	91	48	139	92	45	137	276	100	46	146	93	40	133	279
Psicologia	diurno	23	7	30	22	8	30	60	31	9	40	27	14	41	81
SUBTOTAL		191	135	326	153	108	261	587	237	144	381	183	94	277	658

Fonte: Pró-Reitoria de Graduação, 2009.

GRADUAÇÃO

INGRESSANTES POR GÊNERO – 2008 A 2009

UNIDADE ACADÊMICA/CURSO	PERÍODO	2008.1			2008.2			2009.1			2009.2			TOTAL GERAL	
		FEMININO		TOTAL	FEMININO		TOTAL	FEMININO		TOTAL	FEMININO		TOTAL		
		MASCULINO	MASCULINO	MASCULINO	MASCULINO	MASCULINO	MASCULINO	MASCULINO	MASCULINO	MASCULINO	MASCULINO	MASCULINO			
Centro de Tecnologia															
Arquitetura e Urbanismo	diurno	17	8	25	13	9	22	47	18	14	32	17	14	31	63
Engenharia Civil	diurno	15	106	121	-	-	-	121	25	104	129	-	-	-	129
Engenharia Elétrica	diurno	6	96	102	-	-	-	102	11	92	103	-	-	-	103
Engenharia Mecânica	diurno	6	54	60	-	-	-	60	3	61	64	-	-	-	64
Engenharia Metalúrgica	diurno	3	43	46	-	-	-	46	8	56	64	-	-	-	64
Engenharia Química	diurno	25	56	81	1	-	1	82	30	54	84	-	-	-	84
Engenharia de Produção Mecânica	diurno	10	38	48	-	1	1	49	19	49	68	-	-	-	68
Engenharia de Telecomunicações	diurno	4	63	67	-	-	-	67	12	90	102	-	-	-	102
SUBTOTAL		86	464	550	14	10	24	574	126	520	646	17	14	31	677
Faculdade de Educação															
Pedagogia	diurno	74	10	84	14	2	16	100	92	8	100	21	1	22	122
Pedagogia	noturno	14	2	16	72	13	85	101	20	10	30	85	14	99	129
SUBTOTAL		88	12	100	86	15	101	201	112	18	130	106	15	121	251
Faculdade de Direito															
Direito	noturno	24	35	59	20	26	46	105	24	40	64	20	34	54	118
Direito	diurno	26	22	48	18	28	46	94	23	32	55	28	25	53	108
SUBTOTAL		50	57	107	38	54	92	199	47	72	119	48	59	107	226
FEAACS¹															
Administração	diurno	30	22	52	10	31	41	93	23	26	49	21	20	41	90
Administração	noturno	15	30	45	15	26	41	86	17	32	49	14	27	41	90
Ciências Atuariais	noturno	6	19	25	-	-	-	25	10	20	30	-	-	-	30
Ciências Contábeis	noturno	16	26	42	10	30	40	82	22	21	43	12	28	40	83
Ciências Contábeis	diurno	25	22	47	23	17	40	87	23	21	44	17	24	41	85
Ciências Econômicas	diurno	10	30	40	14	27	41	81	9	34	43	16	24	40	83
Ciências Econômicas	noturno	10	31	41	18	22	40	81	13	34	47	11	32	43	90
Secretariado Executivo	noturno	38	3	41	-	-	-	41	28	5	33	-	-	-	33
SUBTOTAL		150	183	333	90	153	243	576	145	193	338	91	155	246	584
FEOE²															
Enfermagem	diurno	38	4	42	37	3	40	82	41	3	44	37	3	40	84
Farmácia	diurno	50	39	89	74	29	103	192	31	29	60	38	19	57	117
Odontologia	diurno	27	15	42	24	17	41	83	20	20	40	24	16	40	80
SUBTOTAL		115	58	173	135	49	184	357	92	52	144	99	38	137	281
Faculdade de Medicina															
Medicina	diurno	32	47	79	36	41	77	156	40	35	75	40	36	76	151
SUBTOTAL		32	47	79	36	41	77	156	40	35	75	40	36	76	151

Fonte: Pró-Reitoria de Graduação, 2009.

(1) Faculdade de Economia, Administração, Atuária, Contabilidade e Secretariado.

(2) Faculdade de Farmácia, Odontologia e Enfermagem.

GRADUAÇÃO

INGRESSANTES POR GÊNERO – 2008 A 2009

UNIDADE ACADÊMICA/CURSO	PERÍODO	2008.1			2008.2			2009.1			2009.2			TOTAL GERAL	
		FEMININO		TOTAL	FEMININO		TOTAL	FEMININO		TOTAL	FEMININO		TOTAL		
		MASCULINO	MASCULINO	MASCULINO	MASCULINO	MASCULINO	MASCULINO	MASCULINO	MASCULINO	MASCULINO	MASCULINO	MASCULINO			
Instituto de Cultura e Arte															
Comunicação Social ³	diurno	29	21	50	37	15	52	102	30	19	49	28	20	48	97
Estilismo e Moda	diurno	26	1	27	19	1	20	47	28	2	30	28	2	30	60
Filosofia	diurno	21	48	69	-	1	1	70	27	36	63	1	-	1	64
Licenciatura em Educação Musical	diurno	10	26	36	-	-	-	36	9	30	39	-	-	-	39
SUBTOTAL		86	96	182	56	17	73	255	94	87	181	57	22	79	260
Instituto de Ciências do Mar															
Oceanografia	diurno	-	-	-	17	23	40	40	27	13	40	-	-	-	40
SUBTOTAL		-	-	-	17	23	40	40	27	13	40	-	-	-	40
Instituto de Educação Física e Esportes															
Educação Física	diurno	2	3	5	1	12	13	18	-	-	-	-	-	-	-
Educação Física - Licenciatura	diurno	13	22	35	-	-	-	35	12	16	28	2	6	8	36
Educação Física - Bacharelado	diurno	18	16	34	-	-	-	34	11	17	28	-	-	-	28
SUBTOTAL		33	41	74	1	12	13	87	23	33	56	2	6	8	64
Pró - Reitoria de Graduação															
Magistério Indígena Superior Tremembé		-	-	-	-	-	-	-	22	14	36	-	-	-	36
SUBTOTAL		-	-	-	-	-	-	-	22	14	36	-	-	-	36
Campus do Cariri															
Administração	diurno	4	5	9	15	25	40	49	11	31	42	-	-	-	42
Agronomia	diurno	5	5	10	12	28	40	50	16	25	41	-	-	-	41
Biblioteconomia	diurno	1	-	1	32	4	36	37	34	8	42	-	-	-	42
Engenharia Civil	diurno	6	16	22	7	32	39	61	6	44	50	-	1	1	51
Filosofia	diurno	4	6	10	23	17	40	50	26	29	55	-	-	-	55
Medicina	diurno	18	25	43	-	-	-	43	24	26	50	22	30	52	102
SUBTOTAL		38	57	95	89	106	195	290	117	163	280	22	31	53	333
Campus de Quixadá															
Sistemas de Informação	diurno	-	-	-	6	30	36	36	2	24	26	-	-	-	26
SUBTOTAL		-	-	-	6	30	36	36	2	24	26	-	-	-	26
Campus de Sobral															
Ciências Econômicas	diurno	-	-	-	7	33	40	40	3	8	11	14	26	40	51
Engenharia da Computação	diurno	-	2	2	5	36	41	43	3	5	8	2	36	38	46
Engenharia Elétrica	diurno	-	2	2	2	38	40	42	-	7	7	2	32	34	41
Medicina	diurno	19	22	41	-	-	-	41	25	27	52	23	27	50	102
Odontologia	diurno	-	-	-	26	14	40	40	-	-	-	-	18	41	41
Psicologia	diurno	3	2	5	28	12	40	45	3	2	5	26	14	40	45
SUBTOTAL		22	28	50	68	133	201	251	34	49	83	90	153	243	326
TOTAL		1.230	1.694	2.924	988	910	1.898	4.822	1.434	1.953	3.387	977	790	1.767	5.154

Fonte: Pró-Reitoria de Graduação, 2009.

(3) Inclui os cursos de Jornalismo/Publicidade e Propaganda.

GRADUAÇÃO

CONCLUIDENTES – 1999 A 2009

CÓDIGO DO CURSO	UNIDADE ACADÊMICA/CURSO	1999	2000	2001	2002	2003	2004	2005	2006	2007	2008	2009
Centro de Ciências												
07	Ciências Biológicas	28	32	29	48	44	53	52	55	37	54	53
65	Computação	29	21	6	32	30	22	40	38	33	30	20
28	Estatística	5	4	6	10	11	25	26	10	14	26	7
32	Física - Diurno	2	15	26	21	22	29	20	24	15	14	7
31	Física - Licenciatura	-	1	8	13	22	22	23	21	23	26	17
47	Física-Bacharelado	-	-	-	-	-	-	-	-	-	3	16
35	Geografia	23	9	47	29	67	57	51	93	75	60	49
34	Geologia	4	3	9	5	13	11	5	14	16	21	10
38	Matemática - Licenciatura	11	6	15	18	24	31	40	74	61	53	52
48	Matemática-Bacharelado	-	-	-	-	-	-	-	-	-	12	10
55	Química - Diurno	9	10	30	16	31	18	19	81	30	30	4
59	Química - Licenciatura	4	12	27	18	29	16	19	-	24	28	24
56	Química Industrial	8	14	18	24	24	21	19	21	28	26	28
49	Química-Bacharelado	-	-	-	-	-	-	-	-	-	11	24
SUBTOTAL		123	127	221	234	317	305	314	431	356	394	321
Centro de Tecnologia												
04	Arquitetura e Urbanismo	41	33	45	16	45	35	30	60	31	35	30
19	Engenharia Civil	68	86	72	87	81	95	94	123	79	68	67
20	Engenharia Elétrica	35	31	41	46	40	66	65	80	62	56	52
21	Engenharia Mecânica	40	45	23	33	30	25	16	57	25	31	23
25	Engenharia Química	3	16	13	24	23	21	12	46	52	36	31
26	Engenharia de Produção Mecânica	-	-	-	-	8	14	22	41	33	21	28
27	Engenharia de Teleinformática	-	-	-	-	-	-	-	-	4	7	16
SUBTOTAL		187	211	194	206	227	256	239	407	286	254	247
Centro de Ciências Agrárias												
03	Agronomia	68	48	80	47	73	44	55	91	75	69	75
16	Economia Doméstica	10	32	14	19	54	35	42	46	23	40	42
61	Engenharia de Pesca	22	19	23	27	33	36	48	107	64	77	62
63	Engenharia de Alimentos	13	13	26	28	51	67	67	106	58	63	68
64	Zootecnia	-	-	-	-	-	-	18	26	38	29	21
SUBTOTAL		113	112	143	121	211	182	230	376	258	278	268

Fonte: Relatório Anual de Atividades, 1999 a 2006.
Pró-Reitoria de Graduação, 2007 e 2009.

GRADUAÇÃO

CONCLUENTES – 1999 A 2009

CÓDIGO DO CURSO	UNIDADE ACADÊMICA/CURSO	1999	2000	2001	2002	2003	2004	2005	2006	2007	2008	2009
Centro de Humanidades												
05	Biblioteconomia	24	22	40	29	39	30	27	48	47	30	45
11	Ciências Sociais	21	19	24	30	25	33	30	37	30	42	40
36	História	39	31	29	49	54	65	53	79	52	51	60
37	Letras	67	74	101	115	144	129	135	185	158	204	173
54	Psicologia	58	60	62	62	64	53	47	65	3	52	56
SUBTOTAL		209	206	256	285	326	310	292	414	290	379	374
Faculdade de Enfermagem, Farmácia e Odontologia												
18	Enfermagem	41	50	56	62	98	79	69	110	78	74	74
30	Farmácia	124	149	102	92	107	101	106	107	81	70	49
51	Odontologia	92	92	78	69	64	41	36	138	72	39	26
SUBTOTAL		257	291	236	223	269	221	211	355	231	183	149
Faculdade de Medicina - Fortaleza												
40	Medicina	158	169	163	165	158	156	167	211	145	160	141
SUBTOTAL		158	169	163	165	158	156	167	211	145	160	141
Faculdade de Economia, Administração, Atuária e Contabilidade												
01	Administração - Diurno	78	57	42	64	55	41	44	69	56	47	65
33	Administração - Noturno	-	-	9	15	29	36	30	49	55	63	50
13	Ciências Atuariais - Noturno	7	11	15	17	10	9	12	21	18	16	17
10	Ciências Contábeis - Diurno	97	60	49	56	47	57	52	68	56	45	64
02	Ciências Contábeis - Noturno	25	24	42	44	54	44	41	48	61	35	61
08	Ciências Econômicas - Diurno	29	29	34	38	47	33	31	73	44	40	54
09	Ciências Econômicas - Noturno	15	24	25	16	29	34	41	38	33	28	36
58	Secretariado Executivo - Noturno	11	11	6	30	41	41	43	48	46	55	41
SUBTOTAL		262	216	222	280	312	295	294	414	369	329	388

Fonte: Relatório Anual de Atividades, 1999 a 2006.

Pró-Reitoria de Graduação, 2007 e 2009.

Nota: Dados do ano de 2004 foram extraídos do relatório de gestão, 2004.

GRADUAÇÃO

CONCLUIDENTES – 1999 A 2009

CÓDIGO DO CURSO	UNIDADE ACADÊMICA/CURSO	1999	2000	2001	2002	2003	2004	2005	2006	2007	2008	2009
Faculdade de Direito												
14	Direito – Noturno	121	99	112	97	155	87	91	93	100	89	79
15	Direito – Diurno	101	96	96	96	117	83	86	145	91	90	78
SUBTOTAL		222	195	208	193	272	170	177	238	191	179	157
Faculdade de Educação												
102	Ciências da Natureza e Matemática	-	-	-	-	-	157	157	-	-	-	-
103	Ciências Humanas	-	-	-	-	-	381	381	-	-	-	-
52	Pedagogia – Diurno	-	-	33	29	63	57	41	62	53	59	83
53	Pedagogia – Noturno	66	91	21	30	74	55	53	52	59	63	88
SUBTOTAL		66	91	54	59	137	650	632	114	112	122	171
Instituto de Cultura e Arte												
12	Comunicação Social	57	41	31	41	43	78	80	115	82	77	69
44	Educação Musical	-	-	-	-	-	-	-	-	-	-	10
29	Estilismo e Moda	4	6	14	9	27	21	18	45	39	38	49
57	Filosofia	-	-	-	-	-	15	16	29	25	3	16
SUBTOTAL		61	47	45	50	70	114	114	189	146	118	144
Instituto de Educação Física e Esportes												
17	Educação Física (Extinto)	-	-	16	42	62	38	36	42	37	45	37
46	Educação Física – Bacharelado	-	-	-	-	-	-	-	-	-	-	7
45	Educação Física – Licenciatura	-	-	-	-	-	-	-	-	-	-	11
SUBTOTAL		-	-	16	42	62	38	36	42	37	45	55
Campus do Cariri												
301	Medicina – Barbalha	-	-	-	-	-	-	-	-	33	40	31
SUBTOTAL		-	-	-	-	-	-	-	-	33	40	31
Campus de Sobral												
201	Medicina	-	-	-	-	-	-	-	-	40	39	35
SUBTOTAL		-	-	-	-	-	-	-	-	40	39	35
TOTAL		1.658	1.665	1.758	1.858	2.361	2.697	2.706	3.191	2.494	2.520	2.481

Fonte: Relatório Anual de Atividades, 1999 a 2006.
Pró-Reitoria de Graduação, 2007 e 2009.

Nota: Dados do ano de 2004 foram extraídos do relatório de gestão, 2004.

GRADUAÇÃO

OFERTAS DE DISCIPLINAS, TURMAS E MATRÍCULAS EM 2007

UNIDADE ACADÊMICA/CURSO	OFERTAS				MATRÍCULAS	
	DISCIPLINAS		TURMAS		ATENDIDAS	
	2007.1	2007.2	2007.1	2007.2	2007.1	2007.2
Centro de Ciências						
Biologia	48	48	80	77	2.043	1.997
Bioquímica	9	10	27	34	-	-
Computação	41	40	70	70	3.096	2.848
Estatística	34	31	49	47	1.657	1.633
Física	52	51	87	87	2.260	2.260
Geografia	44	45	54	54	512	625
Geologia	37	39	48	59	714	751
Matemática	59	52	127	110	6.254	4.844
Química Analítica e Físico-química	25	26	45	71	1.901	2.362
Química Orgânica e Inorgânica	43	43	122	122	2.590	2.721
SUBTOTAL	392	385	709	731	21.027	20.041
Centro de Ciências Agrárias						
Ciências do Solo	7	7	20	20	350	350
Economia Agrícola	12	13	25	26	631	658
Economia Doméstica	75	71	82	81	1.905	1.901
Engenharia Agrícola	10	10	32	34	684	671
Engenharia de Pesca	32	29	52	44	1.348	1.247
Fitotecnia	15	15	47	45	729	767
Tecnologia de Alimentos	28	27	35	36	1.134	1.218
Zootecnia	29	29	38	38	1.063	1.058
SUBTOTAL	208	201	331	324	7.844	7.870
Centro de Humanidades						
Ciências da Informação	42	41	42	41	407	387
Ciências Sociais	75	75	112	112	-	-
Filosofia	16	16	61	61	2.037	2.037
História	37	40	41	44	600	700
Letras Estrangeiras	90	93	91	94	-	2.580
Letras ⁽¹⁾	23	26	-	54	1.720	-
Literatura	23	24	53	54	-	-
Psicologia	58	61	80	89	318	331
SUBTOTAL	364	376	480	549	5.082	6.035

Fonte: Banco de Dados Recebido em 2007.

(1) Valor Estimado em Matrículas Atendidas de 2007.1.

Nota: Os departamentos de Ciências Sociais e Filosofia pertencem ao Instituto de Cultura e Arte - ICA, desde o dia 10/06/2008.

GRADUAÇÃO

OFERTAS DE DISCIPLINAS, TURMAS E MATRÍCULAS EM 2007

UNIDADE ACADÊMICA/CURSO	OFERTAS				MATRÍCULAS	
	DISCIPLINAS		TURMAS		ATENDIDAS	
	2007.1	2007.2	2007.1	2007.2	2007.1	2007.2
Centro de Tecnologia						
Arquitetura e Urbanismo	52	48	69	64	255	261
Engenharia de Teleinformática	24	23	44	43	593	478
Engenharia de Transportes	12	14	49	40	1.306	1.120
Engenharia Elétrica	37	35	65	65	1.370	1.136
Engenharia Estrutural e Construção	19	23	36	36	1.139	858
Engenharia Hidráulica e Ambiental	18	18	33	33	953	953
Engenharia Mecânica e de Produção	76	60	127	113	2.336	2.333
Engenharia Metalúrgica e de Matemática	9	8	12	10	305	234
Engenharia Química	26	21	32	30	913	855
SUBTOTAL	273	250	467	434	9.170	8.228
Faculdade de Direito						
Direito	59	60	114	115	4.996	4.935
SUBTOTAL	59	60	114	115	4.996	4.935
Faculdade de Economia, Administração, Atuariais, Contabilidade e Secretariado						
Administração	54	57	99	100	3.379	3.480
Contabilidade	37	38	80	76	3.382	3.337
Economia Aplicada	22	21	48	49	1.871	1.978
Teoria Econômica	35	37	70	71	2.589	2.556
SUBTOTAL	148	153	297	296	11.221	11.351
Faculdade de Educação						
Estudos Especializados	13	16	15	23	1	780
Fundamentos da Educação	18	15	35	30	756	1.440
Teoria e Prática	17	5	25	11	1.297	497
SUBTOTAL	48	36	75	64	2.054	2.717
Faculdade de Farmácia, Odontologia e Enfermagem						
Análise Clínica e Toxicológica	14	17	31	39	85	85
Clínica Odontológica	20	21	42	35	800	671
Enfermagem	31	32	77	69	348	348
Farmácia	32	36	51	52	884	1.018
Odontologia Restauradora	10	10	52	52	386	386
SUBTOTAL	107	116	253	247	2.503	2.508

Fonte: Banco de Dados Recebido em 2007.

GRADUAÇÃO

OFERTAS DE DISCIPLINAS, TURMAS E MATRÍCULAS EM 2007

UNIDADE ACADÊMICA/CURSO	OFERTAS				MATRÍCULAS	
	DISCIPLINAS		TURMAS		ATENDIDAS	
	2007.1	2007.2	2007.1	2007.2	2007.1	2007.2
Faculdade de Medicina						
Cirurgia	11	11	43	43	805	823
Fisiologia e Farmacologia	8	8	22	14	412	364
Medicina Clínica	19	19	36	36	1.520	1.520
Morfologia	8	8	13	13	133	133
Patologia e Medicina Legal	7	7	48	48	535	535
Saúde Comunitária	8	8	54	54	620	620
Saúde Materno-Infantil	6	6	49	49	392	392
SUBTOTAL	67	67	265	257	4.417	4.387
Campus Sobral						
Medicina	34	34	6	6	240	240
SUBTOTAL	34	34	6	6	240	240
Campus do Cariri						
Administração-Juazeiro do Norte	6	10	-	-	-	-
Agronomia-Crato	7	11	-	-	-	-
Biblioteconomia-Juazeiro do Norte	6	13	-	-	-	-
Engenharia Civil-Juazeiro do Norte	-	13	-	-	-	-
Filosofia-Juazeiro do Norte	5	10	-	-	-	-
Medicina-Barbalha	55	56	174	102	238	238
SUBTOTAL	79	113	174	102	238	238
TOTAL	1.779	1.791	3.171	3.125	68.792	68.550

Fonte: Banco de Dados Recebido em 2007.

GRADUAÇÃO

OFERTAS DE DISCIPLINAS, TURMAS E MATRÍCULAS EM 2008

UNIDADE ACADÊMICA/CURSO	OFERTAS				MATRÍCULAS	
	DISCIPLINAS		TURMAS		ATENDIDAS	
	2008.1	2008.2	2008.1	2008.2	2008.1	2008.2
Centro de Ciências						
Biologia	51	59	83	92	2.512	2.686
Computação	42	42	70	71	2.334	1.581
Estatística	33	-	51	-	1.911	-
Física	48	53	108	104	3.778	3.746
Geografia	48	48	133	133	600	600
Geologia	38	42	57	60	772	792
Matemática	60	65	123	116	5.356	4.385
Química Analítica e Físico-química	29	28	100	111	1.375	1.068
Química Orgânica e Inorgânica	52	42	186	130	2.840	2.535
SUBTOTAL	401	379	911	817	21.478	17.393
Centro de Ciências Agrárias						
Ciências do Solo	6	6	20	20	350	377
Economia Agrícola	12	15	25	30	628	712
Economia Doméstica	46	48	106	111	3.607	3.827
Engenharia Agrícola	10	11	34	36	606	705
Engenharia de Pesca	31	30	46	45	2.351	2.121
Fitotecnia	16	16	47	47	768	785
Tecnologia de Alimentos	28	28	37	38	1.206	1.187
Zootecnia	30	27	41	38	840	774
SUBTOTAL	179	181	356	365	10.356	10.488
Centro de Humanidades						
Ciências da Informação	37	44	42	48	253	267
Ciências Sociais	75	-	112	-	535	-
Comunicação Social	-	-	34	-	472	-
Filosofia	65	-	79	-	2.102	-
História ⁽¹⁾	38	43	42	44	600	700
Letras Estrangeiras	101	102	102	103	-	-
Letras ⁽¹⁾	30	27	61	58	1.710	2.850
Literatura	24	26	56	55	1.624	1.502
Psicologia	67	-	175	-	335	-
SUBTOTAL	437	242	703	308	7.631	5.319

Fonte: Banco de Dados Recebido em 2008.

(1) Valor Estimado em Matrículas Atendidas de 2008.

GRADUAÇÃO

OFERTAS DE DISCIPLINAS, TURMAS E MATRÍCULAS EM 2008

UNIDADE ACADÊMICA/CURSO	OFERTAS				MATRÍCULAS	
	DISCIPLINAS		TURMAS		ATENDIDAS	
	2008.1	2008.2	2008.1	2008.2	2008.1	2008.2
Centro de Tecnologia						
Arquitetura e Urbanismo	45	46	78	84	966	981
Engenharia de Teleinformática	24	17	51	22	209	209
Engenharia de Transportes	14	13	46	38	1.209	1.085
Engenharia Elétrica	22	24	65	64	1.373	1.162
Engenharia Estrutural e Construção	19	24	34	38	982	919
Engenharia Hidráulica e Ambiental	16	19	35	32	926	958
Engenharia Mecânica e de Produção	54	45	110	88	2.156	1.722
Engenharia Metalúrgica e de Materiais	20	15	25	19	537	492
Engenharia Química	27	25	34	29	941	987
SUBTOTAL	241	228	478	414	9.299	8.515
Faculdade de Direito						
Direito Privado	14	15	29	30	1.186	1.290
Direito Processual	23	24	41	45	1.884	1.976
Direito Público	21	20	41	39	1.354	1.309
SUBTOTAL	58	59	111	114	4.424	4.575
Faculdade de Economia, Administração, Atuariais, Contabilidade e Secretariado						
Administração	61	68	105	103	4.056	4.102
Contabilidade	40	39	78	77	3.875	3.873
Economia Aplicada	21	25	44	47	3.702	3.617
Teoria Econômica	45	43	73	69	-	-
SUBTOTAL	167	175	300	296	11.633	11.592
Faculdade de Farmácia, Odontologia e Enfermagem						
Análise Clínica e Toxicológica	22	23	48	49	684	711
Clínica Odontológica	19	21	67	74	674	680
Enfermagem	29	28	83	96	1.183	1.077
Farmácia	37	40	48	63	1.173	1.440
Odontologia Restauradora	12	12	12	12	240	240
SUBTOTAL	119	124	258	294	3.954	4.148

Fonte: Banco de Dados Recebido em 2008.

Nota: O Departamento de Administração oferta disciplinas para os cursos de Administração, Ciências Atuariais e Secretariado Executivo.

GRADUAÇÃO

OFERTAS DE DISCIPLINAS, TURMAS E MATRÍCULAS EM 2008

UNIDADE ACADÊMICA/CURSO	OFERTAS				MATRÍCULAS	
	DISCIPLINAS		TURMAS		ATENDIDAS	
	2008.1	2008.2	2008.1	2008.2	2008.1	2008.2
Faculdade de Medicina						
Cirurgia	11	11	43	43	805	805
Fisiologia e Farmacologia	8	8	22	14	412	364
Medicina Clínica	19	19	36	36	1.520	1.520
Morfologia	8	8	13	13	133	133
Patologia e Medicina Legal	7	7	48	48	535	535
Saúde Comunitária	9	9	55	55	680	680
Saúde Materno-Infantil	6	6	53	53	395	395
SUBTOTAL	68	68	270	262	4.480	4.432
Campus Sobral						
Ciências Econômicas	9	15	9	15	203	416
Engenharia da Computação	14	24	14	24	200	497
Engenharia Elétrica	12	17	12	17	148	349
Medicina	31	39	43	45	240	239
Odontologia	10	16	10	16	224	497
Psicologia	15	20	18	22	513	600
SUBTOTAL	91	131	106	139	1.528	2.598
Campus do Cariri						
Administração - Juazeiro do Norte	11	15	11	15	70	110
Agronomia - Crato	12	19	12	20	31	71
Biblioteconomia - Juazeiro do Norte	10	19	10	19	50	86
Engenharia Civil - Juazeiro do Norte	13	20	13	21	56	94
Filosofia - Juazeiro do Norte	12	19	12	19	58	98
Medicina - Barbalha	58	64	86	88	236	236
SUBTOTAL	116	156	144	182	501	695
TOTAL	1.877	1.743	3.637	3.191	75.284	69.755

Fonte: Banco de Dados Recebido em 2008.

GRADUAÇÃO

OFERTAS DE DISCIPLINAS, TURMAS E MATRÍCULAS EM 2009

UNIDADE ACADÊMICA/CURSO	OFERTAS			MATRÍCULAS	
	DISCIPLINAS		TURMAS		ATENDIDAS
	2009.1	2009.2	2009.1	2009.2	2009.1
Centro de Ciências					
Biologia	60	62	90	89	2.157
Bioquímica	11	13	32	30	554
Computação	40	35	67	63	2.183
Estatística	36	38	53	62	1.671
Física	57	54	95	109	4.442
Geografia	54	56	111	93	755
Geologia	38	38	53	60	696
Matemática	62	62	128	118	5.088
Química Analítica e Físico-química	29	31	116	102	1.375
Química Orgânica e Inorgânica	46	43	138	127	2.950
SUBTOTAL	433	432	883	853	21.871
Centro de Ciências Agrárias					
Ciências do Solo	6	7	19	23	405
Economia Agrícola	13	14	30	32	623
Economia Doméstica	34	31	41	40	1.012
Engenharia Agrícola	13	13	40	37	652
Engenharia de Pesca	33	33	45	50	1.632
Fitotecnia	16	15	19	18	1.033
Tecnologia de Alimentos	28	28	37	36	1.157
Zootecnia	31	32	42	44	875
SUBTOTAL	174	173	273	280	7.389
Centro de Humanidades					
Ciências da Informação	37	45	142	143	267
Ciências Sociais	41	46	58	76	241
História	41	40	42	40	400*
Letras Estrangeiras	112	110	112	110	1.300*
Letras Vernáculas	47	42	47	75	3.000*
Literatura	24	24	56	56	1.479
Psicologia	111	125	93	113	340
SUBTOTAL	413	432	550	613	7.074

Fonte: Banco de Dados Recebido em 2009.
 (*) Valores estimados.

GRADUAÇÃO

OFERTAS DE DISCIPLINAS, TURMAS E MATRÍCULAS EM 2009

UNIDADE ACADÊMICA/CURSO	DISCIPLINAS		OFERTAS		TURMAS		MATRÍCULAS	
	2009.1		2009.2		2009.1		2009.2	
							2009.1	2009.2
Centro de Tecnologia								
Arquitetura e Urbanismo	45	43	77	79	906	1.077		
Engenharia de Teleinformática	35	34	72	57	817	273		
Engenharia de Transportes	11	11	41	21	181	440		
Engenharia Elétrica	22	23	68	60	1.389	1.135		
Engenharia Estrutural e Construção	26	22	42	42	1.120	922		
Engenharia Hidráulica e Ambiental	21	19	38	36	1.015	1.005		
Engenharia Mecânica e de Produção	53	54	113	106	2.154	2.119		
Engenharia Metalúrgica e de Materiais	24	24	28	30	614	583		
Engenharia Química	27	22	34	33	941	2.200		
SUBTOTAL	264	252	513	464	9.137	9.754		
Faculdade de Direito								
Direito Privado	15	17	28	31	1.101	1.256		
Direito Processual	24	23	48	46	2.064	2.025		
Direito Público	18	17	36	35	1.825	2.050		
SUBTOTAL	57	57	112	112	4.990	5.331		
FEAACS¹								
Administração	57	55	92	97	4.112	4.189		
Contabilidade	38	35	79	74	584	531		
Economia Aplicada	22	25	45	49	3.832	3.764		
Teoria Econômica	37	38	71	68	2.476	2.366		
SUBTOTAL	154	153	287	288	11.004	10.850		
Faculdade de Educação								
Estudos Especializados	18	25	32	46	1.240	1.800		
Fundamentos da Educação	39	37	97	85	3.066	2.731		
Teoria e Prática	79	80	120	114	3.947	4.204		
SUBTOTAL	136	142	249	245	8.253	8.735		
Faculdade de Farmácia, Odontologia e Enfermagem								
Análise Clínica e Toxicológica	25	26	51	53	296	349		
Clínica Odontológica	24	27	38	44	803	856		
Enfermagem	44	40	130	124	1.255	1.139		
Farmácia	41	44	66	65	626	646		
Odontologia Restauradora ²	10	10	20	20	240	240		
SUBTOTAL	144	147	305	306	3.220	3.230		

Fonte: Banco de Dados Recebido em 2009.

(1) Faculdade de Economia, Administração, Atuariais, Contabilidade e Secretariado.

(2) Informou só as disciplinas, turmas e matriculados dos cursos obrigatórios.

GRADUAÇÃO

OFERTAS DE DISCIPLINAS, TURMAS E MATRÍCULAS EM 2009

UNIDADE ACADÊMICA/CURSO	OFERTAS						MATRÍCULAS	
	DISCIPLINAS			TURMAS			ATENDIDAS	
	2009.1	2009.2	2009.1	2009.2	2009.1	2009.2	2009.1	2009.2
Faculdade de Medicina								
Cirurgia	19	20	62	52	990	980		
Fisiologia e Farmacologia	9	8	23	14	427	364		
Medicina Clínica	26	25	43	42	1.730	1.720		
Morfologia	14	14	25	25	1.034	1.032		
Patologia e Medicina Legal	7	8	48	49	535	560		
Saúde Comunitária	9	9	55	55	680	680		
Saúde Materno-Infantil	10	12	57	59	445	517		
SUBTOTAL	94	96	313	296	5.841	5.853		
Instituto de Cultura e Arte								
Comunicação Social	95	93	87	84	464	464		
Educação Musical	23	23	27	27	543	486		
Estilismo e Moda	70	73	77	84	1.212	1.267		
Filosofia	39	34	42	38	1.360	1.194		
SUBTOTAL	227	223	233	233	3.579	3.411		
Instituto de Ciências do Mar								
Oceanografia	10	12	10	12	80	80		
SUBTOTAL	10	12	10	12	80	80		
Campus Sobral								
Ciências Econômicas	17	27	17	27	311	443		
Engenharia da Computação	29	29	29	31	432	500		
Engenharia Elétrica	25	25	25	27	387	404		
Medicina	35	39	46	39	1.121	1.244		
Odontologia	15	23	15	23	362	629		
Psicologia	23	30	27	42	744	902		
SUBTOTAL	144	173	159	189	3.357	4.122		
Campus do Cariri								
Administração-Juazeiro do Norte	20	21	20	21	136	126		
Agronomia-Crato	25	28	27	32	100	100		
Biblioteconomia-Juazeiro do Norte	24	25	24	25	112	112		
Engenharia Civil-Juazeiro do Norte	23	28	24	30	134	139		
Filosofia-Juazeiro do Norte	26	29	26	29	124	121		
Medicina-Barbalha	58	66	80	106	255	280		
SUBTOTAL	176	197	201	243	861	878		
TOTAL	2.426	2.489	4.088	4.134	86.606	85.367		

Fonte: Banco de Dados Recebido em 2009.

GRADUAÇÃO

RELAÇÃO DOS LABORATÓRIOS VINCULADOS POR CAMPI EM 2009

CÓDIGO INEP	CAMPI	CAPACIDADE DE ATENDIMENTO/DIA/AULA
Campus do Benfica		
11	Arquitetura	20
44	Clínica de psicologia	15
70	Escritório modelo de direito (prática jurídica)	20
97	Fotografia	20
111	Imagem e som	10
113	Informática	149
175	Rádio	10
198	TV	10
SUBTOTAL		254
Campus do Pici		
222	Automação industrial	10
20	Biologia geral	20
57	Elétrica	70
60	Eletromagnetismo	10
58	Eletrônica	10
61	Eletrônica analógica digital	12
65	Ensaio de materiais	10
71	Estruturas, saneamentos e meio ambiente	12
283	Geoprocessamento	15
366	Laboratórios múltiplos	643
126	Materiais de construção	15
365	Mecânica	5
128	Mecânica dos fluidos	10
154	Oceanografia ¹	40
166	Plantas medicinais	20
188	Soldagem	10
196	Topografia	12
SUBTOTAL		924

Fonte: Censo da Educação Superior, 2009.

(1) Fica no Instituto de Ciências do Mar – LABOMAR.

Nota:

1. No Censo da Educação Superior contém uma lista já definida dos tipos de laboratórios e não poderão ser cadastrados novos laboratórios. Caso o laboratório da unidade não esteja listado com o mesmo nome, é porque foi selecionado um tipo de laboratório semelhante ao existente.

GRADUAÇÃO

RELAÇÃO DOS LABORATÓRIOS VINCULADOS POR CAMPI EM 2009

CÓDIGO INEP	CAMPI	CAPACIDADE DE ATENDIMENTO/DIA/AULA
Campus do Pici		
18	Biologia animal	175
21	Biologia molecular	10
48	Concreto	20
206	Design de moda	20
66	Ensaio mecânicos	20
82	Física	75
83	Físico química	160
84	Fisiologia animal	15
240	Geografia	38
99	Geologia	38
113	Informática	283
221	Matemática	10
129	Mecânica dos solos	35
134	Metalurgia	20
260	Música	195
152	Nutrição animal	20
172	Química	207
173	Química analítica	15
174	Química orgânica	15
182	Robótica	15
202	Zoologia	20
203	Zootecnia	36
TOTAL		2.366
CAMPUS DO PORANGABUSSU		
7	Análises clínicas	20
9	Anatomia humana	80
43	Clínica odontológica	86
107	Histologia	91
113	Informática	40
166	Plantas medicinais	10
SUBTOTAL		327

Fonte: Censo da Educação Superior, 2009.

Nota:

1. No Censo da Educação Superior contém uma lista já definida dos tipos de laboratórios e não poderão ser cadastrados novos laboratórios. Caso o laboratório da unidade não esteja listado com o mesmo nome, é porque foi selecionado um tipo de laboratório semelhante ao existente.

GRADUAÇÃO

RELAÇÃO DOS LABORATÓRIOS VINCULADOS POR CAMPI EM 2009

CÓDIGO INEP	CAMPI	CAPACIDADE DE ATENDIMENTO/DIA/AULA
CAMPUS DO PORANGABUSSU		
24	Bioquímica	20
42	Clínica médica	20
53	Dentística restauradora	80
64	Enfermagem	26
74	Farmácia	20
77	Farmacologia	20
218	Fisiologia humana	45
95	Formas farmacêuticas sólidas	20
102	Hematologia	15
108	Histopatologia	15
109	Hospital universitário	400
137	Microbiologia	20
141	Microscopia	75
160	Parasitologia	15
161	Patologia	45
169	Prótese	15
172	Química	20
177	Radiologia	20
189	Técnica cirúrgica	20
SUBTOTAL		911
TOTAL		1.238
Campus do Cariri		
20	Biologia geral	25
65	Ensaio de materiais	35
82	Física	25
113	Informática	40
129	Mecânica dos solos	35
172	Química	25
SUBTOTAL		185

Fonte: Censo da Educação Superior, 2009.

Nota:

1. No Censo da Educação Superior contém uma lista já definida dos tipos de laboratórios e não poderão ser cadastrados novos laboratórios. Caso o laboratório da unidade não esteja listado com o mesmo nome, é porque foi selecionado um tipo de laboratório semelhante ao existente.

GRADUAÇÃO

RELAÇÃO DOS LABORATÓRIOS VINCULADOS POR CAMPI EM 2009

CÓDIGO INEP	CAMPI	CAPACIDADE DE ATENDIMENTO/DIA/AULA
Campus do Cariri		
7	Análises clínicas	35
9	Anatomia humana	50
42	Clínica médica	25
71	Estruturas, saneamentos e meio ambiente	20
218	Fisiologia humana	50
103	Hidráulica	35
TOTAL		400
Campus de Sobral		
7	Análises clínicas	20
9	Anatomia humana	140
21	Biologia molecular	20
24	Bioquímica	15
44	Clínica de psicologia	20
43	Clínica odontológica	25
53	Dentística restauradora	25
57	Elétrica	36
59	Eletricidade	25
61	Eletrônica analógica digital	20
62	Eletrotécnica	10
77	Farmacologia	15
218	Fisiologia humana	20
107	Histologia	25
112	Imunologia	15
113	Informática	53
123	Máquinas elétricas	10
132	Medidas elétricas	25
137	Microbiologia	15
157	Ortodontia	20
169	Prótese	20
SUBTOTAL		574
Campus do Quixadá		
113	Informática	120
SUBTOTAL		120
TOTAL GERAL		4.952

Fonte: Censo da Educação Superior, 2009.

Nota:

1. No Censo da Educação Superior contém uma lista já definida dos tipos de laboratórios e não poderão ser cadastrados novos laboratórios. Caso o laboratório da unidade não esteja listado com o mesmo nome, é porque foi selecionado um tipo de laboratório semelhante ao existente.

GRADUAÇÃO

AVALIAÇÃO ENC E ENADE – 1996 A 2008

CURSOS	1996	1997	1998	1999	2000	2001	2002	2003	2004	2005	2006	2007	2008
Administração	A	A	A	B	A	A	A	A	-	-	5	-	-
Agronomia	-	-	-	-	D	D	E	D	3	-	-	-	-
Arquitetura e Urbanismo	-	-	-	-	-	-	C	B	-	3	-	-	5
Biblioteconomia	-	-	-	-	-	-	-	-	-	-	4	-	-
Ciências Biológicas	-	-	-	-	B	A	A	B	-	4	-	-	5
Ciências Contábeis	-	-	-	-	-	-	A	A	-	-	5	-	-
Ciências Sociais	-	-	-	-	-	-	-	-	-	4	-	-	3
Comunicação Social - Jornalismo	-	-	D	A	B	B	E	E	-	-	1	-	-
Comunicação Social - Publicidade e Propaganda	-	-	-	-	-	-	-	-	-	-	2	-	-
Computação	-	-	-	-	-	-	-	-	-	4	-	-	4
Direito	E	B	E	B	B	A	A	A	-	-	-	-	-
Economia	-	-	-	B	B	C	C	B	-	-	-	-	-
Educação Física	-	-	-	-	-	-	-	-	1	-	-	3	-
Enfermagem	-	-	-	-	-	-	A	B	4	-	-	4	-
Engenharia Civil	A	A	B	B	C	A	C	A	-	1	-	-	5
Engenharia da Computação - Sobral	-	-	-	-	-	-	-	-	-	-	-	-	SC
Engenharia de Alimentos	-	-	-	-	-	-	-	-	-	2	-	-	1
Engenharia de Pesca	-	-	-	-	-	-	-	-	-	-	-	-	5
Engenharia de Produção Mecânica	-	-	-	-	-	-	-	-	-	4	-	-	4
Engenharia Elétrica	-	-	B	C	B	B	C	A	-	4	-	-	4
Engenharia Elétrica - Sobral	-	-	-	-	-	-	-	-	-	-	-	-	SC
Engenharia Mecânica	-	-	-	C	B	C	D	B	-	3	-	-	3
Engenharia Teleinformática	-	-	-	-	-	-	-	-	-	-	-	-	1
Engenharia Química	-	C	C	C	C	C	C	C	-	1	-	-	3
Estilismo e Moda	-	-	-	-	-	-	-	-	-	-	4	-	-
Farmácia	-	-	-	-	-	C	C	C	4	-	-	4	-
Filosofia	-	-	-	-	-	-	-	-	-	2	-	-	4
Filosofia - Juazeiro do Norte	-	-	-	-	-	-	-	-	-	-	-	-	SC
Física	-	-	-	-	C	A	B	A	-	3	-	-	3
Geografia	-	-	-	-	-	-	-	A	-	4	-	-	2
História	-	-	-	-	-	-	C	A	-	3	-	-	1
Jornalismo	-	-	D	A	-	B	E	E	-	-	-	-	-
Letras	-	-	A	A	B	B	A	A	-	4	-	-	4
Matemática	-	-	A	A	A	A	A	A	-	4	-	-	3
Medicina - Fortaleza	-	-	-	B	C	E	C	C	5	-	-	4	-
Medicina - Sobral	-	-	-	-	-	-	-	-	-	-	-	3	-
Medicina- Barbalha	-	-	-	-	-	-	-	-	-	-	-	4	-
Odontologia	-	B	C	C	C	A	A	C	5	-	-	4	-
Pedagogia	-	-	-	-	-	A	A	A	-	3	-	-	4
Psicologia	-	-	-	-	B	A	A	A	-	-	3	-	-
Química	-	-	-	-	B	C	C	C	-	3	5	-	2
Secretariado Executivo	-	-	-	-	-	-	-	-	-	-	5	-	-
Sistemas de Informação - Quixadá	-	-	-	-	-	-	-	-	-	-	-	-	SC
Zootecnia	-	-	-	-	-	-	-	-	-	-	-	-	-
TGES ¹	-	-	-	-	-	-	-	-	-	-	-	4	-
TGHU ²	-	-	-	-	-	-	-	-	-	-	-	3	-

Fonte: Comissão Coordenadora do Vestibular, 2010.

(1) Tecnologia em Gestão da Educação Superior,

(2) Tecnologia em Gestão de Hospitais Universitários

Notas:

1. De 1996 a 2003, a Avaliação chamava-se Exame Nacional de Cursos - ENC.

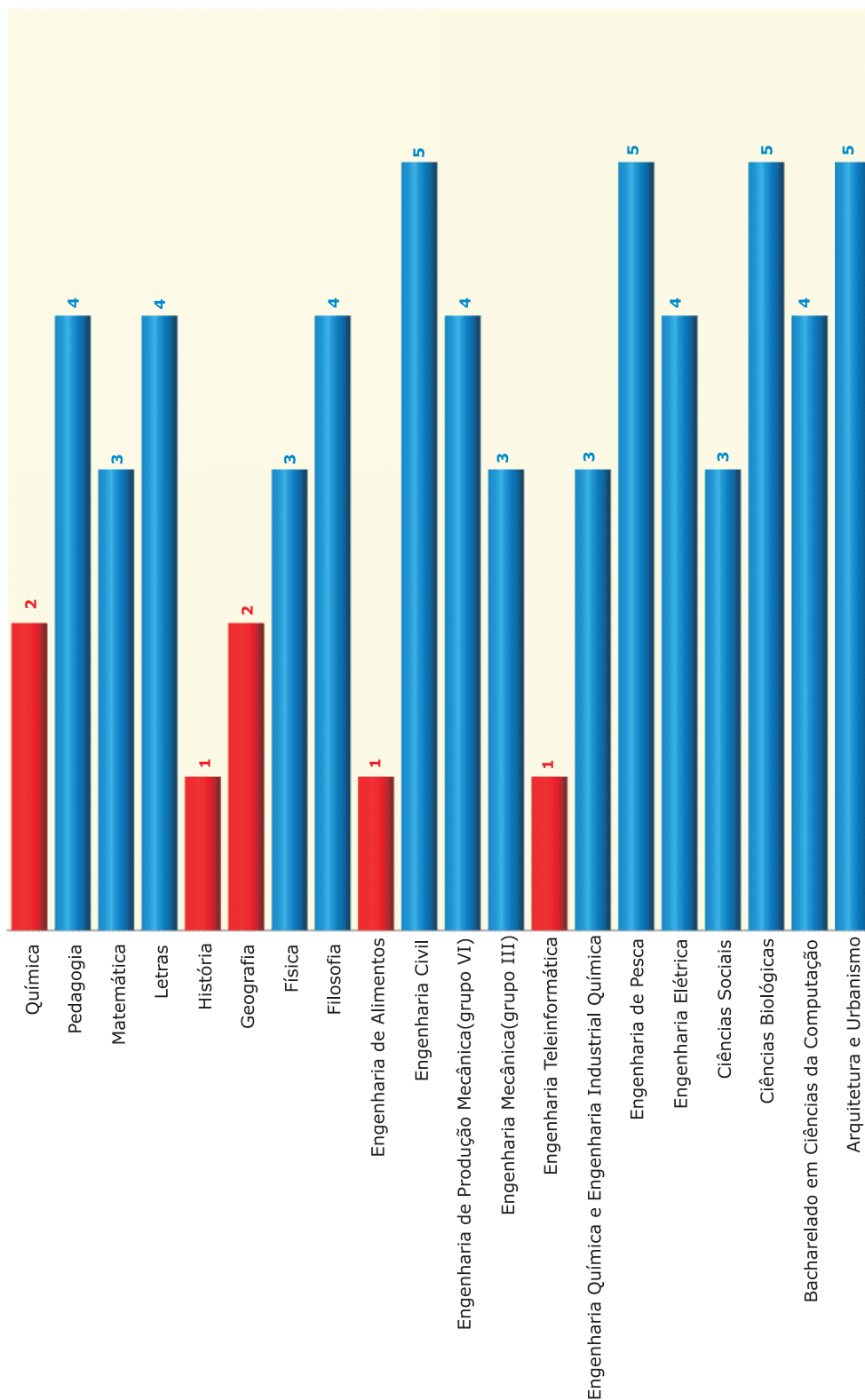
2. De 2004 a 2007, a Avaliação Chamava-se Exame Nacional de Desempenho dos Estudantes - Conceito ENADE (0 a 5).

3. SC: Sem conceito.

GRADUAÇÃO

AValiação ENADE EM 2008

CONCEITO ENADE



Fonte: Elaboração Coordenadoria de Planejamento e Gestão Estratégica - CPE, a partir de dados do INEP-2008.

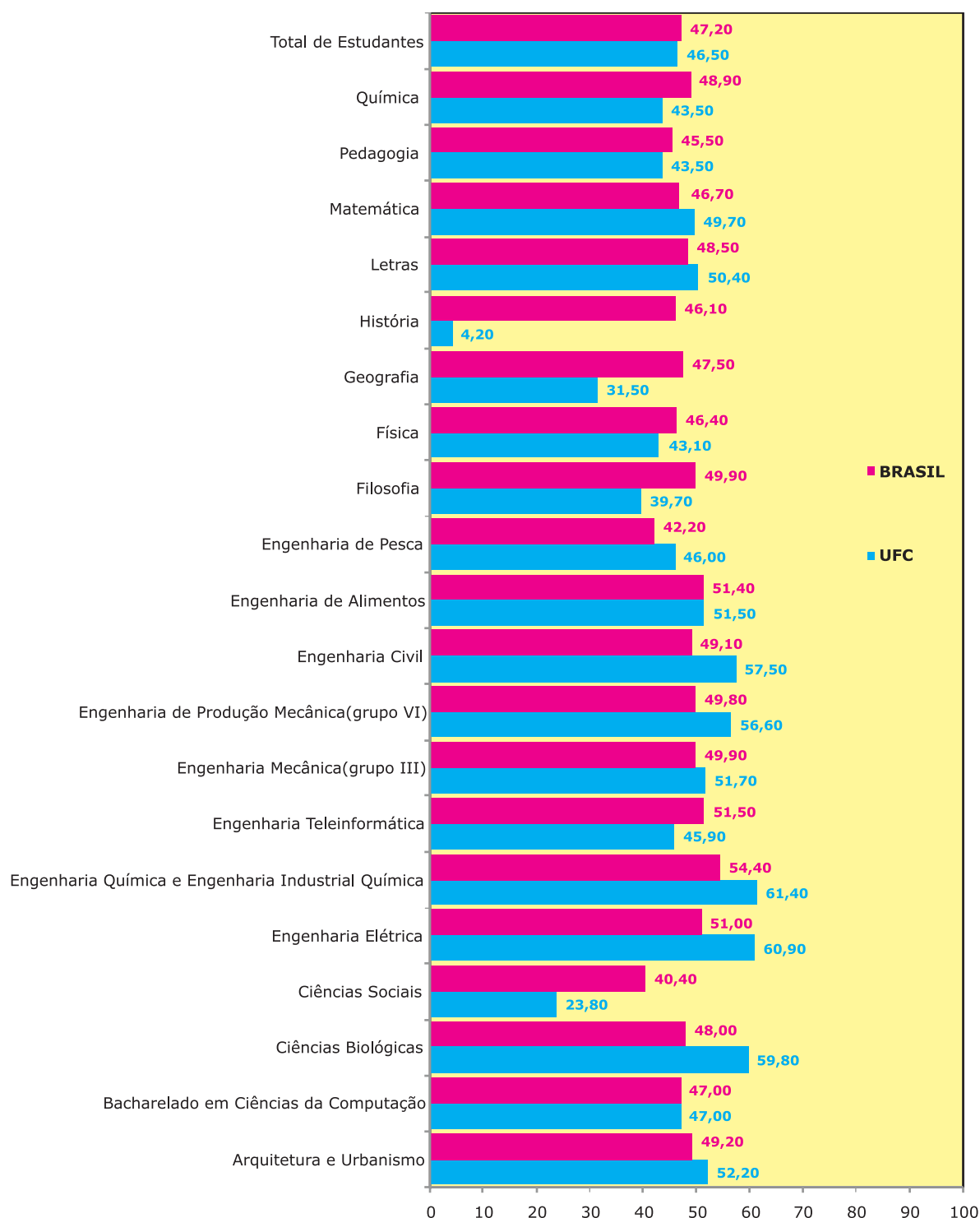
Nota:

1. Conceito ENADE (0 A 5).

GRADUAÇÃO

COMPARAÇÃO ENTRE MÉDIAS DOS CURSOS DA UFC E A MÉDIA DO BRASIL, EM FORMAÇÃO GERAL – ENADE – 2008

INGRESSANTES

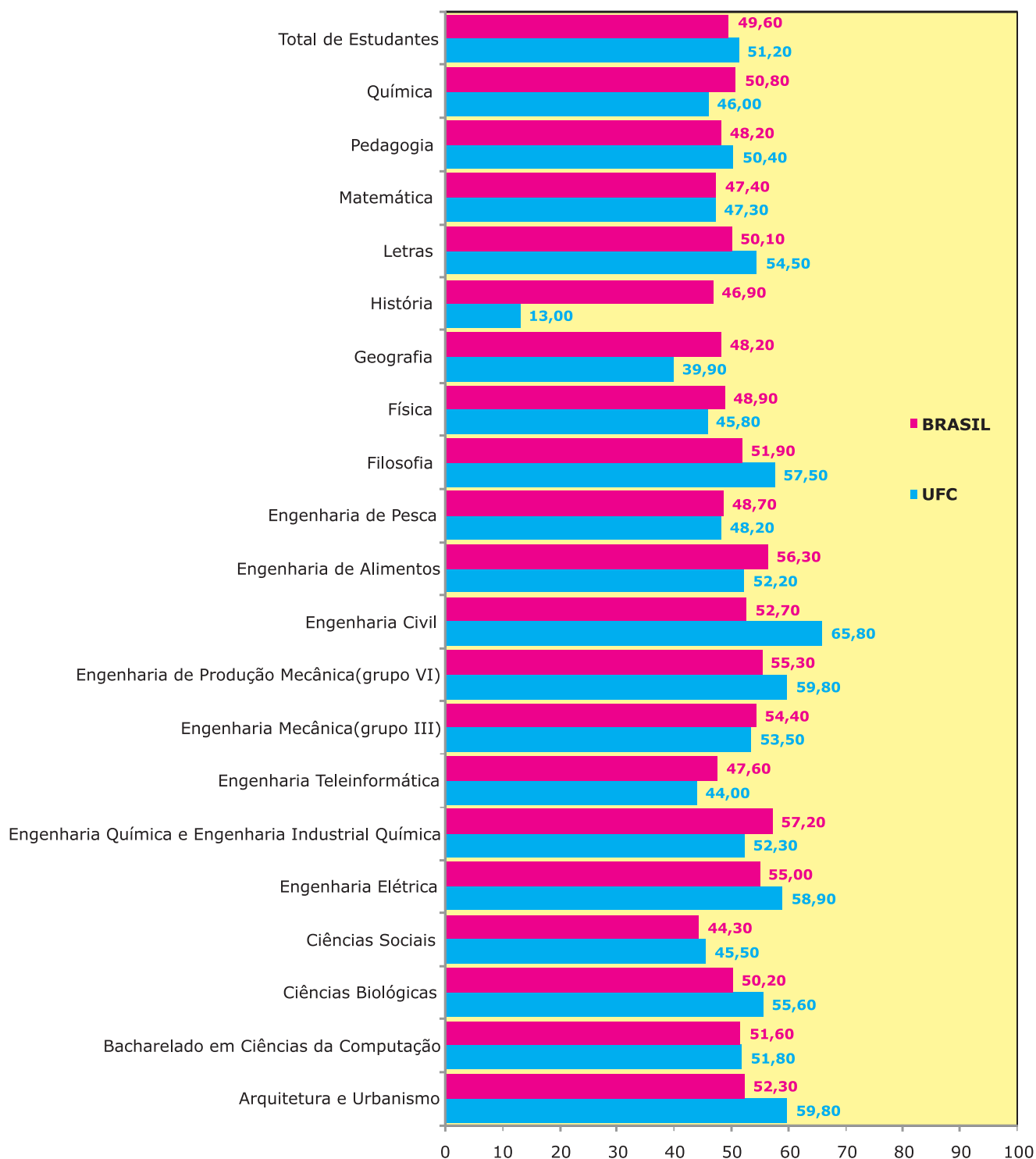


Fonte: MEC/INEP/DAES – ENADE/2008 – Relatório da IES – UFC. Disponível em: <<http://www.inep.gov.br/areaig/>>. Acesso em: 10 Dez. 2009.

GRADUAÇÃO

COMPARAÇÃO ENTRE MÉDIAS DOS CURSOS DA UFC E A MÉDIA DO BRASIL, EM FORMAÇÃO GERAL – ENADE – 2008

CONCLUINTES

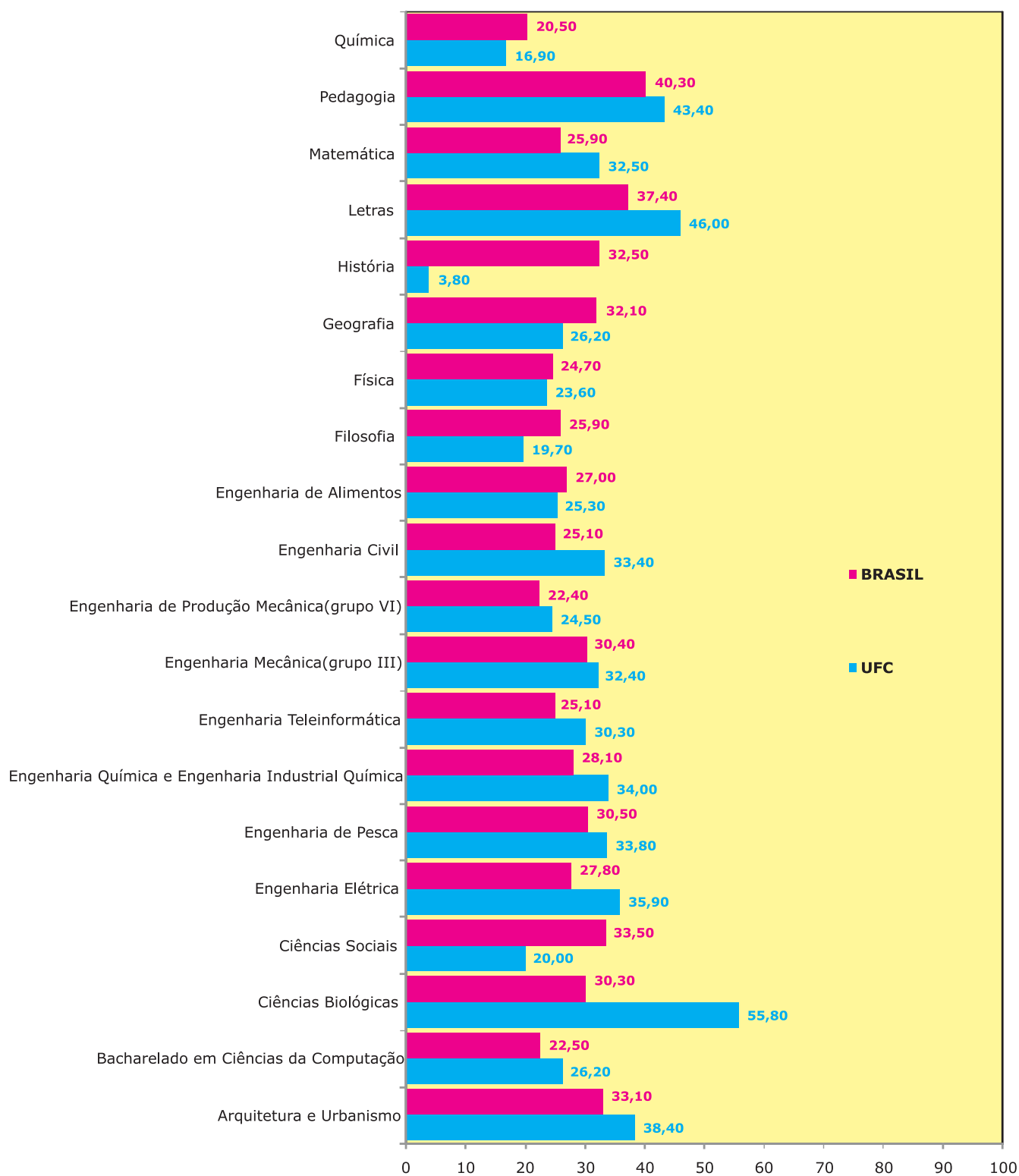


Fonte: MEC/INEP/DAES – ENADE/2008 – Relatório da IES – UFC. Disponível em: <<http://www.inep.gov.br/areaig/>>. Acesso em: 10 Dez. 2009.

GRADUAÇÃO

COMPARAÇÃO ENTRE MÉDIAS DOS CURSOS DA UFC E A MÉDIA DO BRASIL, EM COMPONENTE ESPECÍFICO – ENADE – 2008

INGRESSANTES

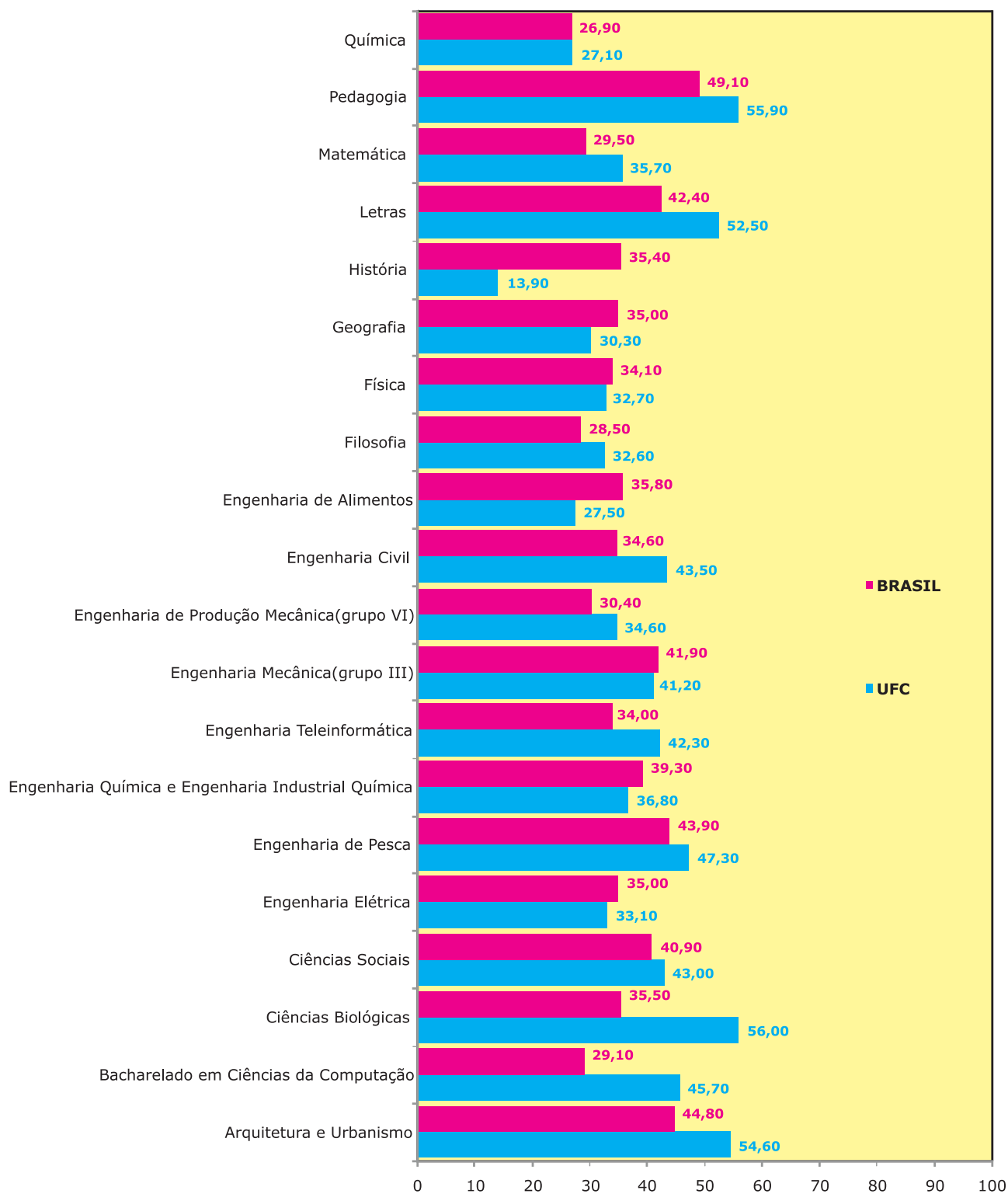


Fonte: MEC/INEP/DAES – ENADE/2008 – Relatório da IES – UFC. Disponível em: <<http://www.inep.gov.br/areaig/>>. Acesso em: 10 Dez. 2009.

GRADUAÇÃO

COMPARAÇÃO ENTRE MÉDIAS DOS CURSOS DA UFC E A MÉDIA DO BRASIL, EM COMPONENTE ESPECÍFICO – ENADE – 2008

CONCLUINTES

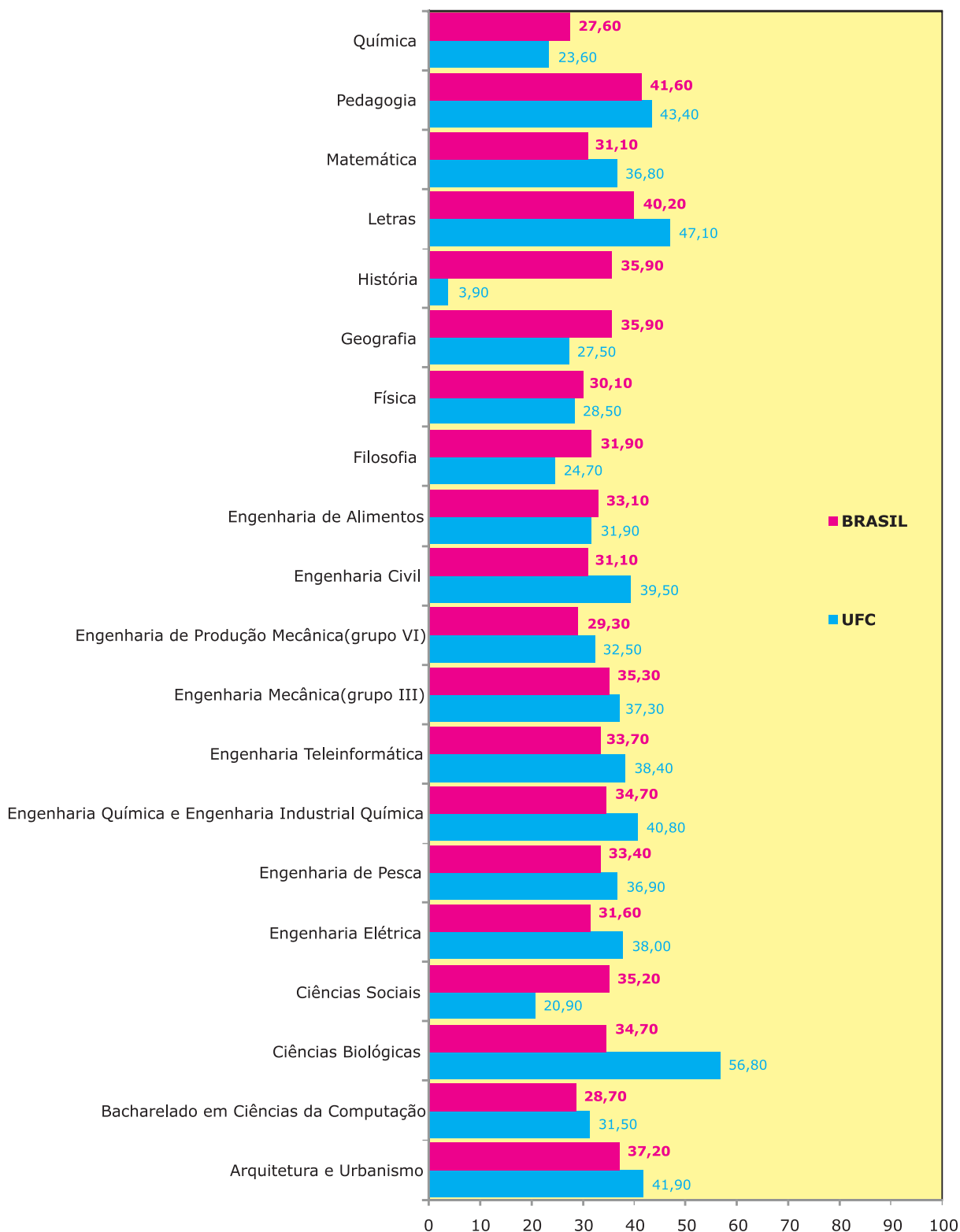


Fonte: MEC/INEP/DAES – ENADE/2008 – Relatório da IES – UFC. Disponível em: <<http://www.inep.gov.br/areaig/>>. Acesso em: 10 Dez. 2009.

GRADUAÇÃO

COMPARAÇÃO ENTRE MÉDIAS DOS CURSOS DA UFC E A MÉDIA DO BRASIL – ENADE – 2008

INGRESSANTES

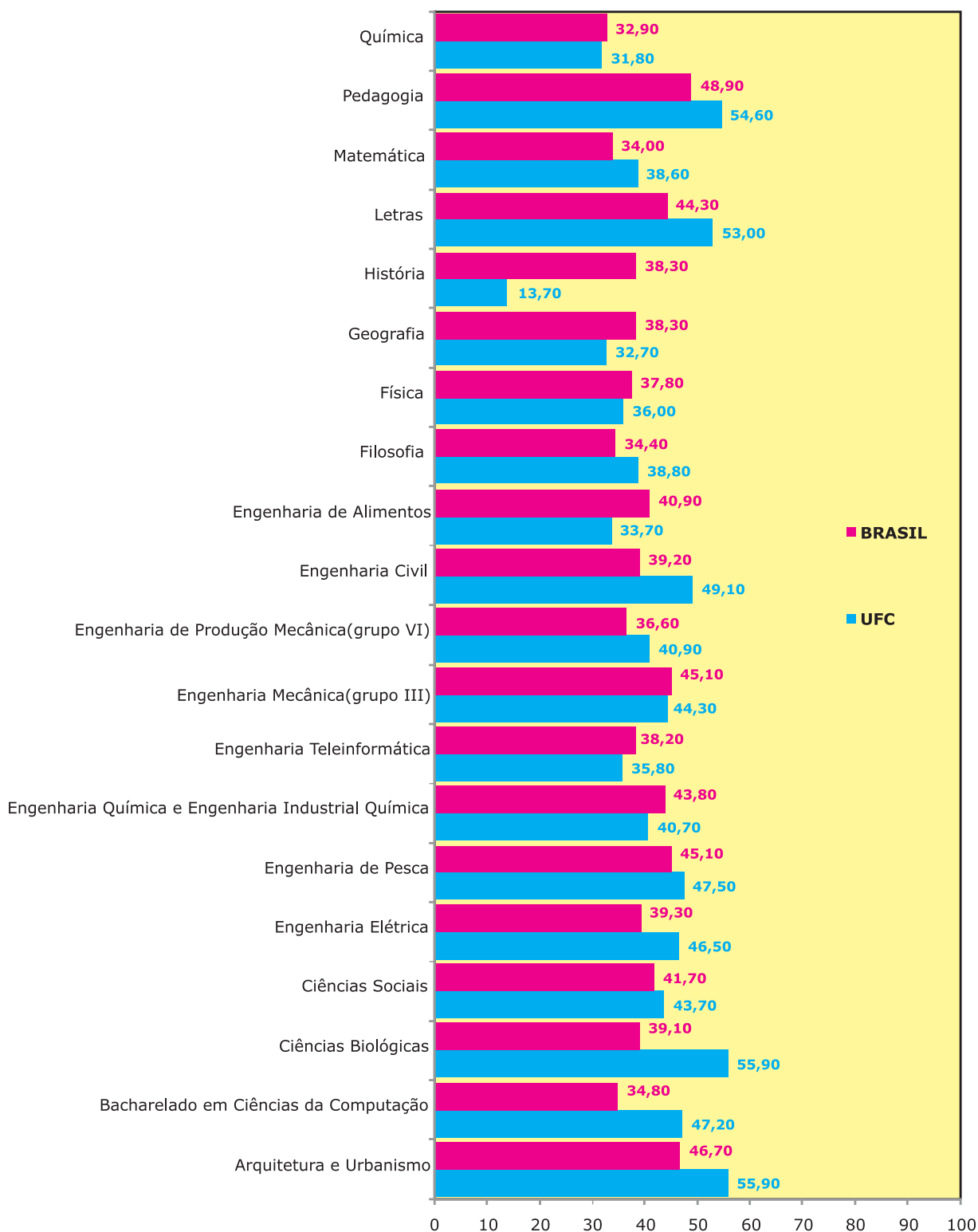


Fonte: MEC/INEP/DAES – ENADE/2008 – Relatório da IES – UFC. Disponível em: <<http://www.inep.gov.br/areaig/>>. Acesso em: 10 Dez. 2009.

GRADUAÇÃO

COMPARAÇÃO ENTRE MÉDIAS DOS CURSOS DA UFC E A MÉDIA DO BRASIL – ENADE – 2008

CONCLUINTES



Fonte: MEC/INEP/DAES – ENADE/2008 – Relatório da IES – UFC. Disponível em: <<http://www.inep.gov.br/areaig/>>. Acesso em: 10 Dez. 2009.

GRADUAÇÃO

RELAÇÃO DAS 50 UNIVERSIDADES DO BRASIL, SEGUNDO O CRITÉRIO DO ÍNDICE GERAL DE CURSOS DA INSTITUIÇÃO (IGC) - 2008

ORDEM	IES	SIGLA	UF (Sede)	DEPENDÊNCIA ADMINISTRATIVA	IGC	
					CONTÍNUO (0 a 500)	FAIXAS (1 a 5)
1	Universidade Federal de São Paulo	UNIFESP	SP	Federal	439	5
2	Fundação Universidade Federal de Ciências da Saúde de Porto Alegre	UFCSA	RS	Federal	415	5
3	Universidade Federal de Minas Gerais	UFMG	MG	Federal	410	5
4	Universidade Federal de Lavras	UFLA	MG	Federal	405	5
5	Universidade Federal do Rio Grande do Sul	UFRGS	RS	Federal	402	5
6	Universidade Federal do Triângulo Mineiro	UFTM	MG	Federal	401	5
7	Fundação Universidade Federal de Viçosa	UFV	MG	Federal	398	5
8	Universidade Federal de São Carlos	UFSCAR	SP	Federal	391	4
9	Universidade Federal do Rio de Janeiro	UFRJ	RJ	Federal	386	4
10	Universidade de Brasília	UnB	DF	Federal	384	4
11	Pontifícia Universidade Católica do Rio de Janeiro	PUC-Rio	RJ	Privada	379	4
12	Pontifícia Universidade Católica de São Paulo	PUCSP	SP	Privada	377	4
13	Universidade Federal de Alfenas	UNIFAL-MG	MG	Federal	371	4
14	Universidade Estadual do Norte Fluminense Darcy Ribeiro	UENF	RJ	Estadual	369	4
15	Universidade Federal de Santa Catarina	UFSC	SC	Federal	369	4
16	Universidade Federal de Itajubá - Unifei	UNIFEI	MG	Federal	365	4
17	Universidade Estadual Paulista Júlio de Mesquita Filho	UNESP	SP	Estadual	363	4
18	Universidade Federal de Uberlândia	UFU	MG	Federal	350	4
19	Universidade Federal de Pernambuco	UFPE	PE	Federal	347	4
20	Universidade Federal de Juiz de Fora	UFJF	MG	Federal	346	4
21	Universidade Estadual de Maringá	UEM	PR	Estadual	343	4
22	Universidade Federal de Goiás	UFG	GO	Federal	340	4
23	Fundação Universidade do Estado de Santa Catarina	UDESC	SC	Estadual	338	4
24	Universidade Federal de Ouro Preto	UFOP	MG	Federal	338	4
25	Universidade Federal do Estado do Rio de Janeiro	UNIRIO	RJ	Federal	338	4
26	Universidade Federal dos Vales do Jequitinhonha e Mucuri	UFVJM	MG	Federal	338	4
27	Universidade Federal de Santa Maria	UFSM	RS	Federal	335	4
28	Universidade Federal de São João Del Rei	UFSJ	MG	Federal	334	4
29	Universidade Federal do Rio Grande do Norte	UFRN	RN	Federal	333	4
30	Fundação Universidade Federal da Grande Dourados	UFGD	MS	Federal	329	4
31	Universidade Estadual de Londrina	UEL	PR	Estadual	328	4
32	Universidade Federal do Paraná	UFPR	PR	Federal	326	4
33	Universidade do Estado do Rio de Janeiro	UERJ	RJ	Estadual	321	4
34	Universidade Federal da Bahia	UFBA	BA	Federal	321	4
35	Universidade Federal do Ceará	UFC	CE	Federal	319	4
36	Universidade Federal Rural do Rio de Janeiro	UFRRJ	RJ	Federal	319	4
37	Pontifícia Universidade Católica do Rio Grande do Sul	PUCRS	RS	Privada	318	4
38	Universidade Estadual do Oeste do Paraná	UNIOESTE	PR	Estadual	318	4
39	Universidade do Vale do Rio dos Sinos	UNISINOS	RS	Privada	312	4
40	Universidade Federal de Mato Grosso do Sul	UFMS	MS	Federal	312	4
41	Universidade Estadual de Ponta Grossa	UEPG	PR	Estadual	308	4
42	Universidade Federal Fluminense	UFF	RJ	Federal	308	4
43	Universidade Federal de Pelotas	UFPeI	RS	Federal	306	4
44	Universidade Estadual de Montes Claros	UNIMONTES	MG	Estadual	304	4
45	Universidade Presbiteriana Mackenzie	MACKENZIE	SP	Privada	304	4
46	Fundação Universidade Federal do Rio Grande	FURG	RS	Federal	300	4
47	Pontifícia Universidade Católica de Minas Gerais	PUC Minas	MG	Privada	299	4
48	Universidade de Caxias do Sul	UCS	RS	Privada	299	4
49	Universidade Federal do Espírito Santo	UFES	ES	Federal	299	4
50	Universidade Luterana do Brasil	ULBRA	RS	Privada	299	4

Fonte: INEP – Disponível em: <<http://www.inep.gov.br/areaig/>>. Acesso em: 10 Dez. 2009.

Notas:

1. O Índice Geral de Cursos das Instituições (IGC), é um indicador de qualidade de instituições de educação superior que considera, em sua composição, a qualidade dos cursos de graduação e de pós-graduação (mestrado e doutorado). O resultado final é expresso em valores contínuos (que vão de 0 a 500) e em faixas (de 1 a 5).

2. No que se refere à graduação, é utilizada para cálculo do IGC a média dos Conceitos Preliminares de Curso (CPC) da instituição. O CPC tem como base o desempenho dos estudantes no Exame Nacional de Desempenho dos Estudantes (Enade), o quanto o curso agrega de conhecimento ao aluno e variáveis de insumo – corpo docente, infraestrutura e organização didático-pedagógico. Quanto à pós-graduação, o IGC utiliza a Nota Capes.

GRADUAÇÃO

RELAÇÃO DAS 52 UNIVERSIDADES FEDERAIS, SEGUNDO O CRITÉRIO DO ÍNDICE GERAL DE CURSOS DA INSTITUIÇÃO (IGC) – 2008

ORDEM	IES	SIGLA	UF (Sede)	DEPENDÊNCIA ADMINISTRATIVA	IGC	
					CONTÍNUO (0 a 500)	FAIXAS (1 a 5)
1	Universidade Federal de São Paulo	UNIFESP	SP	Federal	439	5
2	Fundação Universidade Federal de Ciências da Saúde de Porto Alegre	UFCSA	RS	Federal	415	5
3	Universidade Federal de Minas Gerais	UFMG	MG	Federal	410	5
4	Universidade Federal de Lavras	UFLA	MG	Federal	405	5
5	Universidade Federal do Rio Grande do Sul	UFRGS	RS	Federal	402	5
6	Universidade Federal do Triângulo Mineiro	UFTM	MG	Federal	401	5
7	Fundação Universidade Federal de Viçosa	UFV	MG	Federal	398	5
8	Universidade Federal de São Carlos	UFSCAR	SP	Federal	391	4
9	Universidade Federal do Rio de Janeiro	UFRJ	RJ	Federal	386	4
10	Universidade de Brasília	UnB	DF	Federal	384	4
11	Universidade Federal de Alfenas	UNIFAL-MG	MG	Federal	371	4
12	Universidade Federal de Santa Catarina	UFSC	SC	Federal	369	4
13	Universidade Federal de Itajubá - Unifei	UNIFEI	MG	Federal	365	4
14	Universidade Federal de Uberlândia	UFU	MG	Federal	350	4
15	Universidade Federal de Pernambuco	UFPE	PE	Federal	347	4
16	Universidade Federal de Juiz de Fora	UFJF	MG	Federal	346	4
17	Universidade Federal de Goiás	UFG	GO	Federal	340	4
18	Universidade Federal de Ouro Preto	UFOP	MG	Federal	338	4
19	Universidade Federal do Estado do Rio de Janeiro	UNIRIO	RJ	Federal	338	4
20	Universidade Federal dos Vales do Jequitinhonha e Mucuri	UFVJM	MG	Federal	338	4
21	Universidade Federal de Santa Maria	UFSM	RS	Federal	335	4
22	Universidade Federal de São João Del Rei	UFSJ	MG	Federal	334	4
23	Universidade Federal do Rio Grande do Norte	UFRN	RN	Federal	333	4
24	Fundação Universidade Federal da Grande Dourados	UFGD	MS	Federal	329	4
25	Universidade Federal do Paraná	UFPR	PR	Federal	326	4
26	Universidade Federal da Bahia	UFBA	BA	Federal	321	4
27	Universidade Federal do Ceará	UFC	CE	Federal	319	4
28	Universidade Federal Rural do Rio de Janeiro	UFRRJ	RJ	Federal	319	4
29	Universidade Federal de Mato Grosso do Sul	UFMS	MS	Federal	312	4
30	Universidade Federal Fluminense	UFF	RJ	Federal	308	4
31	Universidade Federal de Pelotas	UFPeL	RS	Federal	306	4
32	Fundação Universidade Federal do Rio Grande	FURG	RS	Federal	300	4
33	Universidade Federal do Espírito Santo	UFES	ES	Federal	299	4
34	Universidade Federal da Paraíba	UFPB	PB	Federal	297	4
35	Universidade Federal de Campina Grande	UFCG	PB	Federal	291	3
36	Universidade Tecnológica Federal do Paraná	UTFPR	PR	Federal	290	3
37	Universidade Federal de Mato Grosso	UFMT	MT	Federal	287	3
38	Fundação Universidade Federal de Rondônia	UNIR	RO	Federal	284	3
39	Universidade Federal Rural de Pernambuco	UFRPE	PE	Federal	284	3
40	Universidade Federal Rural do Semi-Árido	UFERSA	RN	Federal	282	3
41	Universidade Federal do Piauí	UFPI	PI	Federal	277	3
42	Universidade Federal do Amazonas	UFAM	AM	Federal	272	3
43	Universidade Federal do Acre	UFAC	AC	Federal	270	3
44	Universidade Federal do Maranhão	UFMA	MA	Federal	266	3
45	Universidade Federal de Roraima	UFRR	RR	Federal	258	3
46	Universidade Federal de Sergipe	UFS	SE	Federal	248	3
47	Universidade Federal de Alagoas	UFAL	AL	Federal	247	3
48	Universidade Federal do Pará	UFPA	PA	Federal	241	3
49	Fundação Universidade Federal do Tocantins	UFT	TO	Federal	239	3
50	Universidade Federal Rural da Amazônia	UFRA	PA	Federal	210	3
51	Universidade Federal do Amapá	UNIFAP	AP	Federal	195	3
52	Universidade Federal do Recôncavo da Bahia	UFRB	BA	Federal	191	2

Fonte: INEP – Disponível em: <<http://www.inep.gov.br/areaig/>>. Acesso em: 10 Dez. 2009.

GRADUAÇÃO

RELAÇÃO DAS 32 UNIVERSIDADES DO NORDESTE, SEGUNDO O CRITÉRIO DO ÍNDICE GERAL DE CURSOS DA INSTITUIÇÃO (IGC) – 2008

ORDEM	IES	SIGLA	UF (Sede)	DEPENDÊNCIA ADMINISTRATIVA	IGC	
					CONTÍNUO (0 a 500)	FAIXAS (1 a 5)
1	Universidade Federal de Pernambuco	UFPE	PE	Federal	347	4
2	Universidade Federal do Rio Grande do Norte	UFRN	RN	Federal	333	4
3	Universidade Federal da Bahia	UFBA	BA	Federal	321	4
4	Universidade Federal do Ceará	UFC	CE	Federal	319	4
5	Universidade Federal da Paraíba	UFPB	PB	Federal	297	4
6	Universidade Estadual de Santa Cruz	UESC	BA	Estadual	296	4
7	Universidade Federal de Campina Grande	UFCG	PB	Federal	291	3
8	Universidade Federal Rural de Pernambuco	UFRPE	PE	Federal	284	3
9	Universidade Federal Rural do Semi-Árido	UFERSA	RN	Federal	282	3
10	Universidade Federal do Piauí	UFPI	PI	Federal	277	3
11	Universidade Federal do Maranhão	UFMA	MA	Federal	266	3
12	Universidade de Fortaleza	UNIFOR	CE	Privada	264	3
13	Universidade Salvador	UNIFACS	BA	Privada	260	3
14	Universidade Católica de Pernambuco	UNICAP	PE	Privada	254	3
15	Universidade Estadual do Sudoeste da Bahia	UESB	BA	Estadual	252	3
16	Universidade do Estado da Bahia	UNEB	BA	Estadual	250	3
17	Universidade Potiguar	UnP	RN	Privada	249	3
18	Universidade Federal de Alagoas	UFAL	AL	Federal	247	3
19	Universidade do Estado do Rio Grande do Norte	UERN	RN	Estadual	246	3
20	Universidade Estadual da Paraíba	UEPB	PB	Estadual	243	3
21	Universidade Católica do Salvador	UCSAL	BA	Privada	225	3
22	Universidade Estadual do Ceará	UECE	CE	Estadual	223	3
23	Universidade Estadual do Vale do Acaraú	UVA	CE	Estadual	221	3
24	Universidade Estadual de Feira de Santana	UEFS	BA	Estadual	216	3
25	Universidade Regional do Cariri	URCA	CE	Estadual	215	3
26	Universidade Estadual do Maranhão	UEMA	MA	Estadual	214	3
27	Universidade de Pernambuco	UPE	PE	Estadual	212	3
28	Universidade Tiradentes	UNIT	SE	Privada	197	3
29	Universidade Federal do Recôncavo da Bahia	UFRB	BA	Federal	191	2
30	Universidade Estadual de Alagoas	UNEAL	AL	Estadual	180	2
31	Universidade Estadual do Piauí	UESPI	PI	Estadual	171	2
32	Universidade Estadual de Ciências da Saúde de Alagoas	UNCISAL	AL	Estadual	152	2

Fonte: INEP – Disponível em: <<http://www.inep.gov.br/areaig/>>. Acesso em: 10 Dez. 2009.

GRADUAÇÃO

ENSINO A DISTÂNCIA – 2006 A 2009

RELAÇÃO DOS CURSOS A DISTÂNCIA COM AS RESOLUÇÕES E DATAS DE CRIAÇÃO

CURSO	CÓDIGO			MODALIDADE	DOCUMENTO DE CRIAÇÃO	DATA DA CRIAÇÃO
	UFC	OCDE ²	INEP			
Administração	107	345A01	99252	BACHARELADO	Resolução CONSUNI/UFC n°.16	11.10.2006
Física	112	145F09	113757	LICENCIATURA	Resolução CONSUNI/UFC n°.16	20.07.2007
Letras - Espanhol	113	145F12	100371	LICENCIATURA	Resolução CONSUNI/UFC n°.19	25.11.2008
Letras - Inglês	111	145F14	100376	LICENCIATURA	Resolução CONSUNI/UFC n°.20	11.10.2006
Letras - Português	110	145F15	100375	LICENCIATURA	Resolução CONSUNI/UFC n°.20	11.10.2006
Matemática	108	145F18	100369	LICENCIATURA	Resolução CONSUNI/UFC n°.17	11.10.2006
Química	109	145F21	100367	LICENCIATURA	Resolução CONSUNI/UFC n°.19	11.10.2006

Fonte: Censo da Educação Superior, 2009.

(2) OCDE – Organização para a Cooperação e Desenvolvimento Econômico. É uma organização internacional integrada por 31 países que aceitam os princípios da democracia representativa e da economia de livre mercado.

GRADUAÇÃO

ENSINO A DISTÂNCIA – 2006 A 2009

VAGAS OFERTADAS E MATRICULADOS NOS CURSOS POR PÓLOS – 2006 A 2009

CÓDIGO	CURSO	PÓLOS	2006		2007		2008		2009	
			OFERTAS	MATR.	OFERTAS	MATR.	OFERTAS	MATR.	OFERTAS	MATR.
		Aracati	35	35	-	-	-	-	-	12
		Aracoiaba	35	34	-	-	-	-	-	12
		Beberibe	35	34	-	-	-	-	-	14
		Caucaia - Flávio Marcílio	-	-	25	25	30	33	30	81
		Caucaia - Rubens Vaz	-	-	-	-	30	37	30	86
		Caucaia - FECET	-	-	25	25	-	-	-	-
		Fortaleza	40	40	-	-	-	-	-	20
		Juazeiro do Norte	35	35	-	-	-	-	-	8
		São Gonçalo	35	35	-	-	-	-	-	21
		Sobral	35	35	-	-	-	-	-	18
		Quixadá	-	-	50	50	60	60	60	145
SUBTOTAL			250	248	100	100	120	130	120	417
		Aracati	-	-	30	23	30	8	30	32
		Barbalha	-	-	30	19	30	5	30	29
		Beberibe	-	-	-	-	30	10	30	22
		Camocim	-	-	-	-	30	24	30	48
		Caucaia - FECET	-	-	-	-	30	19	30	55
		Jaguaripe	-	-	-	-	30	9	30	19
		Missão Velha	-	-	-	-	30	5	30	9
		Piquet Carneiro	-	-	-	-	30	10	30	12
		Quixeramobim - UAB	-	-	30	27	30	13	30	60
		Russas	-	-	30	30	30	8	30	39
		São Gonçalo do Amarante	-	-	30	28	30	14	30	66
SUBTOTAL			-	-	150	127	330	125	330	391

Fonte: UFC VIRTUAL, 2009.

GRADUAÇÃO

ENSINO A DISTÂNCIA – 2006 A 2009

VAGAS OFERTADAS E MATRICULADOS NOS CURSOS POR PÓLOS – 2006 A 2009

CÓDIGO	CURSO	PÓLOS	2006		2007		2008		2009	
			OFERTAS	MATR.	OFERTAS	MATR.	OFERTAS	MATR.	OFERTAS	MATR.
		Ipeuiras	-	-	-	-	30	27	30	57
		Jaguaripe	-	-	-	-	30	30	30	59
		Meruoca	-	-	-	-	30	10	30	48
113	145F12 100371	Letras/Espanhol (Licenciatura)	-	-	-	-	30	9	30	34
		Orós	-	-	-	-	30	30	30	60
		Quiterianópolis	-	-	-	-	30	18	30	47
		Quixeramobim - UAB	-	-	-	-	30	30	-	57
		Tauá	-	-	-	-	30	15	30	45
SUBTOTAL			-	-	-	-	240	169	210	407
		Aracati	-	-	30	23	30	30	30	58
		Barbalha	-	-	30	19	-	-	-	-
		Beberibe	-	-	-	-	30	30	30	59
		Brejo Santo	-	-	-	-	30	30	30	59
		Caucaia - FECET	-	-	-	-	30	30	30	69
		Caucaia - Flávio Marcílio	-	-	-	-	30	30	30	52
		Caucaia - Rubens Vaz	-	-	-	-	30	30	30	58
		Itaipoca	-	-	-	-	30	30	30	60
		Maranguape	-	-	-	-	30	30	30	60
		Meruoca	-	-	36	36	30	30	30	62
		Piquet Carneiro	-	-	-	-	30	30	30	61
		Quixadá	-	-	50	50	30	24	30	83
SUBTOTAL			-	-	146	128	330	324	330	681

Fonte: UFC VIRTUAL, 2009.

GRADUAÇÃO

ENSINO A DISTÂNCIA – 2006 A 2009

VAGAS OFERTADAS E MATRICULADOS NOS CURSOS POR PÓLOS – 2006 A 2009

CÓDIGO	CURSO	PÓLOS	2006			2007			2008			2009				
			UFC	OCDE	INEP	OFERTAS	MATR.	OFERTAS	MATR.	OFERTAS	MATR.	OFERTAS	MATR.	OFERTAS	MATR.	
110	145F15 100375	Letras/Português (Licenciatura)	Aracati	-	-	-	30	30	30	30	30	30	30	30	88	
			Aracoiaba	-	-	-	30	30	30	30	30	30	30	30	86	
			Barbalha	-	-	-	30	30	30	30	30	30	30	30	87	
			Camocim	-	-	-	-	-	30	30	30	30	30	30	60	
			Caucaia - Rubens Vaz	-	-	-	26	26	30	30	30	30	30	30	79	
			Caucaia - FECET	-	-	-	50	50	-	-	-	-	-	-	-	
			Caucaia - Flávio Marcílio	-	-	-	-	-	30	30	30	30	30	30	98	
			Ipueiras	-	-	-	-	-	30	30	30	30	30	30	61	
			Itapipoca	-	-	-	-	-	30	30	30	30	30	30	60	
			Maranguape	-	-	-	-	-	-	-	-	-	-	-	30	35
			Meruoca	-	-	-	36	36	30	30	23	23	30	30	73	
108	145F18 100369	Matemática (Licenciatura)	Quixeramobim - FATEC	-	-	-	30	30	30	30	30	30	30	80		
			Russas	-	-	-	30	30	30	30	30	30	30	88		
			São Gonçalo do Amarante	-	-	-	30	30	30	30	30	30	30	30	89	
Tauá	-	-	-	-	-	30	30	30	30	30	30	60				
Ubatuba	-	-	-	30	30	30	30	30	30	30	30	30	88			
SUBTOTAL			-	-	-	322	322	420	413	420	413	450	1.132			
108	145F18 100369	Matemática (Licenciatura)	Aracati	-	-	-	-	-	30	23	23	30	30	48		
			Aracoiaba	-	-	-	-	-	30	30	30	30	30	61		
			Beberibe	-	-	-	-	-	30	30	30	30	30	55		
			Brejo Santo	-	-	-	-	-	30	18	18	30	30	41		
			Caucaia - Flávio Marcílio	-	-	-	-	-	30	30	30	30	30	94		
			Caucaia - FECET	-	-	-	50	50	-	-	-	-	-	30	34	
			Ipueiras	-	-	-	-	-	30	30	30	30	30	30	60	
			Maranguape	-	-	-	-	-	30	30	30	30	30	30	56	
			Quiterianópolis	-	-	-	-	-	30	27	27	30	30	30	55	
			Quixadá	-	-	-	-	-	30	8	8	30	30	30	33	
			Russas	-	-	-	-	-	30	24	24	30	30	30	53	
SUBTOTAL			-	-	-	50	50	300	250	300	250	330	590			

Fonte: UFC VIRTUAL, 2009.

GRADUAÇÃO

ENSINO A DISTÂNCIA – 2006 A 2009

VAGAS OFERTADAS E MATRICULADOS NOS CURSOS POR PÓLOS – 2006 A 2009

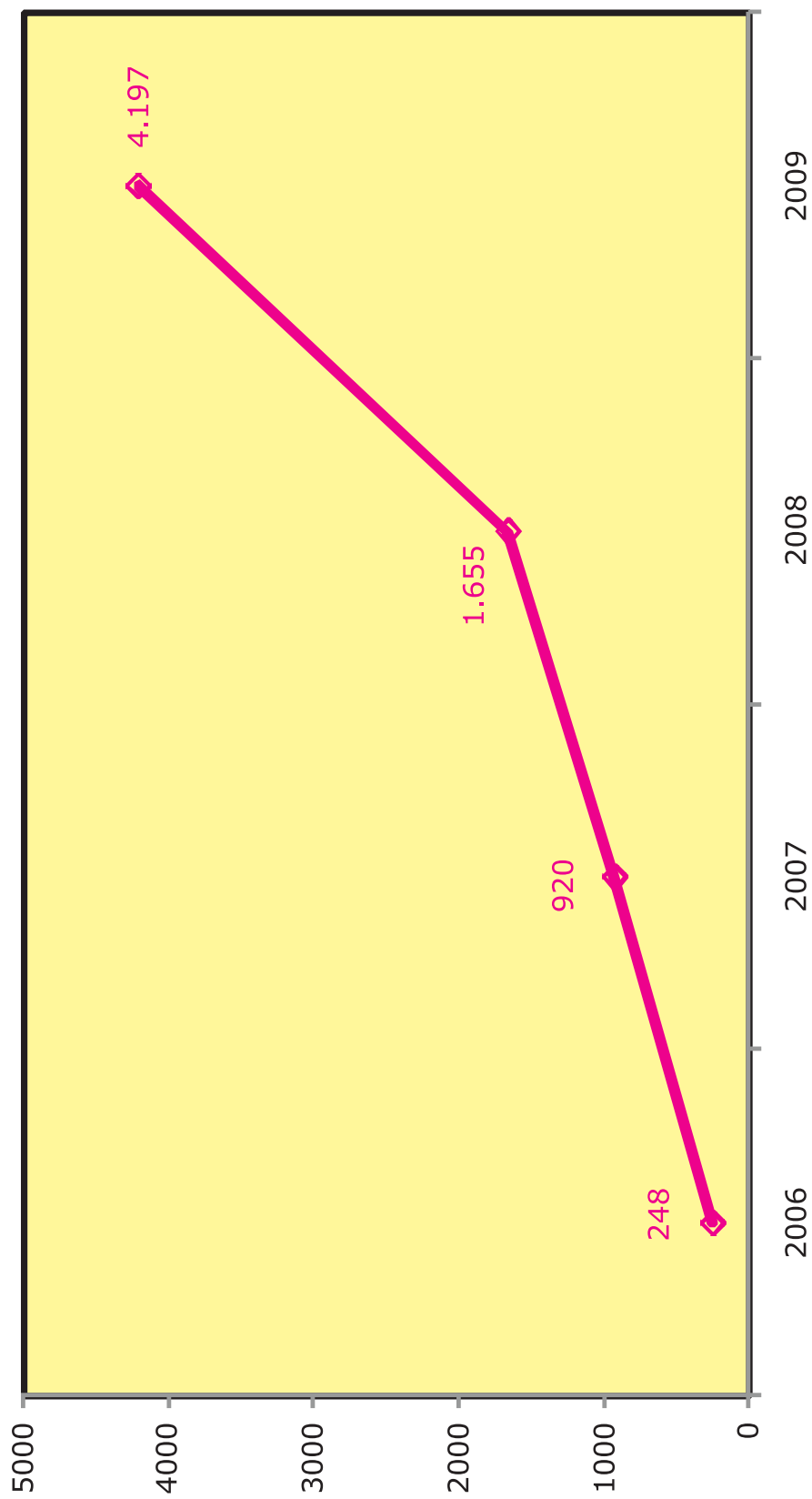
CÓDIGO	CURSO	PÓLOS	2006			2007			2008			2009		
			OFERTAS	MATR.	OFERTAS	MATR.	OFERTAS	MATR.	OFERTAS	MATR.	OFERTAS	MATR.		
		Aracati	-	-	30	21	30	30	14	30	30	46		
		Aracoiaba	-	-	30	30	30	29	30	30	75			
		Barbalha	-	-	30	23	30	24	30	30	50			
		Brejo Santo	-	-	-	-	30	12	30	30	22			
		Camocim	-	-	-	-	30	30	30	30	53			
		Campos Sales	-	-	-	-	30	21	30	30	21			
109	145F21 100367	Química (Licenciatura)	-	-	50	47	30	30	30	30	104			
		Jaguaribe	-	-	-	-	30	12	30	30	25			
		Quiterianópolis	-	-	-	-	30	17	30	30	32			
		Quixeramobim – FATEC	-	-	30	16	30	16	30	30	32			
		Russas	-	-	30	30	30	13	30	30	55			
		São Gonçalo do Amarante	-	-	30	26	30	26	30	30	64			
SUBTOTAL			-	-	230	193	360	244	360	360	579			
TOTAL			250	248	998	920	2.100	1.655	2.130	4.197				

Fonte: UFC VIRTUAL, 2009.

GRADUAÇÃO

ENSINO A DISTÂNCIA

EVOLUÇÃO DOS ALUNOS MATRICULADOS 2006 A 2009



Fonte: Coordenadoria de Planejamento e Gestão Estratégica-CPE, 2009.

GRADUAÇÃO

ENSINO A DISTÂNCIA

RELAÇÃO DOS LABORATÓRIOS POR PÓLOS EM 2009

CÓDIGO INEP	PÓLOS/UAB ¹	TIPO	MUNICÍPIO	UF	CEP	LABORATÓRIO		
						CÓDIGO	NOME	CAPACIDADE
26821	ARACATI	Apoio Presencial	ARACATI	CEARÁ	62800000	20	Biologia Geral	20
						82	Física	20
						113	Informática	30
						172	Química	20
						149	Multimídia	45
26822	ARACOIABA	Apoio Presencial	ARACOIABA	CEARÁ	62750000	20	Biologia Geral	20
						82	Física	20
						113	Informática	30
						172	Química	20
						149	Multimídia	45
26836	BARBALHA	Apoio Presencial	BARBALHA	CEARÁ	63180000	20	Biologia Geral	20
						82	Física	20
						113	Informática	30
						172	Química	20
						149	Multimídia	45
82700	BEBERIBE	Apoio Presencial	BEBERIBE	CEARÁ	62840000	20	Biologia Geral	20
						82	Física	20
						113	Informática	30
						172	Química	20
						149	Multimídia	45
82701	BREJO SANTO	Apoio Presencial	BREJO SANTO	CEARÁ	63260000	20	Biologia Geral	20
						82	Física	20
						113	Informática	30
						172	Química	20
						149	Multimídia	45

Fonte : Censo da Educação Superior, 2009.
(1) Universidade Aberta do Brasil.

GRADUAÇÃO

ENSINO A DISTÂNCIA

RELAÇÃO DOS LABORATÓRIOS POR PÓLOS EM 2009

CÓDIGO INEP	PÓLOS/UAB ¹	TIPO	MUNICÍPIO	UF	CEP	LABORATÓRIO		
						CÓDIGO	NOME	CAPACIDADE
26856	CAMOCIM	Apoio Presencial	CAMOCIM	CEARÁ	62400000	20	Biologia Geral	20
						82	Física	20
						113	Informática	30
						172	Química	20
82766	CAMPOS SALES	Apoio Presencial	CAMPOS SALES	CEARÁ	63150000	20	Biologia Geral	20
						82	Física	20
						113	Informática	20
						172	Química	20
26631	CAUCAIA - FECET	Apoio Presencial	CAUCAIA	CEARÁ	61600000	20	Biologia Geral	20
						82	Física	20
						113	Informática	30
						172	Química	20
27044	CAUCAIA - FLÁVIO PORTELA	Apoio Presencial	CAUCAIA	CEARÁ	61602120	113	Informática	30
						113	Informática	30
26741	ESTADUAL - RUSSAS	Apoio Presencial	RUSSAS	CEARÁ	62900000	20	Biologia Geral	20
						82	Física	20
						113	Informática	60
						172	Química	20
84286	FORTALEZA - CENTEC	Apoio Presencial	FORTALEZA	CEARÁ	60040260	149	Multimídia	45
						149	Multimídia	30
82801	IPUEIRAS	Apoio Presencial	IPUEIRAS	CEARÁ	62230000	113	Informática	30
82803	ITAPIPOCA	Apoio Presencial	ITAPIPOCA	CEARÁ	62500000	113	Informática	30

Fonte: Censo da Educação Superior, 2009.

(1) Universidade Aberta do Brasil.

GRADUAÇÃO

ENSINO A DISTÂNCIA

RELAÇÃO DOS LABORATÓRIOS POR PÓLOS EM 2009

CÓDIGO INEP	PÓLOS/UAB ¹	TIPO	MUNICÍPIO	UF	CEP	LABORATÓRIO		
						CÓDIGO	NOME	CAPACIDADE
82703	JAGUARIBE	Apoio Presencial	JAGUARIBE	CEARÁ	63475000	113	Informática	30
84266	JUAZEIRO DO NORTE	Apoio Presencial	JUAZEIRO DO NORTE	CEARÁ	63040000	-	-	-
82705	MARANGUAPE	Apoio Presencial	MARANGUAPE	CEARÁ	61940000	20	Biologia Geral	20
						82	Física	20
						113	Informática	30
						172	Química	20
26953	MERUOCA	Apoio Presencial	MERUOCA	CEARÁ	62130000	113	Informática	30
						20	Biologia Geral	20
						82	Física	20
82707	MISSÃO VELHA	Apoio Presencial	MISSÃO VELHA	CEARÁ	63200000	113	Informática	30
						172	Química	20
82804	ORÓS	Apoio Presencial	ORÓS	CEARÁ	63520000	113	Informática	30
						20	Biologia Geral	20
						82	Física	20
82709	PIQUET CARNEIRO	Apoio Presencial	PIQUET CARNEIRO	CEARÁ	63605000	113	Informática	30
						172	Química	20
						149	Multimídia	45
82805	QUITERIANÓPOLIS	Apoio Presencial	QUITERIANÓPOLIS	CEARÁ	63650000	113	Informática	30
26673	QUIXADÁ	Apoio Presencial	QUIXADÁ	CEARÁ	63900000	113	Informática	30

Fonte: Censo da Educação Superior, 2009.
(1) Universidade Aberta do Brasil.

GRADUAÇÃO

ENSINO A DISTÂNCIA

RELAÇÃO DOS LABORATÓRIOS POR PÓLOS EM 2009

CÓDIGO INEP	PÓLOS/UAB	TIPO	MUNICÍPIO	UF	CEP	LABORATÓRIO		
						CÓDIGO	NOME	CAPACIDADE
26998	QUIXERAMOBIM	Apoio Presencial	QUIXERAMOBIM	CEARÁ	63800000	20	Biologia Geral	20
						82	Física	20
						113	Informática	30
						172	Química	20
82807	QUIXERAMOBIM - FATEC	Apoio Presencial	QUIXERAMOBIM	CEARÁ	63800000	149	Multimídia	45
						20	Biologia Geral	20
						82	Física	20
						113	Informática	30
27037	SÃO GONÇALO DO AMARANTE	Apoio Presencial	SÃO GONÇALO DO AMARANTE	CEARÁ	62670000	172	Química	20
						20	Biologia Geral	20
						82	Física	20
						113	Informática	30
84267	SOBRAL	Apoio Presencial	SOBRAL	CEARÁ	62040730	149	Multimídia	30
						113	Informática	30
82808	TAUÁ	Apoio Presencial	TAUÁ	CEARÁ	63660000	113	Informática	30
						172	Química	20
82810	UBAJARA	Apoio Presencial	UBAJARA	CEARÁ	62350000	149	Multimídia	45
						113	Informática	30
TOTAL								2.165

Fonte: Censo da Educação Superior, 2009.
(1) Universidade Aberta do Brasil.

GRADUAÇÃO
ENSINO A DISTÂNCIA
RELAÇÃO DAS BIBLIOTECAS POR PÓLOS EM 2009

CÓDIGO	PÓLOS	ASSENTOS DISPONÍVEIS	EMPRÉSTIMO DOMICILIAR	CAPACITADOS¹	ACERVO
7482	Aracati	45	933	233	265
7485	Aracoiaba	25	510	137	154
7476	Barbalha	20	498	124	254
7479	Beberibe	32	360	166	66
7503	Brejo santo	20	298	73	90
7802	Camocim	40	850	210	165
7792	Campo Sales	12	240	60	66
7464	Caucaia - Flávio Portela	30	480	120	110
7806	Caucaia - FECET	48	980	240	178
7823	Ipueiras	16	270	90	66
7824	Itapipoca	16	320	100	77
7511	Maranguape	30	300	0	55
7808	Meruoca	24	480	120	112
7514	Missão Velha	10	200	53	53
7810	Orós	12	180	60	66
7807	Quixadá	30	720	180	112
7474	Quixeramobim	20	308	77	66
7831	Quixeramobim - FATEC	16	230	60	67
7448	Russas	30	548	137	241
7472	São Gonçalo do Amarante	50	1004	251	260
13818	Sobral	20	800	75	250
7833	Tauá	24	412	150	112
7834	Ubajara	12	210	45	66
TOTAL		582	11.131	2.761	2.951

Fonte: Censo da Educação Superior, 2009.
(1) Usuários capacitados para o uso da tecnologia.

GRADUAÇÃO

ALUNOS ESTRANGEIROS NA UFC (PROGRAMA PEC-G) - 2000 A 2009

PAÍS	UNIDADE ACADÊMICA	2000	2001	2002	2003	2004	2005	2006	2007	2008	2009	TOTAL
Angola	Centro de Tecnologia	-	-	-	-	-	-	-	-	-	2	2
	FFOE ¹	-	-	-	-	-	-	-	1	1	-	2
	Faculdade de Medicina	-	-	-	-	-	-	-	-	-	1	1
SUBTOTAL		-	-	-	-	-	-	-	1	1	3	5
Barbados	Faculdade de Medicina	-	-	-	-	-	-	-	-	1	1	2
SUBTOTAL		-	-	-	-	-	-	-	-	1	1	2
Cabo Verde	Centro de Tecnologia	-	-	-	-	-	1	-	3	7	13	24
	FFOE ¹	-	-	-	1	-	-	2	1	9	12	25
	Centro de Ciências	-	-	-	-	-	-	2	2	5	4	13
	Faculdade de Medicina	-	-	-	1	-	-	1	2	4	5	13
	Centro de Humanidades	1	1	-	-	-	1	3	3	9	8	26
	FEAACS ²	-	-	-	1	-	-	1	3	8	5	18
	Faculdade de Direito	-	-	-	-	-	-	-	-	2	10	12
Faculdade de Educação	-	-	-	1	-	-	-	-	1	3	5	
SUBTOTAL		1	1	-	4	-	2	9	14	45	60	136
Colômbia	Faculdade de Medicina	-	-	-	-	-	-	-	-	1	1	2
SUBTOTAL		-	-	-	-	-	-	-	-	1	1	2
Guiné Bissau	Centro de Tecnologia	-	1	-	2	-	-	-	-	2	2	7
	Centro de Ciências Agrárias	-	-	1	1	1	1	1	1	8	7	21
	FFOE ¹	-	-	-	-	-	1	-	-	2	3	6
	Centro de Ciências	-	-	-	-	1	1	-	-	4	6	12
	Faculdade de Medicina	-	-	-	-	1	-	-	-	-	-	1
	Centro de Humanidades	-	-	-	3	-	3	2	1	10	8	27
	Instituto de Cultura e Arte	-	-	-	-	-	-	-	-	-	1	1
	FEAACS ²	-	3	2	1	-	2	3	-	5	5	21
	Faculdade de Direito	-	-	-	2	-	-	1	-	2	1	6
Faculdade de Educação	-	-	-	-	-	-	1	-	1	1	3	
SUBTOTAL		-	4	3	9	3	8	8	2	34	34	105
Haiti	FFOE ¹	-	-	-	-	-	-	-	-	1	1	2
	Faculdade de Medicina	-	-	-	-	-	-	-	-	1	-	1
SUBTOTAL		-	-	-	-	-	-	-	-	2	1	3
Nigéria	Faculdade de Medicina	-	-	-	-	-	-	-	-	1	1	2
SUBTOTAL		-	-	-	-	-	-	-	-	1	1	2
Panamá	FFOE ¹	-	-	-	-	-	-	1	-	1	1	3
SUBTOTAL		-	-	-	-	-	-	1	-	1	1	3

Fonte: Coordenadoria de Assuntos Internacionais (CAI), 2000 a 2009.

(1) Faculdade de Farmácia, Odontologia e Enfermagem.

(2) Faculdade de Economia, Administração, Atuária, Contabilidade e Secretariado.

Nota: O Programa Estudantes-Convênio de Graduação PEC-G, originários da África e da América Latina.

GRADUAÇÃO

ALUNOS ESTRANGEIROS NA UFC(PROGRAMA PEC-G) - 2000 A 2009

PAÍS	UNIDADE ACADÊMICA	2000	2001	2002	2003	2004	2005	2006	2007	2008	2009	TOTAL
Paraguai	Centro de Ciências Agrárias	-	-	-	-	-	-	1	-	-	-	1
	FEOE ¹	-	-	1	-	-	-	-	-	-	-	1
	Centro de Ciências	-	-	-	-	-	-	-	-	1	-	1
	Faculdade de Medicina	-	-	-	1	-	-	-	-	3	3	7
	Instituto de Cultura e Arte	-	-	-	-	-	-	-	-	-	1	1
	FEAACS ²	-	-	-	-	-	-	1	-	-	1	-
SUBTOTAL		-	-	1	1	-	1	1	-	5	4	13
Peru	Faculdade de Medicina	-	-	-	-	-	1	-	-	-	-	1
SUBTOTAL		-	-	-	-	-	1	-	-	-	-	1
Quênia	Faculdade de Medicina	-	-	-	-	-	-	-	1	1	1	3
SUBTOTAL		-	-	-	-	-	-	-	1	1	1	3
República Democrática do Congo	Faculdade de Medicina	-	-	-	-	-	-	-	-	1	3	4
SUBTOTAL		-	-	-	-	-	-	-	-	1	3	4
São Tomé e Príncipe	Centro de Tecnologia	-	-	-	-	1	1	-	-	1	2	5
	Centro de Ciências Agrárias	-	-	-	-	-	1	-	-	1	1	3
	Centro de Ciências	-	-	-	-	-	2	-	-	2	2	6
	Faculdade de Medicina	-	-	-	-	-	-	1	-	-	-	1
	FEAACS ²	-	-	-	-	-	1	-	-	-	-	1
	Faculdade de Direito	-	-	-	-	1	-	-	-	1	-	2
SUBTOTAL		-	-	-	-	2	5	1	-	5	5	18
TOTAL		1	5	4	14	5	17	20	18	98	115	297

Fonte: Coordenadoria de Assuntos Internacionais (CAI), 2000 a 2009.

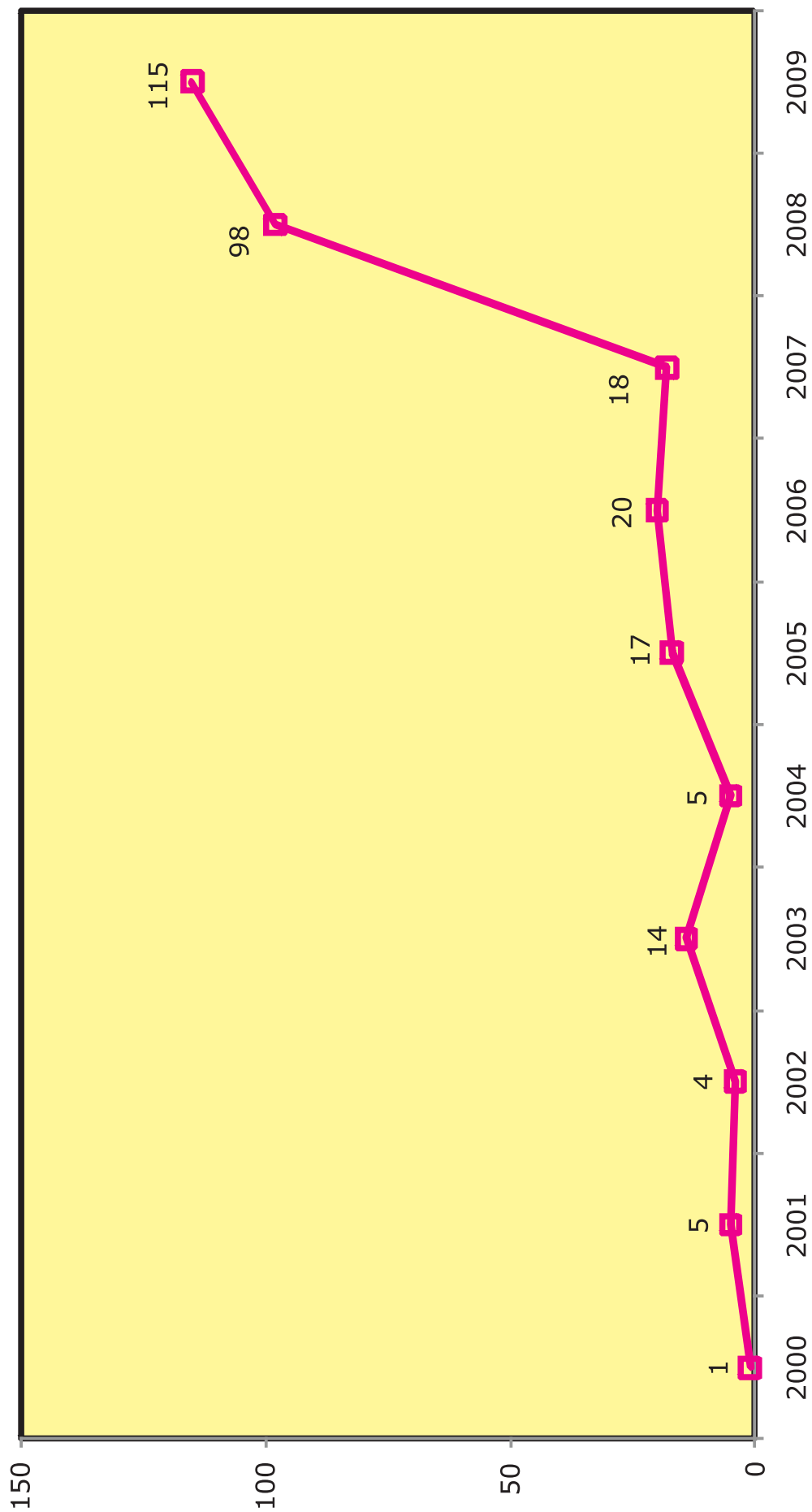
(1) Faculdade de Farmácia, Odontologia e Enfermagem.

(2) Faculdade de Economia, Administração, Atuária, Contabilidade e Secretariado.

Nota: O Programa Estudantes-Convênio de Graduação PEC-G, originários da África e da América Latina.

GRADUAÇÃO

EVOLUÇÃO DOS ALUNOS ESTRANGEIROS NA UFC (PROGRAMA PEC-G) - 2000 A 2009

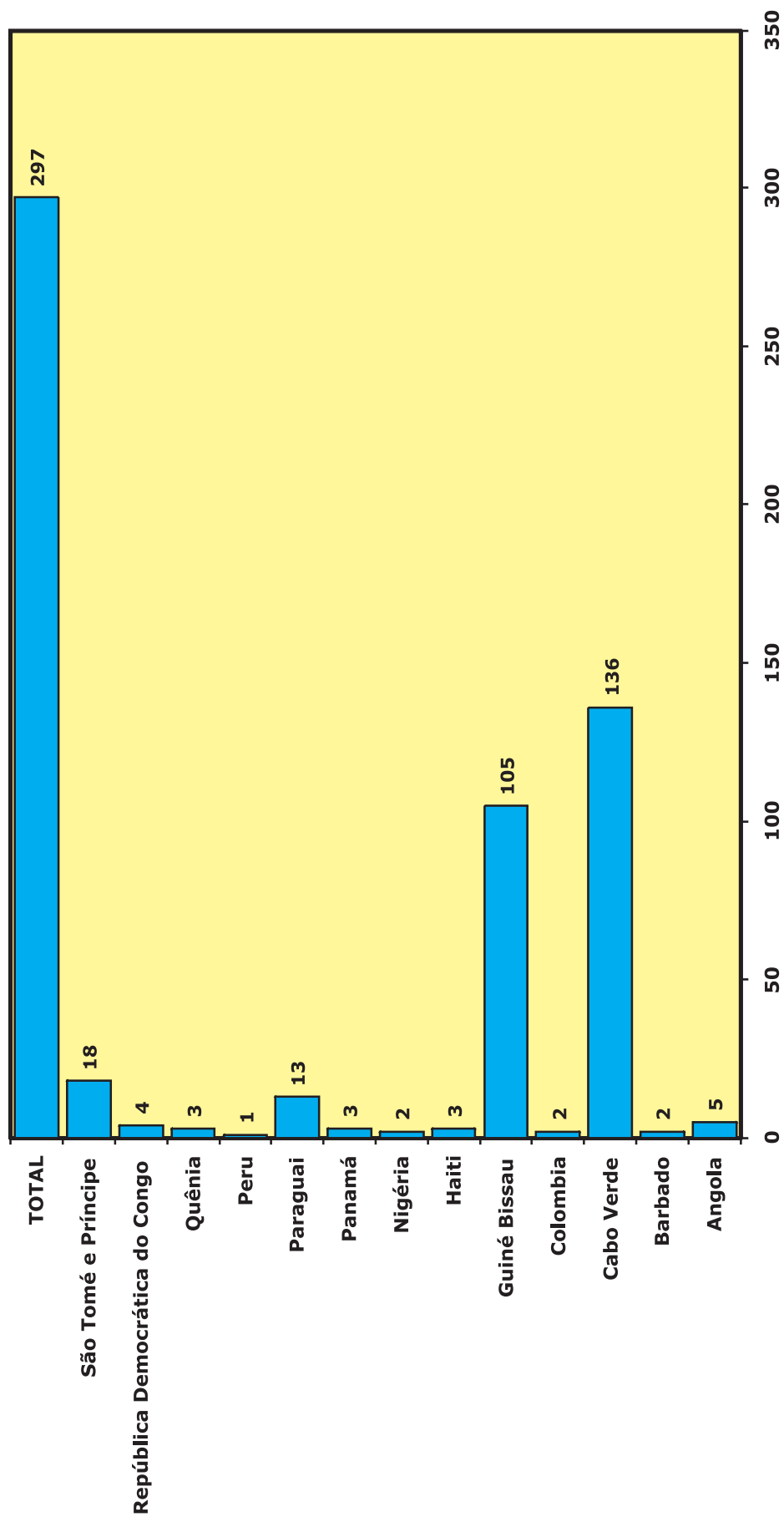


Fonte: Coordenadoria de Assuntos Internacionais - CAI, 2000 a 2009

Nota: O Programa Estudantes-Convênio de Graduação PEC-G, originários da África e da América Latina.

GRADUAÇÃO

ALUNOS ESTRANGEIROS POR PAÍS DE ORIGEM – PROGRAMA PEC-G – 2000 A 2009



Fonte: Coordenadoria de Assuntos Internacionais – CAI, 2000 a 2009
Nota: O Programa Estudantes-Convênio de Graduação PEC-G, originários da África e da América Latina.

GRADUAÇÃO

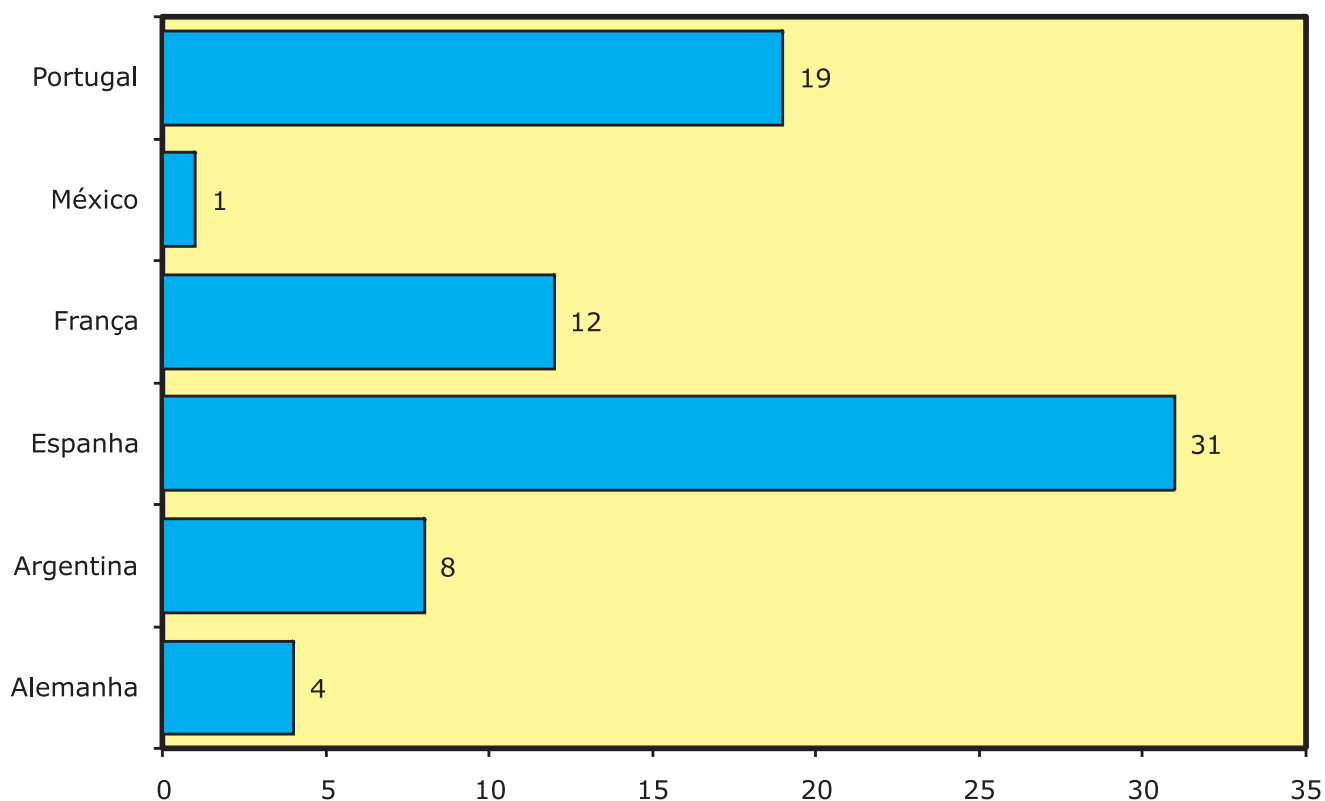
ALUNOS DA UFC NO EXTERIOR POR PAÍSES – 2003 A 2009

PAÍSES	2003	2004	2005	2006	2007	2008	2009	TOTAL
Alemanha	-	1	2	11	4	4	4	26
Argentina	-	2	-	-	2	2	8	14
Espanha	-	3	10	29	32	52	31	157
EUA	-	2	3	9	-	15	-	29
França	1	4	22	31	19	12	12	101
Itália	-	-	-	-	1	-	-	1
México	-	-	-	-	-	-	1	1
Portugal	1	4	12	49	42	22	19	149
TOTAL	2	16	49	129	100	107	75	478

Fonte: Coordenadoria de Assuntos Internacionais – CAI, 2000 a 2009

Nota: Esses alunos participaram do Programa de Mobilidade Acadêmica com duração de um semestre ou dois semestres.

DISTRIBUIÇÃO DOS ALUNOS DA UFC NO EXTERIOR POR PAÍSES - 2009



Fonte: Coordenadoria de Planejamento e Gestão Estratégica-CPE, 2009.

Nota:

Esses alunos participaram do Programa de Mobilidade Acadêmica com duração de um semestre ou dois semestres.

GRADUAÇÃO

ALUNOS ESTRANGEIROS NA UFC POR PAÍSES – 2009

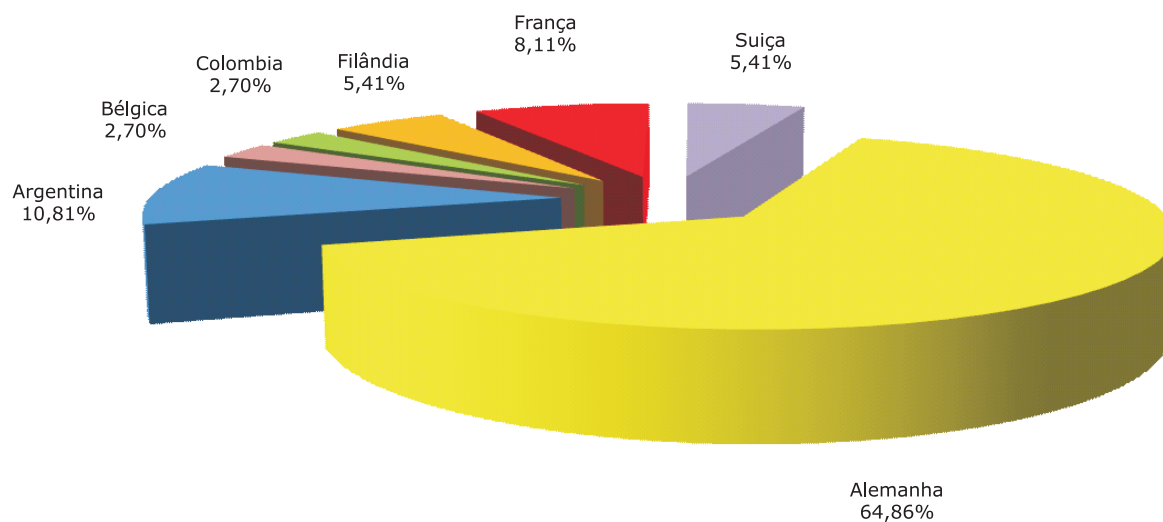
PAÍSES	2009
Alemanha	24
Argentina	4
Bélgica	1
Colombia	1
Filândia	2
França	3
Suiça	2
TOTAL	37

Fonte: Coordenadoria de Assuntos Internacionais – CAI, 2009.

Nota:

Esses alunos participaram do Programa de Mobilidade Acadêmica com duração de um semestre ou dois semestres.

DISTRIBUIÇÃO DOS ALUNOS ESTRANGEIROS NA UFC POR PAÍSES – 2009



Fonte: Coordenadoria de Planejamento e Gestão Estratégica-CPE, 2009.

Nota:

Esses alunos participaram do Programa de Mobilidade Acadêmica com duração de um semestre ou dois semestres.

Pós-Graduação e Pesquisa



PÓS-GRADUAÇÃO

RELAÇÃO DOS CURSOS DE PÓS-GRADUAÇÃO STRICTO SENSU COM AS RESOLUÇÕES E DATAS DE CRIAÇÃO

MESTRADO

CAMPUS/CURSO	CÓDIGO		DOCUMENTAÇÃO DE CRIAÇÃO	DATA DA CRIAÇÃO
	UFC	CAPEIS		
Campus do Benfica				
Administração e Controladoria	94	22001018065M7	Resolução CONSUNI/UFC nº. 12	28.03.2008
Direito	16	22001018011M4	Resolução CONSUNI/UFC nº. 386	28.04.1977
Economia	4	22001018009M0	Parecer CFE 1025/79	08.10.1980
Educação	14	22001018001M9	Resolução CONSUNI/UFC nº. 06	28.09.1994
Filosofia	43	22001018037M3	Resolução CONSUNI/UFC nº. 04	28.01.1999
História	46	22001018033M8	Resolução CONSUNI/UFC nº. 08	30.08.1999
Letras	18	22001018018M9	Resolução CONSUNI/UFC nº. 08	20.09.1988
Linguística	27	22001018024M9	Resolução CONSUNI/UFC nº. 12	30.12.1992
Logística e Pesquisa Operacional	73	22001018050M0	Resolução CONSUNI/UFC nº. 11	12.12.2003
Psicologia	58	22001018043M3	Resolução CONSUNI/UFC nº. 08	28.08.2002
Comunicação	66	22001018063M4	Resolução CONSUNI/UFC nº. 07	30.03.2007
Sociologia	11	22001018008M3	Resolução CONSUNI/UFC nº. 08	10.09.1993
Mestrado Profissional em Administração e Controladoria	93	2200101807M7	Resolução CONSUNI/UFC nº. 11	28.03.2008
Mestrado Profissional em Avaliação de Políticas Públicas	55	22001018049F4	Resolução CONSUNI/UFC nº. 13	14.09.2000
Mestrado Profissional em Economia	50	22001018053F1	Resolução CONSUNI/UFC nº. 02	12.04.2000
Mestrado Profissional em Políticas Públicas e Gestão da Educação Superior	76	22001018055F4	Resolução CONSUNI/UFC nº. 09	30.09.2005

Fonte: Secretaria dos Órgãos Deliberativos Superiores, SODS, 2009.

PÓS-GRADUAÇÃO

RELAÇÃO DOS CURSOS DE PÓS-GRADUAÇÃO STRICTO SENSU COM AS RESOLUÇÕES E DATAS DE CRIAÇÃO

MESTRADO

CAMPUS/CURSO	CÓDIGO		DOCUMENTAÇÃO DE CRIAÇÃO	DATA DA CRIAÇÃO
	UFC	CAPEs		
Campus do Pici				
Agronomia - Fitotecnia	5	220010181012M0	Resolução CONSUNI/UFC nº. 268	03.01.1973
Engenharia Agrícola	84	22001018014M3	Resolução CONSUNI/UFC nº. 329	03.03.1975
Agronomia - Solos e Nutrição de Plantas	10	22001018013M7	Resolução CONSUNI/UFC nº. 328	03.10.1975
Bioquímica	2	22001018006M3	Resolução CONSUNI/UFC nº. 11	03.11.1992
Ciência da Computação	37	22001018031M5	Resolução CONSUNI/UFC nº. 13	16.11.1994
Ciências Marinhas Tropicais	51	2200108040M4	Resolução CONSUNI/UFC nº. 07	29.08.2000
Desenvolvimento e Meio Ambiente	39	22001018028M4	Resolução CONSUNI/UFC nº. 02	02.03.1995
Ecologia e Recursos Naturais	68	22001018058M0	Resolução CONSUNI/UFC nº. 08	30.03.2007
Economia Rural	3	22001018015M0	Parecer CFE nº. 1252/80	20.04.1971
Engenharia Civil - Recursos Hídricos	6	22001018010M8	Resolução CONSUNI/UFC nº. 312	31.01.1975
Engenharia Civil - Estrutura e Construção Civil	82	22001018059M7	Resolução CONSUNI/UFC nº. 05	30.03.2007
Engenharia de Pesca	22	22001018020M3	Resolução CONSUNI/UFC nº. 01	28.02.1992
Engenharia de Teleinformática	72	22001018048M5	Resolução CONSUNI/UFC nº. 06	17.12.2004
Engenharia de Transportes	49	22001018036M7	Resolução CONSUNI/UFC nº. 12	29.12.1999
Engenharia e Ciência de Materiais	44	22001018034M4	Resolução CONSUNI/UFC nº. 03	28.01.1999
Engenharia Elétrica	30	22001018032M1	Resolução CONSUNI/UFC nº. 09	20.04.2006
Engenharia Mecânica	79	22001018054M5	Resolução CONSUNI/UFC nº. 10	20.04.2006
Engenharia Química	56	22001018035M0	Resolução CONSUNI/UFC nº. 12	14.09.2000
Física	12	22001018002M5	Resolução CONSUNI/UFC nº. 352	26.02.1976
Geografia - Dinâmica Territorial e Ambiental	67	22001018044M0	Resolução CONSUNI/UFC nº. 09	29.09.2003
Geologia	34	22001018027M8	Resolução CONSUNI/UFC nº. 07	28.10.1994
Matemática	1	22001018003M1	Resolução CONSUNI/UFC nº. 183	29.11.1965
Química	96	22001018004M8	Resolução CONSUNI/UFC nº. 351	26.02.1976
Ciência e Tecnologia de Alimentos	7	22001018017M2	Resolução CONSUNI/UFC nº. 321	19.09.1975
Zootecnia	15	22001018016M6	Resolução CONSUNI/UFC nº. 371	23.09.1976
Mestrado Profissional em Ensino de Ciências e Matemática	86	22001018061F4	Resolução CONSUNI/UFC nº. 11	30.03.2007

Fonte: Secretaria dos Órgãos Deliberativos Superiores, SODS, 2009.

PÓS-GRADUAÇÃO

RELAÇÃO DOS CURSOS DE PÓS-GRADUAÇÃO STRICTO SENSU COM AS RESOLUÇÕES E DATAS DE CRIAÇÃO

MESTRADO

CAMPUS/CURSO	CÓDIGO		DOCUMENTAÇÃO DE CRIAÇÃO	DATA DA CRIAÇÃO
	UFC	CAPEFS		
Campus do Porangabussu				
Ciências Farmacéuticas	102	22001018038M0	Resolução CONSUNI/UFC nº. 03	25.03.2009
Cirurgia	24	22001018023M2	Resolução CONSUNI/UFC nº. 09	03.11.1992
Enfermagem	26	22001018021M0	Resolução CONSUNI/UFC nº. 05	04.09.1992
Farmacologia	17	22001018007M7	Resolução CONSUNI/UFC nº. 413	17.11.1978
Microbiologia Médica	59	22001018042M7	Resolução CONSUNI/UFC nº. 05	28.08.2002
Odontologia	70	22001018046M2	Resolução CONSUNI/UFC nº. 08	17.12.2004
Patologia	23	22001018019M5	Resolução CONSUNI/UFC nº. 04	10.06.1991
Saúde da Família	101	22001018073M0	Resolução CONSUNI/UFC nº. 06	25.03.2009
Saúde Pública	29	22001018025M5	Resolução CONSUNI/UFC nº. 07	10.09.1993
Ciências Médicas	85	22001018047M9	Resolução CONSUNI/UFC nº. 10	30.03.2007
Mestrado Profissional em Farmacologia Clínica	57	22001018052F5	Resolução CONSUNI/UFC nº. 01	14.05.2001
Campus de Sobral				
Biotechnologia	89	22001018064M0	Resolução CONSUNI/UFC nº. 14	30.03.2007

Fonte: Secretaria dos Órgãos Deliberativos Superiores, SODS, 2009.

PÓS-GRADUAÇÃO

RELAÇÃO DOS CURSOS DE PÓS-GRADUAÇÃO STRICTO SENSU COM AS RESOLUÇÕES E DATAS DE CRIAÇÃO

DOUTORADO

CAMPUS/CURSO	CÓDIGO		DOCUMENTO DE CRIAÇÃO	DATA DA CRIAÇÃO
	UFC	CAPES		
Campus do Benfica				
Economia	45	22001018009D0	Resolução CONSUNI/UFC n°. 07	30.08.1999
Educação	33	22001018001D0	Resolução CONSUNI/UFC n°. 11	21.12.1993
História	48	22001018033D8	Resolução CONSUNI/UFC n°. 02	25.03.2009
Linguística	65	22001018024D0	Resolução CONSUNI/UFC n°. 07	28.08.2002
Sociologia	31	22001018008D4	Resolução CONSUNI/UFC n°. 08	10.09.1993
Campus do Pici				
Agronomia (Fitotecnia)	35	22001018012D1	Resolução CONSUNI/UFC n°. 05	28.09.1994
Bioquímica	28	22001018006D1	Resolução CONSUNI/UFC n°. 11	03.11.1992
Biologia - RENORBIO (UECE/UFC/UFPPE/UFRN)	105	22001018064D0	Resolução CONSUNI/UFC n°. 29	24.07.2009
Ciência da Computação	63	22001018031D6	Resolução CONSUNI/UFC n°. 01	22.08.2002
Ciências Marinhas Tropicais	87	22001018040D5	Resolução CONSUNI/UFC n°. 12	30.03.2007
Ciência e Tecnologia de Alimentos	99	22001018017D3	Resolução CONSUNI/UFC n°. 05	28.03.2008
Desenvolvimento e Meio Ambiente - Em Rede	69	22001018028D4	Resolução CONSUNI/UFC n°. 04	25.03.2009
Desenvolvimento e Inovação Tecnológica em Medicamentos ¹	104	-	Resolução CONSUNI/UFC n°. 04	31.03.2010
Engenharia Agrícola	88	22001018014D3	Resolução CONSUNI/UFC n°. 09	30.03.2007
Engenharia e Ciências de Materiais	78	22001018034D5	Resolução CONSUNI/UFC n°. 12	20.04.2006
Engenharia Civil	41	22001018010D9	Resolução CONSUNI/UFC n°. 05	02.01.1995
Engenharia de Pesca	80	22001018020D4	Resolução CONSUNI/UFC n°. 08	20.04.2006
Engenharia Química	83	22001018035D1	Resolução CONSUNI/UFC n°. 06	30.03.2007
Engenharia de Teleinformática	74	22001018048D6	Resolução CONSUNI/UFC n°. 01	20.04.2005
Engenharia Elétrica	77	22001018032D2	Resolução CONSUNI/UFC n°. 09	20.04.2006

Fonte: Secretaria dos Órgãos Deliberativos Superiores, SODS, 2009.

(1) Associação ampla UFRN/UFPB/UFRPE/UFC.

PÓS-GRADUAÇÃO

RELAÇÃO DOS CURSOS DE PÓS-GRADUAÇÃO STRICTO SENSU COM AS RESOLUÇÕES E DATAS DE CRIAÇÃO

DOUTORADO

CAMPUS/CURSO	CÓDIGO		DOCUMENTO DE CRIAÇÃO	DATA DA CRIAÇÃO
	UF	CAPE		
Campus do Pici				
Ecologia e Recursos Naturais	81	22001018058D0	Resolução CONSUNI/UFCE n.º. 08	30.03.2007
Física	19	2200108002D6	Resolução CONSUNI/UFCE n.º. 09	16.12.1988
Geografia	95	22001018044D0	Resolução CONSUNI/UFCE n.º. 09	28.03.2008
Geologia	98	22001018027D9	Resolução CONSUNI/UFCE n.º. 08	28.03.2008
Matemática	32	22001018003D2	Resolução CONSUNI/UFCE n.º. 12	21.12.1993
Química	97	22001018004D8	Resolução CONSUNI/UFCE n.º. 14	28.03.2008
Zootecnia Integrado (UFRPE/UFPE/UFCE)	48	22001018016D6	Resolução CONSUNI/UFCE n.º. 10	08.10.1999
Campus do Porangabussu				
Ciências Médicas	71	22001018047D0	Resolução CONSUNI/UFCE n.º. 07	17.12.2004
Ciências Farmacêuticas	103	22001018023D2	Resolução CONSUNI/UFCE n.º. 03	25.03.2009
Cirurgia	54	22001018023D3	Resolução CONSUNI/UFCE n.º. 09	29.08.2000
Enfermagem	42	22001018021D0	Resolução CONSUNI/UFCE n.º. 06	02.06.1995
Farmacologia	21	22001018007D8	Resolução CONSUNI/UFCE n.º. 02	10.06.1991
Microbiologia Médica	92	22001018042D8	Resolução CONSUNI/UFCE n.º. 07	28.03.2008
Odontologia	91	22001018046D3	Resolução CONSUNI/UFCE n.º. 06	28.03.2008
Saúde Coletiva	90	22001018023D5	Resolução CONSUNI/UFCE n.º. 30	30.03.2007

Fonte: Secretaria dos Órgãos Deliberativos Superiores, SODS, 2009.

PÓS-GRADUAÇÃO

NÚMERO DE CURSOS – 2003 A 2009

CURSOS	2003	2004	2005	2006	2007	2008	2009
Especialização	43	43	43	-	64	52	63
Mestrado(Acadêmico e Profissional)	43	44	44	44	51	52	54
Doutorado	15	18	18	18	21	30	35
TOTAL	101	105	105	62	136	134	152

Fonte: UFC em Números, 2003 a 2006.

Em 2007 - Disponível em: < <http://www.prrpq.ufc.br/> - Acesso em: 17 Dez. 2008.

Em 2008 - Disponível em: < <http://www.prrpq.ufc.br/> - Acesso em: 20 Abr. 2009.

Observações:

Em 2007, existiam 7 cursos de mestrado profissional.

Em 2008, existiam 6 cursos de mestrado profissional.

Em 2008, existiam 20 cursos de especialização com turmas formadas e 32 cursos "Ativos" que não formaram turmas.

Em 2009, existiam 18 cursos de especialização com turmas formadas, sendo um curso à distância e 45 cursos ativos que não formaram turmas.

Em 2009, Nos cursos de doutorado foram incluídos 2 cursos Interinstitucional.

ALUNOS MATRICULADOS POR CURSOS – 2003 A 2009

CURSOS	2003	2004	2005	2006	2007	2008	2009*
Especialização ¹	4.416	4.232	4.300	1.199	1.076	694	936
Mestrado(Acadêmico e Profissional)	2.193	1.434	1.848	1.560	2.675	2.201	2.451
Doutorado	747	407	804	692	1.047	971	1.159
TOTAL	7.356	6.073	6.952	3.451	4.798	3.866	4.546

Fonte: Pró-Reitoria de Pesquisa e Pós-Graduação, 2007 a 2009

UFC em Números, 2003 a 2006.

(1) Alunos matriculados nos cursos presenciais.

(*) Médias dos alunos matriculados no 1º e 2º semestre de 2009.

Notas:

Total de alunos matriculados na especialização de 2003 a 2006. Disponível em < <http://www.ufc.br/portal/> - Acesso em: 17 Dez. 2008.

Total de alunos matriculados no mestrado e doutorado de 2003 a 2004. Disponível em < <http://www.prrpq.ufc.br/> - Acesso em: 17 Dez. 2008.

Total de alunos matriculados no mestrado e doutorado de 2005 a 2006. Disponível em: < <http://www.prrpq.ufc.br/> - Acesso em: 17 Dez. 2008.

Total de alunos matriculados em 2007 foi extraído da: Plataforma de Dados das Instituições Federais de Ensino Superior - PINGIFES, 2007.

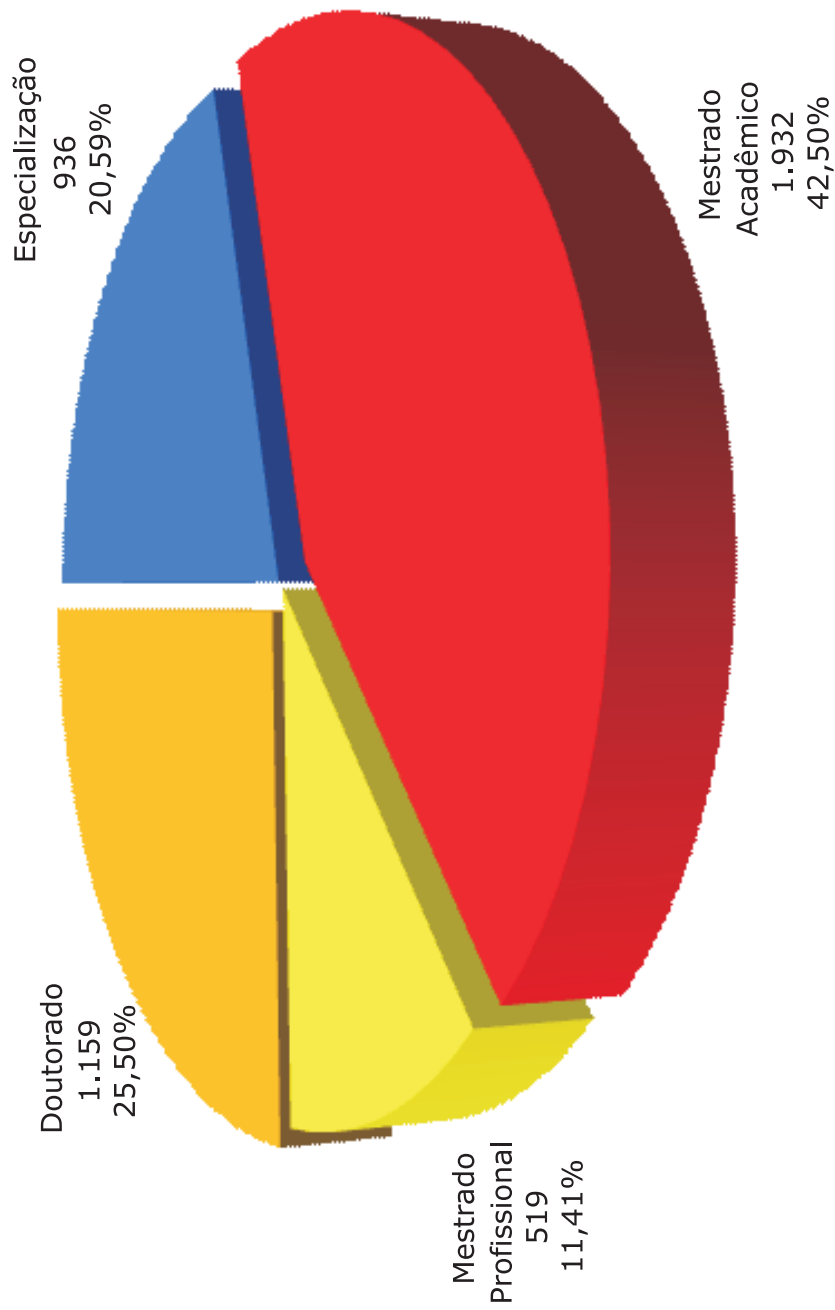
Observações: A Faculdade de Educação em 2006 não informou o número de alunos.

Nos cursos de mestrado em 2009, foram incluídos os alunos matriculados (519) nos cursos de mestrado profissional.

O Número de alunos matriculados em 2009 nos cursos de mestrado acadêmico foi (1.932).

PÓS-GRADUAÇÃO

ALUNOS MATRICULADOS POR CURSOS EM 2009



Fonte: Coordenadoria de Planejamento e Gestão Estratégica-CPE, 2009.
Obs: Médias dos alunos matriculados no 1º e 2º semestre de 2009.

PÓS-GRADUAÇÃO

TOTAL DE CURSOS EM 2009

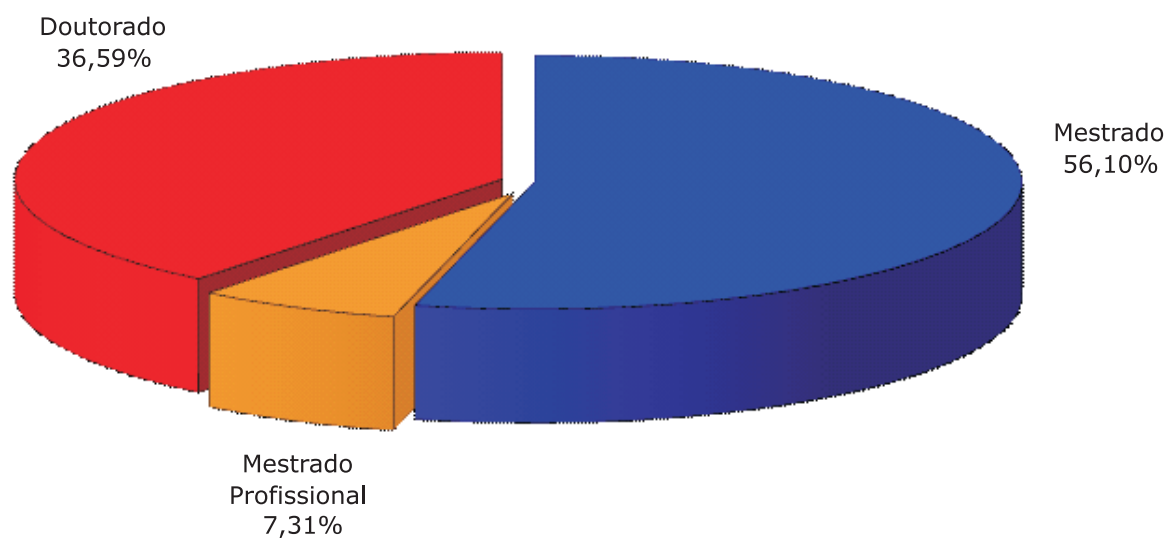
Lato Sensu		Stricto Sensu			
Especialização ¹	Total	Mestrado	Mestrado Profissional	Doutorado ²	Total
63	63	48	6	35	89
		54			

Fonte: Pró-Reitoria de Pesquisa e Pós-Graduação.

(1) Em 2009, existiam 18 cursos de especialização com turmas formadas, sendo um curso à distância e 45 que não formaram turmas.

(2) Nos cursos de doutorado foram incluídos 2 cursos Interinstitucional.

CURSOS DE PÓS-GRADUAÇÃO



Fonte: Coordenadoria de Planejamento e Gestão Estratégica, 2009.

PÓS-GRADUAÇÃO
INGRESSANTES E MATRICULADOS EM 2007
DOUTORADO

CURSO	TURNO	REGIME	INGRESSOS	OUTROS ¹ INGRESSOS	MATRICULADOS	OUTROS ² MATRICULADOS	CONCLUÍDENTES	OUTRAS ³ EVASÕES	TRANCAMENTO ⁴
Campus do Benfica									
P45 - Economia	I	S	8	5	24	-	2	4	-
P33 - Educação - Educação Brasileira	I	S	49	10	197	1	16	12	-
P65 - Lingüística	I	S	13	6	65	-	3	6	1
P31 - Sociologia	I	S	16	2	82	-	5	7	-
SUBTOTAL			86	23	368	1	26	29	1
Campus do Pici									
P35 - Agronomia - Fitotecnia	I	S	8	-	33	-	5	1	-
P28 - Bioquímica - Bioquímica Vegetal	I	S	16	1	61	-	7	4	-
P63 - Ciência da Computação	I	S	4	-	13	-	1	-	-
P62 - Economia Rural	I	S	-	-	3	-	-	-	-
P41 - Engenharia Civil - Recursos Hídricos	I	S	7	-	19	-	5	2	-
P41 - Engenharia Civil - Saneamento Ambiental	I	S	10	10	55	-	1	8	-
P80 - Engenharia de Pesca - Recursos Pesqueiros e Engenharia de Pesca	I	S	13	-	13	-	-	-	-
P74 - Engenharia de Teleinformática - Eletromagnetismo Aplicado e Sinais e Sistemas	I	S	25	33	80	2	3	23	-
P77 - Engenharia Elétrica - Eletrônica de Potência e Acondicionamentos Elétricos	I	S	5	3	7	-	-	-	-
SUBTOTAL			88	47	284	2	22	38	-

Fonte: Plataforma de Integração de Dados das Instituições Federais de Ensino Superior – PINGIFES, 2007.

(1) Mobilidade Interna; Transferência interna de um turno para outro no mesmo curso.

(2) Discente com matrícula trancada na disciplina; Discente dispensado da disciplina; Discente com matrícula cancelada na disciplina; Aproveitamento de créditos da disciplina.

(3) Cancelamento geral do curso; Abandono do curso; Discentes transferido para outro curso não relacionado ao atual da mesma instituição; Discente transferido para outra instituição; Mudança de nível sem titulação; Jubilamento; Mobilidade interna; Discente transferido internamente para outro turno do mesmo curso; Falecimento do discente; Conclusão dos requisitos acadêmicos ou titulação, com apostilamento

(4) Trancamento geral do curso

Nota: O número que está em frente do curso é o código do curso.

Legenda: I-Integral e S-Semestral.

PÓS-GRADUAÇÃO
INGRESSANTES E MATRICULADOS EM 2007
DOUTORADO

CURSO	TURNO	REGIME	INGRESSOS	OUTROS ¹ INGRESSOS	MATRICULADOS	OUTROS ² MATRICULADOS	CONCLUÍDENTES	OUTRAS ³ EVAÇÕES	TRANCAMENTO ⁴
Campus do Píci									
P19 - Física - Física da Matéria Condensada	I	S	11	-	62	-	8	4	-
P32 - Matemática	I	S	10	2	23	-	4	2	-
P20 - Química Orgânica	I	S	6	-	38	-	3	3	-
P47 - Química Inorgânica	I	S	6	1	36	-	2	4	-
P48 - Zootecnia - Produção Animal	I	S	6	-	26	-	2	-	-
SUBTOTAL			39	3	185	-	19	13	-
TOTAL			127	50	469	2	41	51	-
Campus do Porangabussu									
P71 - Ciências Médicas - Ciências Biomédicas	I	S	16	-	36	-	2	-	-
P54 - Cirurgia Geral - Cirurgia Experimental	I	S	10	4	33	-	2	3	-
P42 - Enfermagem	I	S	8	-	35	-	5	-	-
P42 - Enfermagem - Enfermagem Clínico-Cirúrgica	I	S	-	-	1	-	1	-	-
P42 - Enfermagem - Enfermagem Saúde Comunitária	I	S	-	-	-	-	3	-	-
P21 - Farmacologia	I	S	36	1	105	-	5	6	-
SUBTOTAL			70	5	210	-	18	9	-
TOTAL GERAL			283	78	1.047	3	85	89	1

Fonte: Plataforma de Integração de Dados das Instituições Federais de Ensino Superior – PINGIFES, 2007.

(1) Mobilidade Interna; Transfêrencia interna de um turno para outro no mesmo curso.

(2) Discente com matrícula cancelada na disciplina; Discente dispensado da disciplina; Discente com matrícula cancelada na disciplina; Aproveitamento de créditos da disciplina.

(3) Cancelamento geral do curso; Abandono do curso; Discentes transferido para outro curso não relacionado ao atual da mesma instituição; Discente transferido para outra instituição; Mudança de nível sem titulação; Jubileamento; Mobilidade interna; Discente transferido internamente para outro turno do mesmo curso; Falecimento do discente; Conclusão dos requisitos acadêmicos ou titulação, com apostilamento

(4) Trancamento geral do curso

Nota: O número que está em frente do curso é o código do curso.

Legenda: I-Integral e S-Semestral.

PÓS-GRADUAÇÃO

INGRESSANTES E MATRICULADOS EM 2008

DOUTORADO

CAMPUS/CURSO	TURNO	REGIME	OFRITAS	INGRESSOS	MATRICULADOS		CONCLUDENTES
					1º SEMESTRE	2º SEMESTRE	
Campus do Benfica							
P45-Economia	Integral	Semestral	10	9	17	24	1
P33-Educação - Educação Brasileira	Integral	Semestral	31	40	159	177	9
P65-Linguística	Integral	Semestral	15	12	57	48	-
P31-Sociologia	Integral	Semestral	-	19	86	70	5
SUBTOTAL			56	80	319	319	15
Campus do Pici							
P35-Agronomia - Fitotecnia	Integral	Semestral	9	9	28	29	-
P28-Bioquímica - Bioquímica Vegetal	Integral	Semestral	12	18	52	44	-
P63-Ciência da Computação	Integral	Semestral	-	8	20	17	-
P87-Ciências Marinhas Tropicais	Integral	Semestral	-	15	12	12	-
P99-Ciência e Tecnologia de Alimentos ¹	Integral	Semestral	-	-	-	-	-
P88-Engenharia Agrícola	Integral	Semestral	10	10	10	10	-
P78-Engenharia de Ciências e Materiais	Integral	Semestral	8	5	11	12	-
P41-Engenharia Civil - Recursos Hídricos e Saneamento Ambiental	Integral	Semestral	-	12	64	58	13
P80-Engenharia de Pesca - Recursos Pesqueiros e Engenharia de Pesca	Integral	Semestral	15	11	23	22	-
P83-Engenharia Química	Integral	Semestral	5	6	6	6	-
P74-Engenharia de Teleinformática - Eletromagnetismo Aplicado e Sinais e Sistemas	Integral	Semestral	-	20	56	54	-
P77-Engenharia Elétrica	Integral	Semestral	10	8	9	8	2
P90-Saúde Coletiva	Integral	Semestral	12	7	7	7	-
P48-Zootecnia	Integral	Semestral	14	14	30	28	4
SUBTOTAL			95	143	328	307	19

Fonte: Pró-Reitoria de Pesquisa e Pós-Graduação, 2008
(1) Curso novo

PÓS-GRADUAÇÃO
INGRESSANTES E MATRICULADOS EM 2008
DOUTORADO

CAMPUS/CURSO	TURNO	REGIME	OFRITAS	INGRESSOS	MATRICULADOS		CONCLUÍDENTES
					1º SEMESTRE	2º SEMESTRE	
Campus do Píci							
P81 - Ecologia e Recursos Naturais	Integral	Semestral	9	7	7	6	-
P19-Física - Física da Matéria Condensada	Integral	Semestral	13	21	52	58	8
P95-Geografia ¹	Integral	Semestral	-	-	-	-	-
P98-Geologia ¹	Integral	Semestral	-	-	-	-	-
P32-Matemática	Integral	Semestral	-	7	18	18	-
P97-Química ¹	Integral	Semestral	-	-	54	64	-
P20-Química Orgânica	Integral	Semestral	14	12	4	2	1
P47-Química Inorgânica	Integral	Semestral	12	12	7	2	7
P48-Zootecnia - Produção Animal	Integral	Semestral	-	-	-	-	-
SUBTOTAL			48	59	142	150	16
Campus do Porangabussu							
P71-Ciências Médicas - Ciências Biomédicas	Integral	Semestral	7	5	35	32	3
P54-Cirurgia Geral	Integral	Semestral	1	1	22	22	4
P42-Enfermagem	Integral	Semestral	13	18	46	42	2
P21-Farmacologia	Integral	Semestral	16	18	102	99	5
P92-Microbiologia Médica ¹	Integral	Semestral	-	-	-	-	-
P91-Odontologia ¹	Integral	Semestral	-	-	-	-	-
SUBTOTAL			37	42	205	195	14
TOTAL			236	324	994	971	64

Fonte: Pró-Reitoria de Pesquisa e Pós-Graduação, 2008
(1) Curso novo

PÓS-GRADUAÇÃO
INGRESSANTES E MATRICULADOS EM 2009
DOUTORADO

UNIDADE ACADÊMICA/CURSO	ANO DE INÍCIO	TURNO	VAGAS OFERTAS INGRESSANTES MATRICULADOS CONCLUINTE						
			2009.1	2009.2	2009.1	2009.2	2009.1	2009.2	
Centro de Ciências									
Bioquímica	1993	Integral	13	2	14	13	58	56	2
Ciências da Computação	2005	Integral	10	-	11	-	27	25	-
Ecologia e Recursos Naturais	2008	Integral	16	-	10	-	16	16	-
Física	1989	Integral	-	-	8	5	60	58	6
Geografia	2009	Integral	9	-	9	9	9	17	-
Geologia	2009	Integral	20	-	6	-	6	6	-
Matemática	1995	Integral	-	-	10	4	23	28	-
Química	2009	Integral	-	14	9	3	71	68	11
SUBTOTAL			68	16	77	34	270	274	19
Centro de Ciências Agrárias									
Agronomia-Fitotecnia	1994	Integral	-	4	4	2	29	28	-
Engenharia Agrícola	2008	Integral	9	2	11	2	21	23	-
Engenharia de Pesca	2007	Integral	10	-	4	-	26	25	-
Ciência e Tecnologia de Alimentos	2009	Integral	5	-	5	1	4	5	-
Zootecnia	1999	Integral	14	-	-	-	-	-	2
SUBTOTAL			38	6	24	5	80	81	2
Centro de Humanidades									
Linguística	2003	Integral	15	-	15	-	61	49	11
Sociologia	1994	Integral	15	-	12	-	77	62	13
SUBTOTAL			30	-	27	-	138	111	24

Fonte: Pró-Reitoria de Pesquisa e Pós-Graduação, 2009

PÓS-GRADUAÇÃO

INGRESSANTES E MATRICULADOS EM 2009

DOUTORADO

UNIDADE ACADÊMICA/CURSO	ANO DE INÍCIO	TURNO	VAGAS OFERTAS						INGRESSANTES						MATRICULADOS						CONCLUINTE					
			2009.1	2009.2	2009.1	2009.2	2009.1	2009.2	2009.1	2009.2	2009.1	2009.2	2009.1	2009.2	2009.1	2009.2	2009.1	2009.2	2009.1	2009.2						
Centro de Tecnologia																										
Engenharia Civil-Recursos Hídricos	1995	Integral	8	4	11	3	67	65	2	11																
Engenharia de Teleinformática	2005	Integral	-	-	21	-	63	59	-	1																
Engenharia e Ciência de Materiais	2007	Integral	10	10	6	-	18	18	-	-																
Engenharia Elétrica	2007	Integral	10	20	8	3	19	22	-	-																
Engenharia Química	2008	Integral	5	-	9	1	13	14	-	-																
SUBTOTAL			33	34	55	7	180	178	2	12																
Faculdade de Educação																										
Educação	1994	Integral	-	39	1	37	169	178	25	2																
SUBTOTAL			-	39	1	37	169	178	25	2																
FEAACS¹																										
Economia	2000	Integral	10	-	7	1	30	28	3	1																
SUBTOTAL			10	-	7	1	30	28	3	1																
FEOE²																										
Ciências Farmacêuticas	2009	Integral	-	6	-	-	-	-	-	-																
Enfermagem	1998	Integral	-	-	15	-	48	42	5	6																
Odontologia	2009	Integral	7	-	8	1	8	8	-	-																
SUBTOTAL			7	6	23	1	56	50	5	6																

Fonte: Pró-Reitoria de Pesquisa e Pós-Graduação, 2009
 (1) Faculdade de Economia, Administração, Atuária, Contabilidade e Secretariado.
 (2) Faculdade de Farmácia, Odontologia e Enfermagem.

PÓS-GRADUAÇÃO
INGRESSANTES E MATRICULADOS EM 2009
DOUTORADO

UNIDADE ACADÊMICA/CURSO	ANO DE INÍCIO	TURNO	VAGAS OFERTAS				INGRESSANTES				MATRICULADOS				CONCLUINTE			
			2009.1	2009.2	2009.1	2009.2	2009.1	2009.2	2009.1	2009.2	2009.1	2009.2	2009.1	2009.2	2009.1	2009.2		
Faculdade de Medicina																		
Ciências Médicas	2005	Integral	9	-	4	-	37	29	6	1								
Cirurgia	2001	Integral	-	-	7	-	25	23	-	4								
Farmacologia	1991	Integral	9	10	11	11	106	107	8	4								
Microbiologia Médica	2009	Integral	6	2	2	1	2	3	-	-								
Saúde Coletiva-Associação Ampla-UECE/UFC	2008	Integral	-	-	11	-	18	17	-	-								
SUBTOTAL			24	12	35	12	188	179	14	9								
Instituto de Ciências do Mar																		
Ciências Marinhas Tropicais	2008	Integral	-	-	17	-	29	28	-	-								
SUBTOTAL			-	-	17	-	29	28	-	-								
PRPPG³																		
Biotecnologia-RENORBIO-UECE/UFC/UFRPE/UFRN	2010	-	-	-	-	-	-	-	-	-								
Desenvolvimento e Inovação Tecnológica em Medicamentos - Associação Ampla-UFRN/UFPB/UFRPE/UFC	2010	-	-	-	-	-	-	-	-	-								
Desenvolvimento e Meio Ambiente-Em rede	2010	-	-	-	-	-	-	-	-	-								
Zootecnia-Curso Interinstitucional-UFRPE/UFPB/UFC	1999	Integral	-	-	14	-	39	32	2	2								
SUBTOTAL			-	-	14	-	39	32	2	2								
TOTAL			210	113	280	97	1.179	1.139	96	50								

Fonte: Pró-Reitoria de Pesquisa e Pós-Graduação, 2009
(3) Pró-Reitoria de Pesquisa e Pós-Graduação.

PÓS-GRADUAÇÃO
INGRESSANTES E MATRICULADOS EM 2007
MESTRADOS ACADÊMICO E PROFISSIONAL

CURSOS	TURNO	MODALIDADE ¹	REGIME	INGRESSOS	OUTROS ² INGRESSOS	MATRICULADOS	OUTROS ³ MATRICULADOS	CONCLUÍDENTES	OUTRAS ⁴ EVAÇÕES
Campus do Benfica									
P16 - Direito - Ordem Jurídica Constitucional	I	ME	S	18	-	69	-	14	8
P04 - Economia - Teoria Econômica	I	ME	S	11	4	32	-	4	3
P14 - Educação - Educação Brasileira	I	ME	S	46	11	127	-	24	26
P43 - Filosofia - Filosofia Contemporânea	I	ME	S	19	-	50	-	-	-
P46 - História - História Social	I	ME	S	15	3	59	-	11	7
P18 - Letras - Literatura Brasileira	I	ME	S	29	4	72	-	20	4
P27 - Linguística	I	ME	S	37	4	75	-	13	9
P27 - Linguística - Linguística Aplicada ao Português	I	ME	S	-	-	1	-	1	-
P73 - Logística e Pesquisa Operacional - Gestão Logística	I	ME	S	16	2	33	-	1	5
P58 - Psicologia	I	ME	S	21	1	53	-	7	2
P11 - Sociologia	I	ME	S	23	12	76	-	6	11
P61 - Mestrado Profissional em Administração Empresas - Marketing	I	MP	S	29	-	100	1	14	14
P61 - Mestrado Profissional em Administração Empresas - Recursos Humanos	I	MP	S	1	-	2	-	1	-
P55 - Mestrado Profissional em Avaliação de Políticas Públicas	I	MP	S	-	-	39	-	8	-
P60 - Mestrado Profissional em Controladoria	I	MP	S	27	2	81	-	11	16
P50 - Mestrado Profissional em Economia	I	MP	S	63	-	167	-	17	3
P76 - Mestrado Profissional em Políticas Públicas e Gestão da Educação Superior	I	MP	S	26	2	28	-	-	2
P75 - Mestrado Profissional em Tecnologia da Informação e Comunicação na Formação em - EAD	I	MP	S	8	-	24	-	8	-
SUBTOTAL				389	45	1.088	1	160	110

Fonte: Plataforma de Integração de Dados das Instituições Federais de Ensino Superior - PINGIFES, 2007.

(1) PME - Mestrado; MP - Mestrado Profissional.

(2) Mobilidade Interna; Transferência interna de um turno para outro no mesmo curso.

(3) Discente com matrícula trancada na disciplina; Discente dispensado da disciplina; Discente com matrícula cancelada na disciplina; Aproveitamento de créditos da disciplina.

(4) Cancelamento geral do curso; Abandono do curso; Discentes transferido para outro curso não relacionado ao atual da mesma instituição; Discente transferido para outra instituição; Mudança de nível sem titulação; Jubilamento; Mobilidade interna; Discente transferido internamente para outro turno do mesmo curso; Falecimento do discente; Conclusão dos requisitos acadêmicos ou titulação, com apostilamento.

(5) Trancamento geral do curso.

Nota: O número que está em frente do curso é o código do curso.

Legenda: I-Integral e S-Semestral.

PÓS-GRADUAÇÃO

INGRESSANTES E MATRICULADOS EM 2007

MESTRADOS ACADÊMICO E PROFISSIONAL

CURSOS	TURNO	MODALIDADE	REGIME	INGRESSOS	OUTROS INGRESSOS ²	MATRICULADOS	OUTROS MATRICULADOS ³	CONCLUÍDENTES	OUTRAS ⁴ EVASÕES
Campus do Pici									
P05 - Agronomia - Fitotecnia	I	ME	S	10	1	33	-	4	4
P08 - Agronomia - Irrigação e Drenagem	I	ME	S	-	2	20	-	4	6
P84 - Engenharia Agrícola - Irrigação e Drenagem	I	ME	S	13	-	28	-	-	-
P84 - Engenharia Agrícola - Manejo e Conservação dos Recursos do Solo e Água no Semi-Árido	I	ME	S	-	-	1	-	-	-
P10 - Agronomia - Solos e Nutrição de Plantas	I	ME	S	14	1	38	-	2	5
P02 - Bioquímica - Bioquímica Vegetal	I	ME	S	15	1	41	-	9	6
P37 - Ciência da Computação	I	ME	S	-	-	1	-	-	1
P37 - Ciência da Computação - Fundamentos da Computação	I	ME	S	19	1	48	-	9	9
P51 - Ciências Marinhas Tropicais - Utilização e Manejo de Ecossistemas Marinhos	I	ME	S	18	1	49	-	11	5
P51 - Ciências Marinhas Tropicais - Utilização e Manejo de Ecossistemas Marinhos e Estuarinos	I	ME	S	-	-	3	-	2	1
P39 - Desenvolvimento e Meio Ambiente	I	ME	S	20	2	54	-	10	4
P03 - Economia Rural	I	ME	S	16	-	37	1	5	2
P06 - Engenharia Civil - Recursos Hídricos	I	ME	S	14	3	40	3	8	8
P06 - Engenharia Civil - Saneamento Ambiental	I	ME	S	15	-	39	-	6	2
P22 - Engenharia de Pesca - Recursos Pesqueiros e Engenharia de Pesca	I	ME	S	14	-	37	-	7	3
P72 - Engenharia de Teleinformática - Eletromagnetismo Aplicado e Sinais e Sistemas	I	ME	S	25	56	92	1	7	33
P49 - Engenharia de Transportes - Infra-Estrutura de Transportes	I	ME	S	5	1	17	-	3	2
P49 - Engenharia de Transportes - Planejamento e Operação de Sistemas de Transportes	I	ME	S	11	1	26	-	2	4
P44 - Engenharia e Ciência de Materiais - Propriedades Físicas e Mecânicas dos Materiais	I	ME	S	11	1	30	-	4	4
SUBTOTAL				220	71	634	5	93	99

Fonte: Plataforma de Integração de Dados das Instituições Federais de Ensino Superior – PINGIFES, 2007.

(1) ME - Mestrado; MP - Mestrado Profissional.

(2) Mobilidade Interna; Transferência interna de um turno para outro no mesmo curso.

(3) Discente com matrícula trancada na disciplina; Discente dispensado da disciplina; Discente com matrícula cancelada na disciplina; Aproveitamento de créditos da disciplina.

(4) Cancelamento geral do curso; Abandono do curso; Discentes transferido para outro curso não relacionado ao atual da mesma instituição; Discente transferido para outra instituição; Mudança de nível sem titulação; Jubileamento; Mobilidade interna; Discente transferido internamente para outro turno do mesmo curso; Falecimento do discente; Conclusão dos requisitos acadêmicos ou titulação, com apostilamento.

(5) Trancamento geral do curso.

Nota: O número que está em frente do curso é o código do curso.

Legenda: I-Integral, S-Semestral e A-Anual.

PÓS-GRADUAÇÃO

INGRESSANTES E MATRICULADOS EM 2007

MESTRADOS ACADÊMICO E PROFISSIONAL

CURSOS	TURNO	MODALIDADE	REGIME	INGRESSOS	OUTROS ² INGRESSOS	MATRICULADOS	OUTROS ³ MATRICULADOS	CONCLUENTES	OUTRAS ⁴ EVAÇÕES
Campus do Píci									
P30 - Engenharia Elétrica - Eletrônica de Potência e Acionamentos Elétricos	I	ME	S	14	31	62	-	8	27
P30 - Engenharia Elétrica - Processamento da Energia	I	ME	S	-	-	2	-	2	-
P79 - Engenharia Mecânica - Processos, Equipamentos e Sistemas para Energia Renováveis	I	ME	S	6	-	6	-	-	-
P56 - Engenharia Química - Desenvolvimento de Processos Químicos e Bioquímicos	I	ME	S	13	6	37	-	1	9
P12 - Física - Física da Matéria Condensada	I	ME	S	9	2	36	-	7	1
P67 - Geografia - Dinâmica Territorial e Ambiental	I	ME	S	11	8	45	-	13	2
P34 - Geologia - Geologia Ambiental	I	ME	S	19	-	39	-	3	4
P34 - Geologia - Geologia do Pré-Cambriano	I	ME	S	-	1	3	-	-	3
P34 - Geologia - Hidrogeologia	I	ME	S	-	-	4	-	2	2
P01 - Matemática	I	ME	S	16	2	55	-	12	17
P09 - Química Orgânica	I	ME	S	9	2	31	-	3	5
P13 - Química Inorgânica	I	ME	S	13	7	48	1	10	10
P07 - Tecnologia de Alimentos - Ciência e Tecnologia de Alimentos	I	ME	S	26	-	26	-	-	-
P07 - Tecnologia de Alimentos	I	ME	S	-	9	57	-	14	14
P15 - Zootecnia - Produção e Nutrição Animal	I	ME	S	20	-	44	-	2	3
SUBTOTAL				156	68	495	1	77	97
TOTAL				376	139	1.129	6	170	196

Fonte: Plataforma de Integração de Dados das Instituições Federais de Ensino Superior - PINGIFES, 2007.

(1) ME - Mestrado; MP - Mestrado Profissional.

(2) Mobilidade Interna; Transferência interna de um turno para outro no mesmo curso.

(3) Discente com matrícula trancada na disciplina; Discente dispensado da disciplina; Discente com matrícula cancelada na disciplina; Aproveitamento de créditos da disciplina.

(4) Cancelamento geral do curso; Abandono do curso; Discentes transferido para outro curso não relacionado ao atual da mesma instituição; Discente transferido para outra instituição; Mudança de nível sem titulação; Jubilamento; Mobilidade interna; Discente transferido internamente para outro turno do mesmo curso; Falecimento do discente; Conclusão dos requisitos acadêmicos ou titulação, com apostilamento.

(5) Trancamento geral do curso.

Nota: O número que está em frente do curso é o código do curso.

Legenda: I-Integral e S-Semestral.

PÓS-GRADUAÇÃO
INGRESSANTES E MATRICULADOS EM 2007
MESTRADOS ACADÊMICO E PROFISSIONAL

CURSOS	TURNO	MODALIDADE	REGIME	INGRESSOS	OUTROS ² INGRESSOS	MATRICULADOS	OUTROS ³ MATRICULADOS	CONCLUENTES	OUTRAS ⁴ EVASÕES
Campus do Porangabussu									
P53 - Ciências Farmacêuticas - Farmácia Clínica	I	ME	S	9	-	32	-	6	4
P53 - Ciências Farmacêuticas - Farmácia Experimental e Tecnológica	I	ME	S	7	-	7	-	-	-
P24 - Cirurgia - Bases da Técnica Cirúrgica e Cirurgia Experimental	I	ME	S	19	-	48	-	3	3
P26 - Enfermagem - Enfermagem em Saúde Comunitária	I	ME	S	2	-	49	-	8	-
P17 - Farmacologia	I	ME	S	36	-	87	-	9	8
P38 - Medicina - Clínica Médica	I	ME	S	-	-	3	-	-	2
P59 - Microbiologia Médica - Microbiologia Humana e Animal	I	ME	S	8	2	21	-	5	3
P70 - Odontologia - Clínica Odontológica	I	ME	S	23	3	51	-	9	3
P23 - Patologia - Patologia Tropical	I	ME	S	14	-	40	-	2	5
P29 - Saúde Pública - Epidemiologia	I	ME	S	31	14	59	-	-	10
P52 - Toco-Ginecologia	I	ME	S	19	-	35	-	3	5
P57 - Mestrado Profissional em Farmacologia Clínica	I	MP	S	7	-	26	-	2	11
SUBTOTAL				175	19	458	-	47	54
TOTAL GERAL				940	203	2.675	7	377	360

Fonte: Plataforma de Integração de Dados das Instituições Federais de Ensino Superior – PINGIFES, 2007.

(1) ME - Mestrado; MP - Mestrado Profissional.

(2) Mobilidade Interna; Transferência interna de um turno para outro no mesmo curso.

(3) Discente com matrícula trancada na disciplina; Discente dispensado da disciplina; Discente com matrícula cancelada na disciplina; Aproveitamento de créditos da disciplina.

(4) Cancelamento geral do curso; Abandono do curso; Discentes transferido para outro curso não relacionado ao atual da mesma instituição; Discente transferido para outra instituição; Mudança de nível sem titulação; Jubilamento; Mobilidade interna; Discente transferido internamente para outro turno do mesmo curso; Falecimento do discente; Conclusão dos requisitos acadêmicos ou titulação, com apostilamento.

(5) Trancamento geral do curso.

Nota: O número que está em frente do curso é o código do curso.

Legenda: I-Integral e S-Semestral.

PÓS-GRADUAÇÃO

INGRESSANTES E MATRICULADOS EM 2008

MESTRADOS ACADÊMICO E PROFISSIONAL

CAMPUS/CURSO	TURNO	MODALIDADE ¹	REGIME	OFERTAS	INGRESSOS	MATRICULADOS		CONCLUÍNTES
						1º SEMESTRE	2º SEMESTRE	
Campus do Benfica								
P94-Administração e Controladoria ²	Integral	ME	Semestral	-	-	-	-	-
P16-Direito - Ordem Jurídica Constitucional	Integral	ME	Semestral	20	20	50	45	17
P04-Economia - Teoria Econômica	Integral	ME	Semestral	15	11	31	28	16
P14-Educação - Educação Brasileira	Integral	ME	Semestral	44	44	80	115	12
P43-Filosofia - Filosofia Contemporânea	Integral	ME	Semestral	15	15	46	41	5
P46-História - História Social	Integral	ME	Semestral	15	17	49	30	2
P18-Letras - Literatura Brasileira	Integral	ME	Semestral	-	13	51	49	3
P27-Linguística - Linguística Aplicada ao Português	Integral	ME	Semestral	24	27	72	65	-
P73-Logística e Pesquisa Operacional - Gestão Logística	Integral	ME	Semestral	18	17	47	29	1
P58-Psicologia	Integral	ME	Semestral	27	18	61	46	13
P66-Comunicação	Integral	ME	Semestral	10	10	10	10	-
P11-Sociologia	Integral	ME	Semestral	-	22	66	60	2
P93-Mestrado Profissional em Administração e Controladoria ³	Integral	MP	Semestral	-	-	-	-	-
P61-Mestrado Profissional em Administração de Empresas	Integral	MP	Semestral	30	30	-	87	20
P55-Mestrado Profissional em Avaliação de Políticas Públicas	Integral	MP	Semestral	30	26	-	25	14
P60-Mestrado Profissional em Controladoria	Integral	MP	Semestral	30	30	-	83	-
P50-Mestrado Profissional em Economia	Integral	MP	Semestral	40	108	-	182	25
P76-Mestrado Profissional em Políticas Públicas e Gestão da Educação Superior	Integral	MP	Semestral	-	15	-	38	-
P75-Mestrado Profissional em Tecnologia da Informação e Comunicação na Formação em - EAD ⁴	Integral	MP	Semestral	-	-	-	-	-
SUBTOTAL				318	423	563	933	130

Fonte: Pró-Reitoria de Pesquisa e Pós-Graduação, 2008

(1) ME - Mestrado; MP - Mestrado Profissional.

(2) Curso Novo.

(3) Curso Novo - Fusão dos cursos de Administração e Controladoria.

(4) Ensino a Educação a Distância.

PÓS-GRADUAÇÃO
INGRESSANTES E MATRICULADOS EM 2008
MESTRADOS ACADÊMICO E PROFISSIONAL

CAMPUS/CURSO	TURNO	MODALIDADE ¹	REGIME	OFERTAS	INGRESSOS	MATRICULADOS		CONCLUÍDENTES
						1º SEMESTRE	2º SEMESTRE	
Campus do Pici								
P05-Agronomia - Fitotecnia	Integral	ME	Semestral	11	9	26	22	1
P08-Agronomia - Irrigação e Drenagem	Integral	ME	Semestral	-	-	3	-	17
P84-Engenharia Agrícola - Irrigação e Drenagem	Integral	ME	Semestral	25	19	38	44	-
P10-Agronomia - Solos e Nutrição de Plantas	Integral	ME	Semestral	18	17	31	32	-
P02-Bioquímica - Bioquímica Vegetal	Integral	ME	Semestral	15	19	36	35	1
P37-Ciência da Computação	Integral	ME	Semestral	-	21	47	42	8
P51-Ciências Marinhas Tropicais - Utilização e Manejo de Ecossistemas Marinhos	Integral	ME	Semestral	-	19	45	36	2
P39-Desenvolvimento e Meio Ambiente	Integral	ME	Semestral	-	21	52	41	-
P68-Ecologia e Recursos Naturais ²	Integral	ME	Semestral	16	16	16	16	-
P03-Economia Rural	Integral	ME	Semestral	15	16	45	32	3
P06-Engenharia Civil - Recursos Hídricos	Integral	ME	Semestral	-	20	65	59	23
P82-Engenharia Civil - Estrutura e Construção Civil	Integral	ME	Semestral	12	11	11	11	-
P22-Engenharia de Pesca - Recursos Pesqueiros e Engenharia de Pesca	Integral	ME	Semestral	15	13	34	27	8
P72-Engenharia de Teleinformática - Eletromagnetismo Aplicado e Sinais e Sistemas	Integral	ME	Semestral	-	37	54	54	2
P49-Engenharia de Transportes - Planejamento e Operação de Sistemas de Transportes	Integral	ME	Semestral	20	18	42	32	5
P44-Engenharia e Ciência de Materiais - Propriedades Físicas e Mecânicas dos Materiais	Integral	ME	Semestral	20	12	24	27	-
SUBTOTAL				167	268	569	510	70

Fonte: Pró-Reitoria de Pesquisa e Pós-Graduação, 2008

(1) ME - Mestrado.

(2) Curso Novo.

PÓS-GRADUAÇÃO
INGRESSANTES E MATRICULADOS EM 2008
MESTRADOS ACADÊMICO E PROFISSIONAL

CAMPUS/CURSO	TURNO	MODALIDADE ¹	REGIME	OFRITAS	INGRESSOS	MATRICULADOS		CONCLUÍDENTES
						1º SEMESTRE	2º SEMESTRE	
Campus do Píci								
P30-Engenharia Elétrica - Eletrônica de Potência e Acionamentos Elétricos	Integral	ME	Semestral	20	38	58	54	-
P79-Engenharia Mecânica - Processos, Equipamentos e Sistemas para Energia Renováveis	Integral	ME	Semestral	15	6	12	11	-
P56-Engenharia Química - Desenvolvimento de Processos Químicos e Bioquímicos	Integral	ME	Semestral	15	19	35	30	-
P12-Física - Física da Matéria Condensada	Integral	ME	Semestral	20	22	31	34	13
P67-Geografia - Dinâmica Territorial e Ambiental	Integral	ME	Semestral	15	14	23	27	-
P34-Geologia	Integral	ME	Semestral	11	12	42	28	1
P01-Matemática	Integral	ME	Semestral	-	21	32	36	5
P96-Química	Integral	ME	Semestral	-	-	31	41	-
P09-Química Orgânica	Integral	ME	Semestral	15	17	15	7	-
P13-Química Inorgânica	Integral	ME	Semestral	11	15	15	5	4
P07-Tecnologia de Alimentos - Ciência e Tecnologia de Alimentos	Integral	ME	Semestral	20	18	55	42	-
P15-Zootecnia - Produção e Nutrição Animal	Integral	ME	Semestral	25	19	49	41	17
P86-Mestrado Profissional em Ensino de Ciências e Matemática ²	Integral	MP	Semestral	20	20	-	20	-
SUBTOTAL				187	221	398	376	40
TOTAL				354	489	967	886	110

Fonte: Pró-Reitoria de Pesquisa e Pós-Graduação, 2008

(1) ME - Mestrado; MP - Mestrado Profissional.

(2) Curso Novo.

PÓS-GRADUAÇÃO
INGRESSANTES E MATRICULADOS EM 2008
MESTRADOS ACADÊMICO E PROFISSIONAL

CAMPUS/CURSO	TURNO	MODALIDADE ¹	REGIME	OFFERTAS	INGRESSOS	MATRICULADOS		CONCLUÍDENTES
						1º SEMESTRE	2º SEMESTRE	
Campus do Porangabussu								
P53-Ciências Farmacêuticas - Farmácia Clínica	Integral	ME	Semestral	-	-	24	14	11
P24-Cirurgia - Bases da Técnica Cirúrgica e Cirurgia Experimental	Integral	ME	Semestral	24	24	45	51	6
P26-Enfermagem - Enfermagem em Saúde Comunitária	Integral	ME	Semestral	18	20	46	42	2
P17-Farmacologia	Integral	ME	Semestral	20	20	77	64	15
P59-Microbiologia Médica - Microbiologia Humana e Animal	Integral	ME	Semestral	11	10	15	12	3
P70-Odontologia - Clínica Odontológica	Integral	ME	Semestral	16	16	51	46	-
P23-Patologia - Patologia Tropical	Integral	ME	Semestral	15	10	28	22	-
P29-Saúde Pública - Epidemiologia	Integral	ME	Semestral	24	24	65	58	12
P52-Toco-Ginecologia	Integral	ME	Semestral	-	-	17	16	3
P85-Ciências Médicas ²	Integral	ME	Semestral	15	11	11	10	-
P57-Mestrado Profissional em Farmacologia Clínica	Integral	MP	Semestral	-	20	-	35	-
SUBTOTAL				143	155	379	370	52
Campus de Sobral								
P89-Biotecnologia ²	Integral	ME	Semestral	10	12	10	12	-
SUBTOTAL				10	12	10	12	-
TOTAL GERAL				825	1.079	1.919	2.201	292

Fonte: Pró-Reitoria de Pesquisa e Pós-Graduação, 2008
(1) ME - Mestrado; MP - Mestrado Profissional.
(2) Curso Novo.

PÓS-GRADUAÇÃO

INGRESSANTES E MATRICULADOS EM 2009

MESTRADOS ACADÊMICO E PROFISSIONAL

UNIDADE ACADÊMICA/CURSO	ANO DE INÍCIO	MODALIDADE ¹	VAGAS OFERTAS		INGRESSANTES		MATRICULADOS		CONCLUÍNTES	
			2009.1	2009.2	2009.1	2009.2	2009.1	2009.2	2009.1	2009.2
Centro de Ciências										
Bioquímica	1971	ME	17	-	18	15	50	37	13	-
Ciências da Computação	1995	ME	21	-	24	-	57	46	8	5
Ecologia e Recursos Naturais	2008	ME	16	-	13	-	28	28	-	1
Ensino de Ciências e Matemática	2008	MP	-	-	-	20	20	40	-	-
Física	1976	ME	-	-	3	4	35	28	12	1
Geografia	2004	ME	-	-	-	14	25	33	6	3
Geologia	1995	ME	20	-	10	-	37	20	11	1
Matemática	1965	ME	-	-	14	8	38	45	7	1
Química	2009	ME	4	12	16	6	57	55	3	6
Química Inorgânica - Fusão dos programas de pós-graduação em Química	1977	ME	-	-	-	-	1	2	4	-
Química Orgânica - Fusão dos programas de pós-graduação em Química	1976	ME	-	-	-	-	-	-	-	4
SUBTOTAL			78	12	98	67	348	334	68	18
Centro de Ciências Agrárias										
Agronomia - Fitotecnia	1973	ME	-	10	4	9	24	25	10	7
Agronomia - Solos e Nutrição de Plantas	1976	ME	12	7	10	6	33	36	2	3
Economia Rural	1971	ME	15	-	12	-	42	27	10	4
Engenharia Agrícola	1976	ME	10	-	12	5	41	40	10	3
Engenharia de Pesca	1992	ME	15	-	7	-	31	27	2	6
Ciências e Tecnologia de Alimentos	1975	ME	11	-	12	-	12	12	17	1
Zootecnia	1977	ME	25	-	21	-	55	42	13	4
SUBTOTAL			88	17	78	20	238	209	64	28
Centro de Humanidades										
História	2000	ME	15	-	16	-	46	38	8	5
Letras	1989	ME	36	26	10	14	50	55	8	12
Linguística	1993	ME	25	-	25	-	81	60	19	16
Psicologia	2003	ME	25	22	23	-	61	50	4	9
Sociologia	1976	ME	20	-	18	-	63	57	9	17
SUBTOTAL			121	48	92	14	301	260	48	59

Fonte: Pró-Reitoria de Pesquisa e Pós-Graduação, 2009
(1) ME - Mestrado; MP - Mestrado Profissional.

PÓS-GRADUAÇÃO
INGRESSANTES E MATRICULADOS EM 2009
MESTRADOS ACADÊMICO E PROFISSIONAL

UNIDADE ACADÊMICA/CURSO	ANO DE INÍCIO	MODALIDADE ¹	VAGAS OFERTAS				INGRESSANTES				MATRICULADOS				CONCLUÍNTES	
			2009.1	2009.2	2009.1	2009.2	2009.1	2009.2	2009.1	2009.2	2009.1	2009.2	2009.1	2009.2		
Centro de Tecnologia																
Engenharia Civil-Recursos Hídricos	1975	ME	20	10	20	8	64	64	7	13						
Engenharia Civil Estrutura e Construção Civil	2008	ME	14		13	-	22	19	-	-						
Engenharia de Teleinformática	2005	ME	-	-	39	-	72	65	-	3						
Engenharia de Transportes	2000	ME	-	-	20	-	45	40	2	1						
Engenharia e Ciência de Materiais	1999	ME	10	10	7	4	23	23	4	3						
Engenharia Elétrica	1999	ME	20	20	18	13	60	63	6	2						
Engenharia Mecânica	2007	ME	15	10	6	-	17	13	-	-						
Engenharia Química	2001	ME	15	-	15	-	41	33	6	1						
SUBTOTAL			94	50	138	25	344	320	25	23						
Faculdade de Educação																
Educação	1977	ME	-	45	-	45	95	122	23	1						
SUBTOTAL			-	45	-	45	95	122	23	1						
Faculdade de Direito																
Direito	1977	ME	20	-	21	1	52	50	2	-						
SUBTOTAL			20	-	21	1	52	50	2	-						
FEAACS²																
Administração e Controladoria	2009	ME	16	20	16	-	16	16	8	33						
Administração e Controladoria	2009	MP	-	-	39	-	193	138	-	-						
Economia	2000	MP	-	-	64	-	211	184	15	8						
Economia	1972	ME	15	-	13	-	33	27	4	6						
SUBTOTAL			31	20	132	-	453	365	27	47						
FFOE³																
Ciências Farmacêuticas - Descredenciado em 2007	2001	ME	-	-	1	-	15	10	3	10						
Ciências Farmacêuticas	2010	ME	-	10	-	-	-	-	-	-						
Enfermagem	1993	ME	-	-	23	-	50	44	8	13						
Odontologia	2005	ME	12	-	7	-	45	34	12	1						
SUBTOTAL			12	10	31	-	110	88	23	24						

Fonte: Pró-Reitoria de Pesquisa e Pós-Graduação, 2009

(1) ME - Mestrado; MP - Mestrado Profissional.

(2) Faculdade de Economia, Administração, Atuária, Contabilidade e Secretariado.

(3) Faculdade de Farmácia, Odontologia e Enfermagem.

PÓS-GRADUAÇÃO

INGRESSANTES E MATRICULADOS EM 2009

MESTRADOS ACADÊMICO E PROFISSIONAL

UNIDADE ACADÊMICA/CURSO	ANO DE INÍCIO	MODALIDADE ¹	VAGAS OFERTAS						INGRESSANTES			MATRICULADOS			CONCLUÍNTES			
			2009.1	2009.2	2009.1	2009.2	2009.1	2009.2	2009.1	2009.2	2009.1	2009.2	2009.1	2009.2	2009.1	2009.2		
Faculdade de Medicina																		
Ciências Médicas	2008	ME	9	-	9	-	19	20	1	-	-	-	-	-	-	-	-	1
Cirurgia	1993	ME	-	-	16	-	54	50	1	9	-	-	-	-	-	-	-	9
Farmacologia	1978	ME	15	12	15	12	70	62	19	3	-	-	-	-	-	-	-	3
Farmacologia Clínica	2001	MP	-	-	15	1	28	25	2	-	-	-	-	-	-	-	-	-
Microbiologia Médica	2002	ME	10	5	4	5	11	19	1	3	-	-	-	-	-	-	-	3
Patologia	1991	ME	17	-	44	-	30	29	2	6	-	-	-	-	-	-	-	6
Saúde Pública	1994	ME	30	-	29	-	80	69	24	1	-	-	-	-	-	-	-	1
Tocoginecologia - Descredenciado em 2007	2002	ME	-	-	-	-	6	1	-	-	-	-	-	-	-	-	-	-
SUBTOTAL			81	17	132	18	298	275	49	23								
Instituto de Cultura e Arte																		
Comunicação	2008	ME	21	-	10	-	20	20	-	1	-	-	-	-	-	-	-	1
Filosofia	1999	ME	15	-	14	-	48	40	6	10	-	-	-	-	-	-	-	10
SUBTOTAL			36	-	24	-	68	60	6	11								
Instituto de Ciências do Mar																		
Ciências Marinhas Tropicais	2001	ME	-	-	14	-	47	36	11	4	-	-	-	-	-	-	-	4
SUBTOTAL			-	-	14	-	47	36	11	4								
Campus de Sobral																		
Biotecnologia	2008	ME	13	-	12	-	22	22	-	-	-	-	-	-	-	-	-	-
Saúde da Família	2009	ME	-	12	-	-	-	-	-	-	-	-	-	-	-	-	-	-
SUBTOTAL			13	12	12	-	22	22	-	-								
PRPPG⁴																		
Avaliação de Políticas Públicas	2005	MP	-	-	23	-	53	48	11	-	-	-	-	-	-	-	-	-
Desenvolvimento e Meio Ambiente	1996	ME	-	-	19	-	58	42	12	4	-	-	-	-	-	-	-	4
Logística e Pesquisa Operacional	2006	ME	18	25	18	-	45	40	3	9	-	-	-	-	-	-	-	9
Políticas Públicas e Gestão da Educação Superior	2007	MP	-	-	15	-	52	47	5	12	-	-	-	-	-	-	-	12
SUBTOTAL			18	25	75	-	208	177	31	25								
TOTAL GERAL			592	256	847	190	2.584	2.318	377	263								

Fonte: Pró-Reitoria de Pesquisa e Pós-Graduação, 2009

(1) ME - Mestrado; MP - Mestrado Profissional.

(4) Pró-Reitoria de Pesquisa e Pós-Graduação.

PÓS-GRADUAÇÃO

INGRESSANTES E MATRICULADOS EM 2007

ESPECIALIZAÇÃO

CURSOS	TURNO	REGIME	INGRESSOS	OUTROS ¹ INGRESSOS	MATRICULADOS	OUTROS ² MATRICULADOS	CONCLUÍDENTES	OUTRAS ³ EVAÇÕES
EP001 - Gestão Universitária	I	S	-	-	-	-	9	-
EP003 - Especialização em Enfermagem Neonatal	I	S	36	-	35	-	-	-
EP004 - Especialização em Psicopedagogia	I	S	-	-	-	-	3	-
EP005 - Especialização em Consultoria Organizacional	I	S	-	-	-	-	12	-
EP007 - Prótese Dental	I	S	-	-	-	-	3	-
EP009 - Informática Educativa	I	S	-	-	-	-	26	-
EP012 - Psicomotricidade	I	S	-	-	-	-	24	-
EP013 - Administração e Marketing no Varejo	I	S	-	-	-	-	24	-
EP014 - Saúde da Família: um Enfoque na Cultura Local	I	S	50	-	50	-	-	-
EP015 - Gestão de Sistemas e Serviços de Saúde	I	S	77	-	77	-	-	-
EP016 - Contabilidade e Planejamento Tributário	I	S	44	-	44	-	41	2
EP017 - Controladoria	I	S	41	-	41	-	18	2
EP018 - Auditoria	I	S	36	-	37	-	-	-
EP020 - Administração da Qualidade	I	S	30	-	30	-	1	-
EP021 - Administração de Recursos humanos	I	S	35	-	35	-	27	-
EP023 - Planejamento do Ensino e Avaliação da Aprendizagem	I	S	-	-	-	-	2	-
EP027 - Estratégia e Gestão Empresarial	I	S	44	-	43	-	15	-
EP028 - Hematologia Clínica	I	S	38	-	38	-	23	-
EP030 - Tecnologias da Informação	I	S	44	-	44	-	-	-
EP033 - Bioquímica Clínica e Biologia Molecular	I	S	20	-	20	-	5	-
EP035 - Endodontia	I	S	13	-	13	-	-	1
EP038 - Diabetes	I	S	1	-	-	-	-	-
EP040 - Economia e Gestão em Saúde	I	S	-	-	-	-	3	-
SUBTOTAL			509	-	507	-	236	5

Fonte: Plataforma de Integração de Dados das Instituições Federais de Ensino Superior – PINGIFES, 2007.

(1) Mobilidade Interna; Transfêrencia interna de um turno para outro no mesmo curso.

(2) Discente com matrícula trancada na disciplina; Discente dispensado da disciplina; Discente com matrícula cancelada na disciplina; Aproveitamento de créditos da disciplina.

(3) Cancelamento geral do curso; Abandono do curso; Discentes transferido para outro curso não relacionado ao atual da mesma instituição; Discente transferido para outra instituição; Mudança de nível sem titulação; Jubilamento; Mobilidade interna; Discente transferido internamente para outro turno do mesmo curso; Falecimento do discente; Conclusão dos requisitos acadêmicos ou titulação, com apostilamento.

Notas:

1. Existem cursos sem matriculados que estão ativos (dentro do prazo de validade de 3 (três) anos, a partir da aprovação do programa.

2. O número que está em frente do curso é o código do curso.

Legenda: I-Integral e S-Semestral.

PÓS-GRADUAÇÃO
INGRESSANTES E MATRICULADOS EM 2007
ESPECIALIZAÇÃO

CURSOS	TURNOS	REGIME	INGRESSOS	OUTROS ¹ INGRESSOS	MATRICULADOS	MATRICULADOS ² OUTROS	CONCLUÍDENTES	OUTRAS ³ EVASÕES
Ep041 – Gerontologia	I	S	-	-	-	-	4	-
Ep042 - Audiologia	I	S	-	-	-	-	13	-
Ep044 - Gerência Executiva de Marketing	I	S	85	-	84	-	20	-
Ep050 - Estudos Clássicos	I	S	-	-	2	-	1	-
Ep054 - Agricultura Familiar-Camponesa e Educação do Campo	I	S	-	-	-	-	-	-
Ep055 - Ensino de Geografia	I	S	-	-	-	-	1	-
Ep057 - Ensino de Química	I	S	24	-	24	-	1	2
Ep061 - Teorias da Comunicação e da Imagem	I	S	81	-	80	-	-	-
Ep062 - Gestão Integrada de Marketing e Logística	I	S	41	-	41	-	-	-
Ep064 - Gestão e Finanças Públicas com Ênfase em Estado e Município	I	S	-	-	-	-	-	1
Ep066 - Auditoria para Profissionais de Saúde	I	S	-	-	-	-	-	1
Ep070 - Construção Civil	I	S	-	-	-	-	-	4
Ep072 - Cidadania, Direitos Humanos e Segurança Pública	I	S	1	-	-	-	-	-
SUBTOTAL			232	-	231	-	40	8

Fonte: Plataforma de Integração de Dados das Instituições Federais de Ensino Superior – PINGIFES, 2007.

(1) Mobilidade Interna; Transferência interna de um turno para outro no mesmo curso.

(2) Discente com matrícula trancada na disciplina; Discente dispensado da disciplina; Discente com matrícula cancelada na disciplina; Aproveitamento de créditos da disciplina.

(3) Cancelamento geral do curso; Abandono do curso; Discentes transferido para outro curso não relacionado ao atual da mesma instituição; Discente transferido para outra instituição; Mudança de nível sem titulação; Jubilamento; Mobilidade interna; Discente transferido internamente para outro turno do mesmo curso; Falecimento do discente; Conclusão dos requisitos acadêmicos ou titulação, com apostilamento.

Notas:

1. Existem cursos sem matriculados que estão ativos (dentro do prazo de validade de 3 (três) anos, a partir da aprovação do programa.

2. O número que está em frente do curso é o código do curso.

Legenda: I-Integral e S-Semestral.

PÓS-GRADUAÇÃO
INGRESSANTES E MATRICULADOS EM 2007
ESPECIALIZAÇÃO

CURSOS	TURNO	REGIME	INGRESSOS	OUTROS¹	MATRICULADOS	OUTROS²	CONCLUÍDOS	OUTRAS³ EVASÕES
Ep075 - Análises Clínicas	I	S	22	-	21	-	4	3
Ep076 - Geografia do Turismo e Gestão Ambiental dos Municípios	I	S	34	-	28	-	-	-
Ep077 - Marketing e Gestão de Serviços	I	S	36	-	35	1	-	1
Ep078 - Medicina da Família e Comunidade	I	S	75	-	68	-	1	-
Ep079 - Implantodontia	I	S	12	-	12	-	-	-
Ep080 - Cardiologia	I	S	1	-	-	-	-	-
Ep081 - Gestão de Transportes Urbanos	I	S	50	-	50	-	-	-
Ep082 - Controladoria Governamental	I	S	20	-	20	-	-	-
Ep083 - Engenharia de Gás Natural	I	S	34	-	34	-	-	4
Ep084 - Homeopatia	I	S	28	-	28	-	-	-
Ep085 - Direito do Estado e Processo	I	S	42	-	42	-	-	-
Ep086 - Audiovisual em Meios Eletrônicos	I	S	-	-	-	-	-	-
Ep087 - Docência do Ensino Superior	I	S	-	-	-	-	-	-
SUBTOTAL			354	-	338	1	5	8
TOTAL			1.095	-	1.076	1	281	21

Fonte: Plataforma de Integração de Dados das Instituições Federais de Ensino Superior – PINGIFES, 2007.

(1) Mobilidade Interna; Transfêrencia interna de um turno para outro no mesmo curso.

(2) Discente com matrícula trancada na disciplina; Discente dispensado da disciplina; Discente com matrícula cancelada na disciplina; Aproveitamento de créditos da disciplina.

(3) Cancelamento geral do curso; Abandono do curso; Discentes transferido para outro curso não relacionado ao atual da mesma instituição; Discente transferido para outra instituição; Mudança de nível sem titulação; Jubileamento; Mobilidade interna; Discente transferido internamente para outro turno do mesmo curso; Falecimento do discente; Conclusão dos requisitos acadêmicos ou titulação, com apostilamento.

Notas:

1. Existem cursos sem matriculados que estão ativos (dentro do prazo de validade de 3 (três) anos, a partir da aprovação do programa.

2. O número que está em frente do curso é o código do curso.

Legenda: I-Integral e S-Semestral.

PÓS-GRADUAÇÃO

MATRICULADOS E CONCLUENTES – 2008 A 2009

ESPECIALIZAÇÃO

ANO	CURSOS	REGIME	OFERTAS	MATRICULADOS	CONCLUENTES
	EP001 - Gestão Universitária	Semestral	-	45	-
	EP004 - Especialização em Psicopedagogia	Semestral	45	41	6
	EP017 – Controladoria	Semestral	40	33	-
	EP018 – Auditoria	Semestral	-	29	18
	EP020 - Administração da Qualidade	Semestral	-	25	-
	EP025 - Logística Empresarial	Semestral	-	36	3
	EP027 - Estratégia e Gestão Empresarial	Semestral	45	45	12
	EP028 - Hematologia Clínica	Semestral	39	29	-
	EP038 – Diabetes	Semestral	30	27	6
2008	EP045 - Engenharia de Produção	Semestral	44	17	-
	EP050 - Estudos Clássicos	Semestral	30	30	-
	EP061 - Teorias da Comunicação e da Imagem	Semestral	86	58	-
	EP065 - Gestão Integrada de Recursos Hídricos em Bacias Hidrográficas	Semestral	24	24	-
	EP066 - Auditoria para Profissionais de Saúde	Semestral	44	41	-
	EP071 - Desenvolvimento Econômico	Semestral	35	30	-
	EP072 - Cidadania, Direitos Humanos e Segurança Pública	Semestral	50	43	-
	EP080 - Cardiologia	Semestral	40	26	9
	EP086 - Audiovisual em Meios Eletrônicos	Semestral	43	42	-
	EP087 - Docência do Ensino Superior	Semestral	40	34	-
	EP089 - Especialização em Policiamento Comunitário	Anual	40	39	-
TOTAL			675	694	54

Fonte: Pró-Reitoria de Pesquisa e Pós-Graduação, 2009.

PÓS-GRADUAÇÃO
MATRICULADOS E CONCLUIDENTES – 2008 A 2009
ESPECIALIZAÇÃO

ANO	CURSOS	REGIME	VAGAS OFERTAS	MATRICULADOS	CONCLUIDENTES
	EP001 - Gestão Universitária	Semestral	45	43	-
	Ep003 - Enfermagem Neonatal	Semestral	45	45	18
	EP004 - Especialização em Psicopedagogia	Semestral	45	45	16
	Ep007 - Prótese Dental	Semestral	12	12	-
	EP009 - Informática Educativa	Semestral	60	61	-
	EP014 - Saúde da Família: Um Enfoque na Cultura Local	Semestral	51	51	-
	EP016 - Contabilidade e Planejamento Tributário	Semestral	-	-	8
	EP017 - Controladoria	Semestral	40	37	9
	EP018 - Auditoria	Semestral	40	36	2
2009	EP021 - Administração de Recursos Humanos	Semestral	40	32	26
	EP025 - Logística Empresarial	Semestral	40	40	7
	EP027 - Estratégia e Gestão Empresarial	Semestral	45	45	24
	EP028 - Hematologia Clínica	Semestral	-	-	20
	EP030 - Tecnologias da Informação	Semestral	-	-	19
	EP038 - Diabetes	Semestral	-	-	16
	EP044 - Gerência Executiva de Marketing	Semestral	45	45	21
	EP045 - Engenharia de Produção	Semestral	47	47	4
	EP050 - Estudos Clássicos	Semestral	-	-	27
	EP057 - Ensino de Química	Semestral	40	25	-
SUBTOTAL			595	564	217

Fonte: Pró-Reitoria de Pesquisa e Pós-Graduação, 2009.

PÓS-GRADUAÇÃO

MATRICULADOS E CONCLUIDENTES – 2008 A 2009

ESPECIALIZAÇÃO

ANO	CURSOS	REGIME	VAGAS OFERTAS	MATRICULADOS	CONCLUIDENTES
	Ep061 - Teorias da Comunicação e da Imagem	Semestral	-	-	23
	Ep062 - Gestão Integrada de Marketing e Logística	Semestral	-	-	8
	Ep072 - Cidadania, Direitos Humanos e Segurança Pública	Semestral	-	-	8
	Ep075 - Análises Clínicas	Semestral	-	-	10
	Ep077 - Marketing e Gestão de Serviços	Semestral	-	-	11
	Ep078 - Medicina da Família e Comunidade	Semestral	-	-	48
	Ep079 - Implantodontia	Semestral	-	-	6
	Ep080 - Cardiologia	Semestral	-	-	22
	Ep081 - Gestão de Transportes Urbanos	Semestral	-	-	43
2009	Ep082 - Controladoria Governamental	Semestral	-	-	8
	Ep083 - Engenharia de Gás Natural	Semestral	-	-	7
	Ep084 - Homeopatia	Semestral	-	-	16
	Ep085 - Direito do Estado e Processo	Semestral	-	-	36
	Ep086 - Audiovisual em Meios Eletrônicos	Semestral	40	39	27
	Ep091 - Gestão de Recursos Hídricos e do Meio Ambiente em Bacias Hidrográficas	Semestral	-	-	23
	Ep093 - Gestão Escolar	Semestral	-	-	245
	Ep097 - Especialização em – APCE – MBA Executivo em Operações de Serviços	Semestral	303	303	-
	Ep098 - Jornalismo Científico	Semestral	30	30	-
	Ep103 - Educação Especial-EAD	Semestral	3.150	3.150	-
SUBTOTAL			3.523	3.522	541
TOTAL			4.118	4.086	758

Fonte: Pró-Reitoria de Pesquisa e Pós-Graduação, 2009
 (1) Curso na modalidade à distância, na formação de professores da rede de ensino de 420 municípios de varias partes do País é realizado pela UFC em convênio com o Ministério da Educação/Fundo Nacional de Desenvolvimento da Educação (FNDE), no âmbito da Universidade Aberta do Brasil (UAB).

PÓS-GRADUAÇÃO
AValiação CAPES – 1998 A 2007
DOTOURADO

UNIDADE ACADÊMICA/CURSO	ANO DE INÍCIO	CONCEITO CAPES					DEFESAS DE TESES												
		1998/00	2001/03	2004/04	2007/06	2005	2006	2007	2008	2009									
Centro de Ciências																			
Bioquímica	1993	4	4	4	5	18	9	15	12	8									
Ciências da Computação	2005	-	4	4	4	-	-	-	-	-									
Ecologia e Recursos Naturais	2008	-	-	4	4	-	-	-	-	-									
Física	1989	6	6	6	6	9	10	3	12	10									
Geografia	2009	-	-	4	4	-	-	-	-	-									
Geologia	-	-	-	4	4	-	-	-	-	-									
Matemática	1995	5	5	5	5	-	-	5	4	1									
Química	2009	-	-	5	5	-	-	-	-	17									
Química Inorgânica-Fusão	2000	5	5	5	5	4	8	4	8	-									
Química Orgânica-Fusão	1991	4	4	4	4	5	5	10	6	-									
SUBTOTAL		-	-	-	-	36	32	37	42	36									
Centro de Ciências Agrárias																			
Agronomia - Fitotecnia	1994	4	4	4	4	6	1	11	5	4									
Ciências e Tecnologia de Alimentos	2009	-	-	4	4	-	-	-	-	-									
Engenharia Agrícola	2008	-	-	4	4	-	-	-	-	-									
Engenharia de Pesca	2007	-	4	4	4	-	-	-	-	1									
Zootecnia	1999	3	4	4	5	2	5	3	4	-									
SUBTOTAL		-	-	-	-	8	6	14	9	5									
Centro de Humanidades																			
Linguística	2003	4	5	5	5	-	2	10	8	17									
Sociologia	1994	5	5	4	4	17	12	8	5	15									
SUBTOTAL		-	-	-	-	17	14	18	13	32									
Centro de Tecnologia																			
Engenharia Civil-Recursos Hídricos e Saneamento Ambiental	1995	5	4	4	5	8	5	7	10	6									
Engenharia de Teleinformática	2005	-	4	4	4	-	2	3	2	-									
Engenharia e Ciência de Materiais	2007	-	4	4	4	-	-	-	-	-									
Engenharia Elétrica	2007	-	4	4	4	5	5	-	-	-									
Engenharia Química	2008	-	-	4	4	-	-	-	-	-									
SUBTOTAL		-	-	-	-	8	12	10	12	6									

Fonte: Pró-Reitoria de Pesquisa e Pós-Graduação, 2009.

Nota:

A avaliação CAPES, foi bienal até 1999. A partir do ano 2000, passou a ser trienal.

PÓS-GRADUAÇÃO

AVALIAÇÃO CAPES – 1998 A 2007

DOTOURADO

UNIDADE ACADÊMICA/CURSO	ANO DE INÍCIO	CONCEITO CAPES				DEFESAS DE TESES				
		2001	2004	2007	2005	2006	2007	2008	2009	
		98/00	01/03	04/06						
Faculdade de Educação										
Educação	1994	4	4	4	34	29	12	31		
SUBTOTAL		-	-	-	34	29	12	31		
FEAACS¹										
Economia	2000	4	5	4	3	2	1	5		
SUBTOTAL		-	-	-	3	2	1	5		
Faculdade de Farmácia, Odontologia e Enfermagem										
Ciências Farmacêuticas	2010	-	-	4	-	-	-	-		
Enfermagem	1998	4	4	4	13	4	10	15	10	
Odontologia	2009	-	-	4	-	-	-	-		
SUBTOTAL		-	-	-	13	4	10	15	10	
Faculdade de Medicina										
Ciências Médicas	2005	-	5	5	-	1	2	3	9	
Cirurgia	2001	4	5	3	2	4	3	2	4	
Farmacologia	1991	5	6	6	11	11	12	14	20	
Microbiologia Médica	2009	-	-	4	-	-	-	-	-	
Saúde Coletiva-Curso Associação Ampla UECE/UFC	2008	-	-	4	-	-	-	-	1	
SUBTOTAL		-	-	-	13	16	17	19	34	
Instituto de Ciências do Mar										
Ciências Marinhas Tropicais	2008	-	-	4	-	-	-	-	-	
SUBTOTAL		-	-	-	-	-	-	-	-	
PRPPG²										
Biotecnologia-RENORBIO - UECE/UFC/UFRPE/UFRN	2010	-	-	5	-	-	-	-	-	
Desenvolvimento e Inovação Tecnológica em Medicamentos-Associação Ampla (UFRN/UFPB/UFPE/UFC)	2010	-	-	4	-	-	-	-	-	
Desenvolvimento e Meio Ambiente - Em Rede	2010	-	-	4	-	-	-	-	-	
Zootecnia Integrado - UFRPE/UFPB/UFC	1999	3	4	5	-	-	-	4	5	
SUBTOTAL		-	-	-	-	-	-	-	5	
TOTAL					132	120	137	123	164	

Fonte: Pró-Reitoria de pesquisa e Pós-Graduação, 2009

(1) Faculdade de Economia, Administração, Atuária, Contabilidade e Secretariado.

(2) Pró-Reitoria de pesquisa e Pós-Graduação.

Nota:

A avaliação CAPES, foi bienal até 1999. A partir do ano 2000, passou a ser trienal.

PÓS-GRADUAÇÃO

AVALIAÇÃO CAPES – 1998 A 2007

MESTRADOS ACADÊMICO E PROFISSIONAL

UNIDADE ACADÊMICA/CURSO	ANO DE INÍCIO	CONCEITO CAPES			DEFESAS DE DISSERTAÇÕES				
		2001	2004	2007	2005	2006	2007	2008	2009
		98/00	01/03	04/06					
Centro de Ciências									
Bioquímica	1971	4	4	5	15	10	18	13	11
Ciências da Computação	1995	4	4	4	10	6	4	8	13
Ecologia e Recursos Naturais	2008	-	-	4	-	-	-	-	-
Profissional Ensino de Ciências e Matemática	2008	-	-	3	-	-	-	-	-
Física	1976	6	6	6	20	14	5	12	13
Geografia	2004	3	3	4	1	10	12	12	11
Geologia	1995	3	3	4	12	15	8	12	14
Matemática	1965	5	5	5	5	2	15	10	10
Química	2009	-	-	5	-	-	-	-	10
Química Inorgânica-Fusão	1977	5	5	5	9	6	12	10	5
Química Orgânica-Fusão	1976	4	4	4	6	6	8	14	4
SUBTOTAL		-	-	-	78	69	82	91	91
Centro de Ciências Agrárias									
Agronomia - Fitotecnia	1973	4	4	4	10	8	11	7	14
Agronomia - Solos e Nutrição de Plantas	1976	4	3	4	6	6	9	6	9
Ciência e Tecnologia de Alimentos	2009	-	-	4	-	-	-	16	22
Economia Rural	1971	4	3	4	17	10	8	3	14
Engenharia Agrícola	1976	4	3	4	-	-	-	17	16
Engenharia de Pesca	1992	3	4	4	13	11	10	7	8
Zootecnia	1977	4	4	4	8	9	13	17	17
SUBTOTAL		-	-	-	54	44	51	73	100
Centro de Humanidades									
História	2000	3	3	4	13	15	18	19	13
Letras	1989	3	3	3	11	15	27	11	20
Linguística	1993	4	5	5	17	13	22	14	38
Psicologia	2003	3	3	3	13	14	12	23	19
Sociologia	1976	5	5	4	12	12	11	3	28
SUBTOTAL		-	-	-	66	69	90	70	118

Fonte: Pró-Reitoria de Pesquisa e Pós-Graduação, 2009.

Nota:

A avaliação CAPES, foi bienal até 1999. A partir do ano 2000, passou a ser trienal

PÓS-GRADUAÇÃO
AValiação CAPES – 1998 A 2007
MESTRADOS ACADÊMICO E PROFISSIONAL

UNIDADE ACADÊMICA/CURSO	ANO DE INÍCIO	CONCEITO CAPES				DEFESAS DE DISSERTAÇÕES									
		2001		2004		2005		2006		2007		2008		2009	
		98/00	01/03	04/06	2007	2005	2006	2007	2008	2009	2005	2006	2007	2008	2009
Centro de Tecnologia															
Engenharia Civil - Recursos Hídricos	1975	5	4	5	38	18	20	21	9						
Engenharia Civil - Estruturas e Construção Civil	2008	-	-	3	-	-	-	-	11						
Engenharia de Teleinformática	2005	-	4	4	15	21	23	2	7						
Engenharia de Transportes	2000	3	4	5	12	12	-	9	12						
Engenharia e Ciência de Materiais	1999	3	4	4	10	5	5	5	9						
Engenharia Elétrica	1999	3	4	4	6	13	15	15	8						
Engenharia Mecânica	2007	-	3	3	-	-	-	-	5						
Engenharia Química	2001	3	3	4	8	5	7	8	7						
SUBTOTAL		-	-	-	89	74	70	60	68						
Faculdade de Educação															
Educação	1977	4	4	4	-	-	38	13	28						
SUBTOTAL		-	-	-	-	-	38	13	28						
Faculdade de Direito															
Direito	1977	5	4	3	-	-	-	17	12						
SUBTOTAL		-	-	-	-	-	-	17	12						
Faculdade de Economia, Administração, Atuária, Contabilidade e Secretariado															
Profissional em Administração e Controladoria	2009	-	-	3	-	-	-	-	43						
Administração e Controladoria	2009	-	-	3	23	20	19	46	-						
Profissional em Economia	2000	4	5	4	12	15	30	24	32						
Economia	1972	4	5	4	6	6	6	16	10						
SUBTOTAL		-	-	-	41	41	55	86	85						
Faculdade de Farmácia, Odontologia e Enfermagem															
Ciências Farmacêuticas-Descredenciado em 2007	2001	3	3	2	8	8	13	11	-						
Ciências Farmacêuticas	2010	-	-	4	-	-	-	-	13						
Enfermagem	1993	4	4	4	19	9	19	19	22						
Odontologia	2005	-	4	4	-	-	-	12	15						
SUBTOTAL		-	-	-	27	17	44	42	50						

Fonte: Pró-Reitoria de pesquisa e Pós-Graduação, 2009.

Nota:

A avaliação CAPES, foi bienal até 1999. A partir do ano 2000, passou a ser trienal.

PÓS-GRADUAÇÃO
AValiação CAPES – 1998 A 2007
MESTRADOS ACADÊMICO E PROFISSIONAL

UNIDADE ACADÊMICA/CURSO	ANO DE INÍCIO	CONCEITO CAPES			DEFESAS DE DISSERTAÇÕES					
		98/00	01/03	2004	2007	2005	2006	2007	2008	2009
Faculdade de Medicina										
Ciências Médicas	2008	-	-	-	5	-	-	-	-	1
Cirurgia	1993	4	5	3	3	6	9	10	4	10
Farmacologia	1978	5	6	6	6	22	21	10	26	28
Profissional em Farmacologia	2001	5	5	4	4	2	7	2	-	3
Microbiologia Médica	2002	3	3	3	4	2	3	6	4	4
Patologia	1991	4	4	3	3	7	7	4	9	9
Saúde Pública	1994	3	3	3	4	-	14	1	12	27
Tocoginecologia-Descredenciado em 2007	2002	3	3	2	2	-	-	-	3	6
SUBTOTAL		-	-	-	-	39	61	33	58	88
Instituto de Cultura e Arte										
Comunicação	2008	-	-	-	3	-	-	-	-	1
Filosofia	1999	3	3	3	3	8	12	13	14	16
SUBTOTAL		-	-	-	-	8	12	13	14	17
Instituto de Ciências do Mar										
Ciências Marinhas Tropicais	2001	4	4	4	4	17	15	16	14	16
SUBTOTAL		-	-	-	-	17	15	16	14	16
Campus de Sobral										
Biotechnologia	2008	-	-	-	4	-	-	-	-	-
Saúde da Família	2010	-	-	-	3	-	-	-	-	-
SUBTOTAL		-	-	-	-	-	-	-	-	-
PRPPG¹										
Profissional em Tecnologia da Informação e Comunicação na Formação em EAD	2006	-	3	2	2	-	-	-	-	2
Profissional em Avaliação de Políticas Públicas	2005	-	3	3	3	8	6	9	15	12
Desenvolvimento e Meio Ambiente	1996	4	3	4	4	33	16	17	12	20
Logística e Pesquisa Operacional	2006	-	3	3	3	-	-	1	3	13
Profissional Políticas Públicas e Gestão da Educação Superior	2007	-	3	3	3	-	-	-	-	17
SUBTOTAL		-	-	-	-	41	22	27	30	64
TOTAL		-	-	-	-	460	424	519	568	737

Fonte: Pró-Reitoria de Pesquisa e Pós-Graduação, 2009.

(1) Pró-Reitoria de Pesquisa e Pós-Graduação-PRPPG.

Nota:

A avaliação CAPES, foi bienal até 1999. A partir do ano 2000, passou a ser trienal.

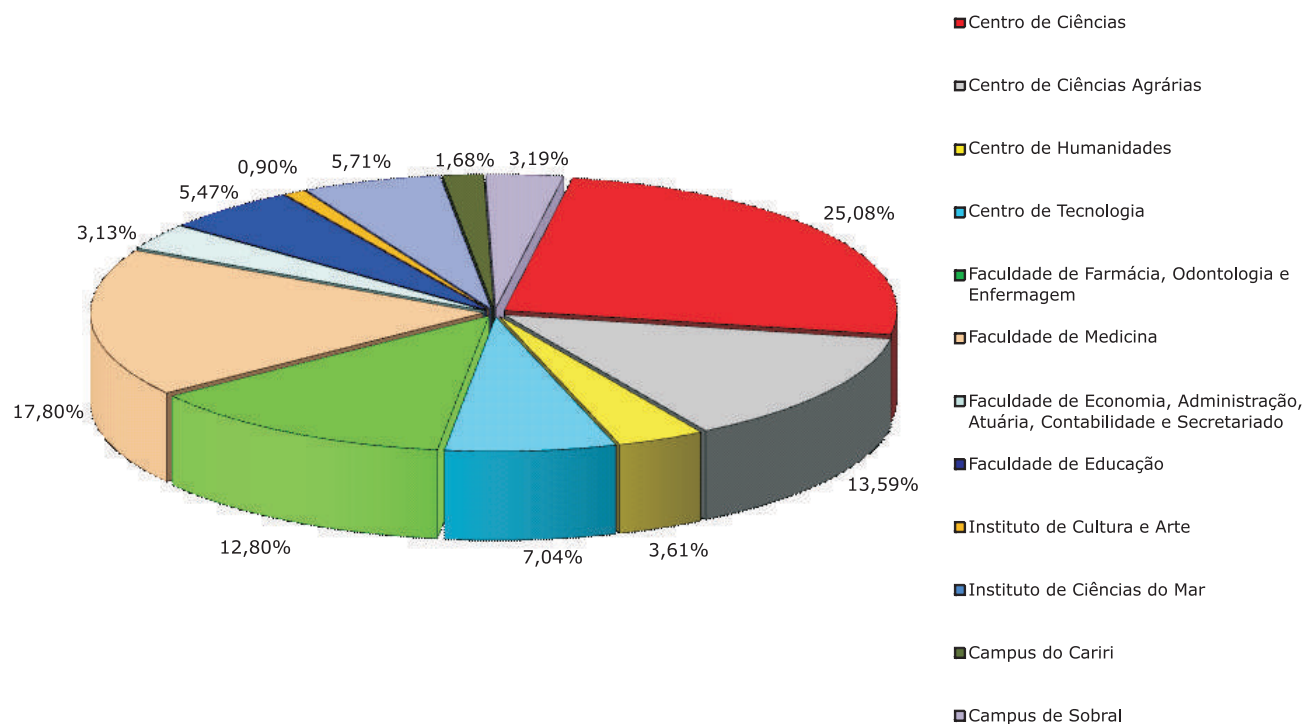
PRODUÇÃO CIENTÍFICA

LIVROS /CAPÍTULOS PUBLICADOS – 2008 A 2009

UNIDADE ACADÊMICA	2008	2009
Centro de Ciências	25	64
Centro de Ciências Agrárias	14	14
Centro de Humanidades	28	19
Centro de Tecnologia	19	52
Faculdade de Farmácia, Odontologia e Enfermagem	19	9
Faculdade de Medicina	4	99
Faculdade de Economia, Administração, Atuária, Contabilidade e Secretariado	24	23
Faculdade de Educação	92	97
Instituto de Cultura e Arte	-	11
Instituto de Ciências do Mar	-	5
Campus do Cariri	-	8
Campus de Sobral	-	6
TOTAL	225	407

Fonte: Unidades acadêmicas, 2009.

LIVROS /CAPÍTULOS PUBLICADOS EM 2009



Fonte: Coordenadoria de Planejamento e Gestão Estratégica, 2009.

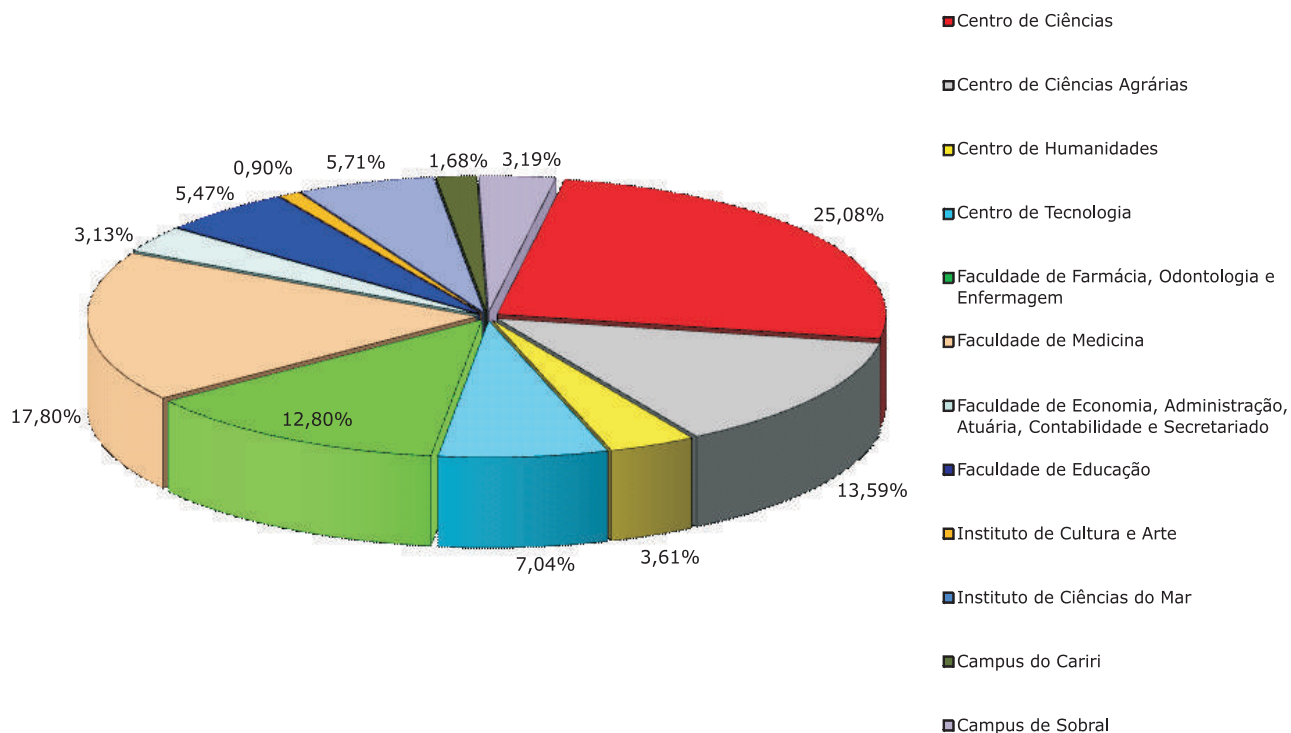
PRODUÇÃO CIENTÍFICA

ARTIGOS PUBLICADOS EM PERIÓDICOS – 2008 A 2009

UNIDADE ACADÊMICA	2008	2009
Centro de Ciências	277	417
Centro de Ciências Agrárias	183	226
Centro de Humanidades	36	60
Centro de Tecnologia	134	117
Faculdade de Farmácia, Odontologia e Enfermagem	205	213
Faculdade de Medicina	75	296
Faculdade de Economia, Administração, Atuária, Contabilidade e Secretariado	45	52
Faculdade de Educação	259	91
Instituto de Cultura e Arte	-	15
Instituto de Ciências do Mar	-	95
Campus do Cariri	-	28
Campus de Sobral	-	53
TOTAL	1.214	1.663

Fonte: Unidades acadêmicas, 2009.

ARTIGOS PUBLICADOS EM PERIÓDICOS EM 2009



Fonte: Coordenadoria de Planejamento e Gestão Estratégica, 2009.

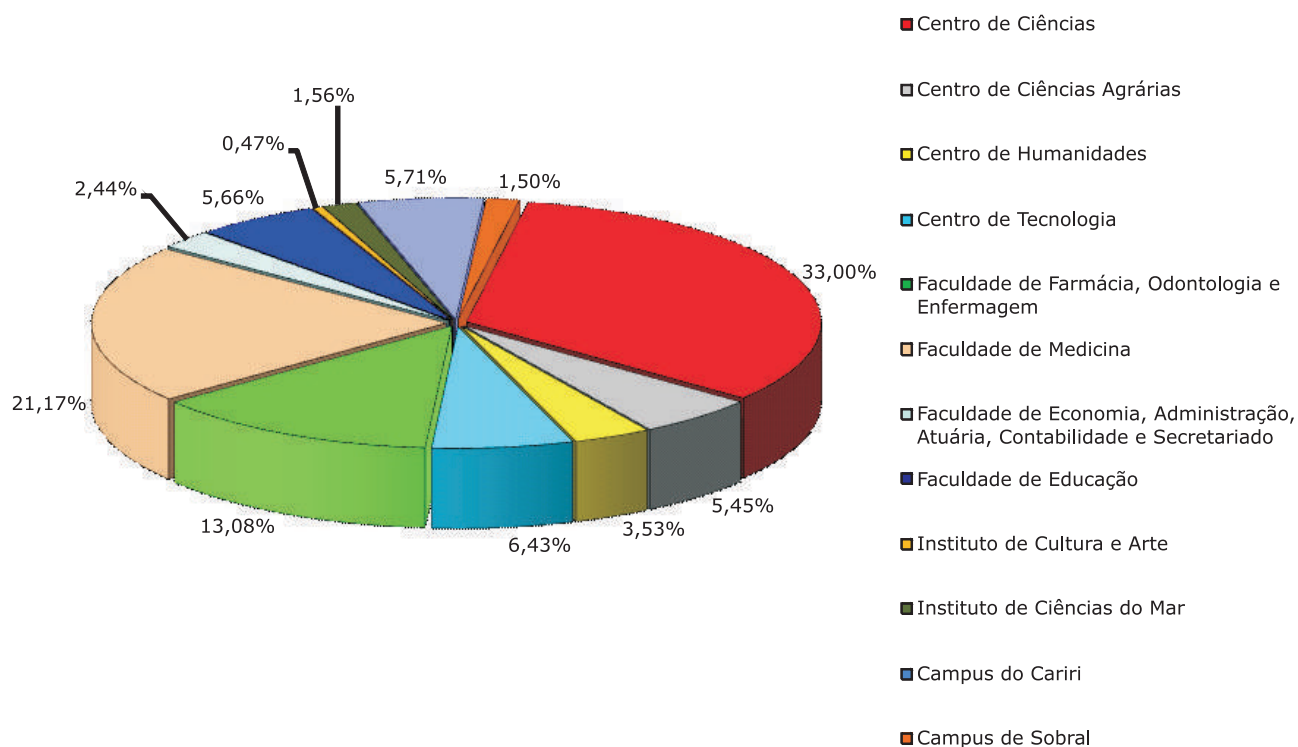
PRODUÇÃO CIENTÍFICA

COMUNICAÇÕES EM CONGRESSOS NACIONAIS – 2008 A 2009

UNIDADE ACADÊMICA	2008	2009
Centro de Ciências	335	636
Centro de Ciências Agrárias	270	105
Centro de Humanidades	23	68
Centro de Tecnologia	71	124
Faculdade de Farmácia, Odontologia e Enfermagem	174	252
Faculdade de Medicina	86	408
Faculdade de Economia, Administração, Atuária, Contabilidade e Secretariado	45	47
Faculdade de Educação	156	109
Instituto de Cultura e Arte	-	9
Instituto de Ciências do Mar	-	30
Campus do Cariri	-	110
Campus de Sobral	-	29
TOTAL	1.160	1.927

Fonte: Unidades acadêmicas, 2009.

COMUNICAÇÕES EM CONGRESSOS NACIONAIS EM 2009



Fonte: Coordenadoria de Planejamento e Gestão Estratégica, 2009.

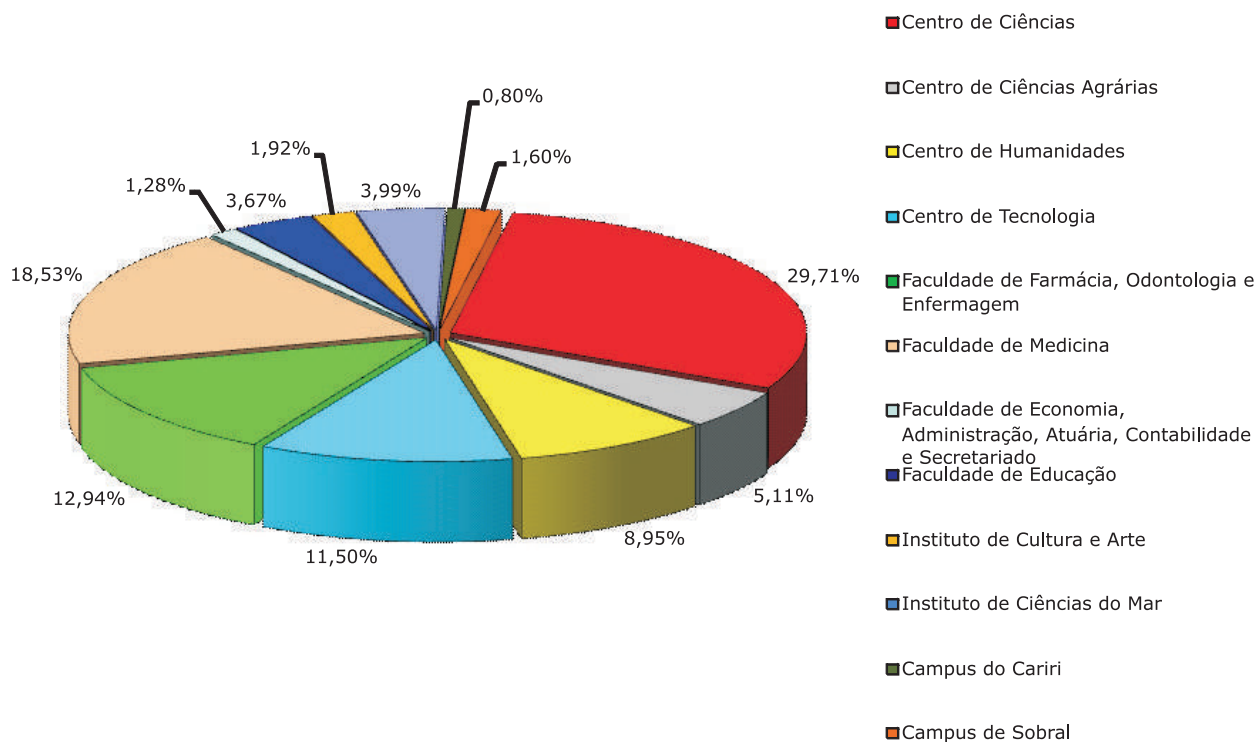
PRODUÇÃO CIENTÍFICA

COMUNICAÇÕES EM CONGRESSOS INTERNACIONAIS – 2008 A 2009

UNIDADE ACADÊMICA	2008	2009
Centro de Ciências	97	186
Centro de Ciências Agrárias	9	32
Centro de Humanidades	17	56
Centro de Tecnologia	97	72
Faculdade de Farmácia, Odontologia e Enfermagem	136	81
Faculdade de Medicina	43	116
Faculdade de Economia, Administração, Atuária, Contabilidade e Secretariado	11	8
Faculdade de Educação	44	23
Instituto de Cultura e Arte	-	12
Instituto de Ciências do Mar	-	25
Campus do Cariri	-	5
Campus de Sobral	-	10
TOTAL	454	626

Fonte: Unidades acadêmicas, 2009

COMUNICAÇÕES EM CONGRESSOS INTERNACIONAIS EM 2009



Fonte: Coordenadoria de Planejamento e Gestão Estratégica, 2009.

PESQUISA

GRUPOS DE PESQUISA – 2007 A 2009

ANO	ÁREA DE CONHECIMENTO	STATUS DOS GRUPOS DE PESQUISA			PARTICIPANTES DOS GRUPOS DE PESQUISA				
		CERTIFICADOS	EM PREENCHIMENTO	NÃO ATUALIZADOS	LINHAS DE PESQUISA	PESQUISADORES DOCENTES		ESTUDANTES	TÉCNICOS
						DOCTORES	NÃO DOCTORES		
	Ciências Agrárias	21	-	14	156	234	312	284	63
	Ciências Biológicas	12	-	16	161	258	324	469	66
	Ciências da Saúde	29	10	27	227	331	483	638	101
2007	Ciências Exatas e da Terra	20	-	25	223	347	398	556	62
	Ciências Humanas	30	1	12	170	284	380	182	37
	Ciências Sociais Aplicadas	15	1	14	98	127	193	437	20
	Engenharias	16	-	16	165	233	291	397	60
	Linguística, Letras e Artes	8	-	6	28	51	77	183	1
TOTAL		151	12	130	1.228	1.865	2.458	3.146	410
	Ciências Agrárias	29	5	4	138	125	180	192	24
	Ciências Biológicas	17	2	5	88	113	133	235	20
	Ciências da Saúde	52	5	6	204	228	336	573	71
2008	Ciências Exatas e da Terra	37	4	2	205	201	227	408	32
	Ciências Humanas	51	6	4	179	228	348	471	17
	Ciências Sociais Aplicadas	25	10	2	76	68	100	125	5
	Engenharias	25	2	6	133	126	157	185	30
	Linguística, Letras e Artes	17	3	-	36	57	81	195	1
TOTAL		253	37	29	1.059	1.146	1.562	2.384	200

Fonte: Pró-Reitoria de pesquisa e Pós-Graduação, 2008.

PESQUISA

GRUPOS DE PESQUISA – 2007 A 2009

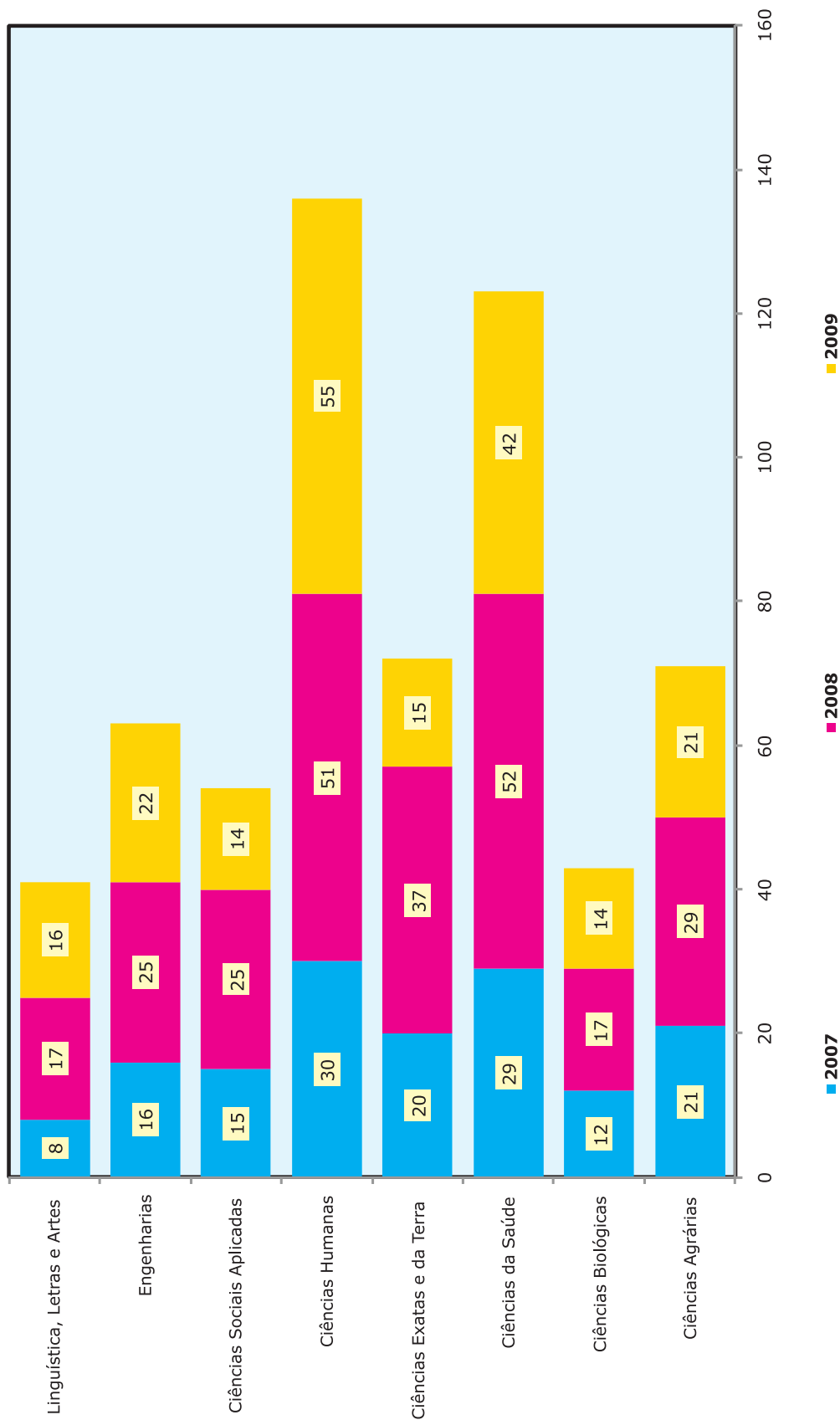
ANO	ÁREA DE CONHECIMENTO	STATUS DOS GRUPOS DE PESQUISA			
		CERTIFICADOS	EM PREENCHIMENTO	NÃO ATUALIZADOS	
2009	Ciências Agrárias	21	8	14	
	Ciências Biológicas	14	3	10	
	Ciências da Saúde	42	8	19	
	Ciências Exatas e da Terra	15	8	21	
	Ciências Humanas	55	7	11	
	Ciências Sociais Aplicadas	14	12	15	
	Engenharias	22	7	19	
	Linguística, Letras e Artes	16	3	6	
	TOTAL		199	56	115

Fonte: Pró-Reitoria de pesquisa e Pós-Graduação, 2009.
Observação: Em 2009, a UFC atuou com 1.073 linhas de pesquisa.

PESQUISA

STATUS DOS GRUPOS DE PESQUISA – 2007 A 2009 – GRÁFICO

GRUPOS CERTIFICADOS POR ÁREA DE CONHECIMENTO – 2007 A 2009

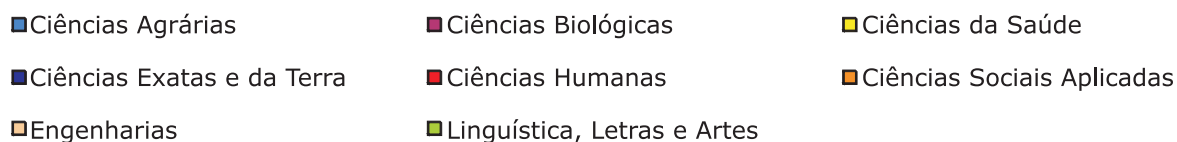
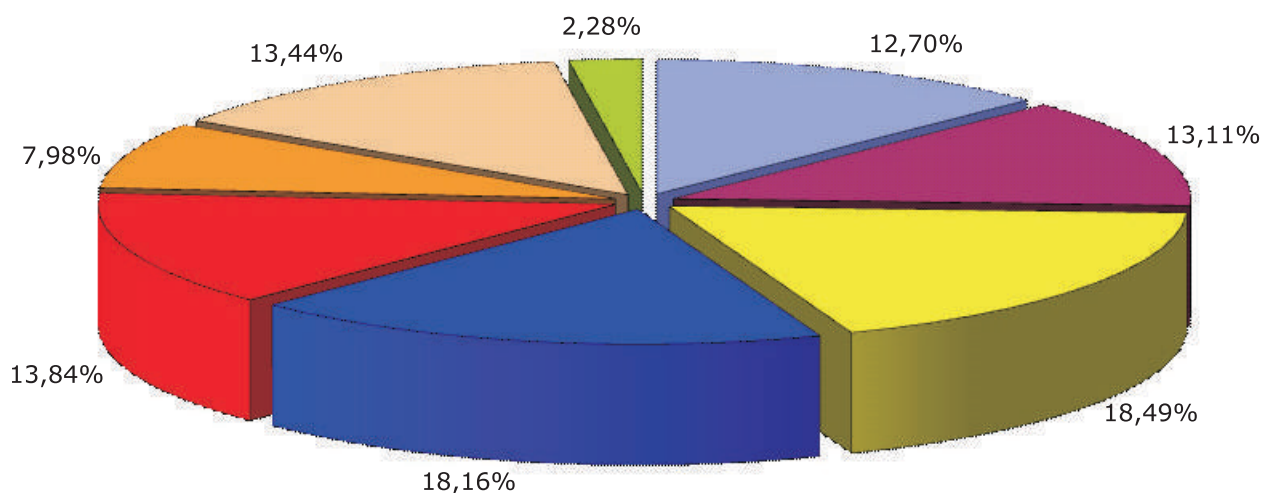


Fonte: Coordenadoria de Planejamento e Gestão Estratégica, 2009.

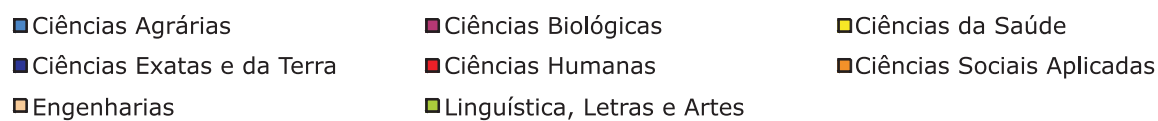
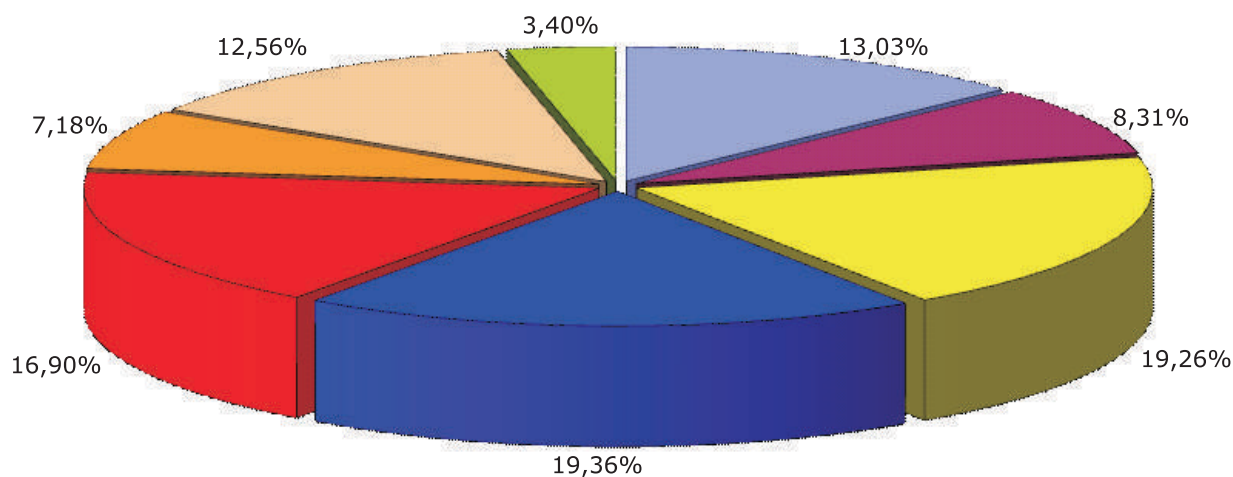
PESQUISA

LINHAS DE PESQUISA – 2007 A 2008

DISTRIBUIÇÃO PERCENTUAL POR ÁREA DE CONHECIMENTO EM 2007



DISTRIBUIÇÃO PERCENTUAL POR ÁREA DE CONHECIMENTO EM 2008

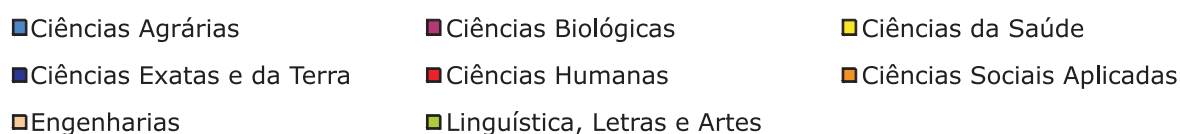
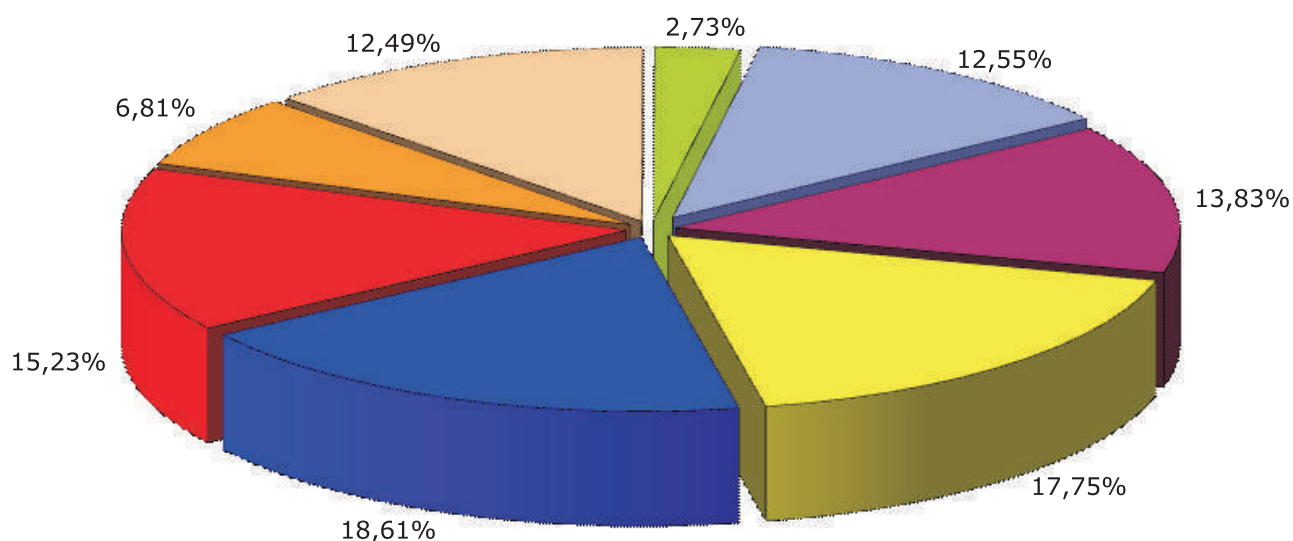


Fonte: Coordenadoria de Planejamento e Gestão Estratégica, 2008.

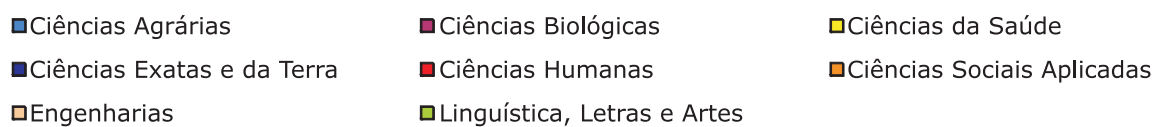
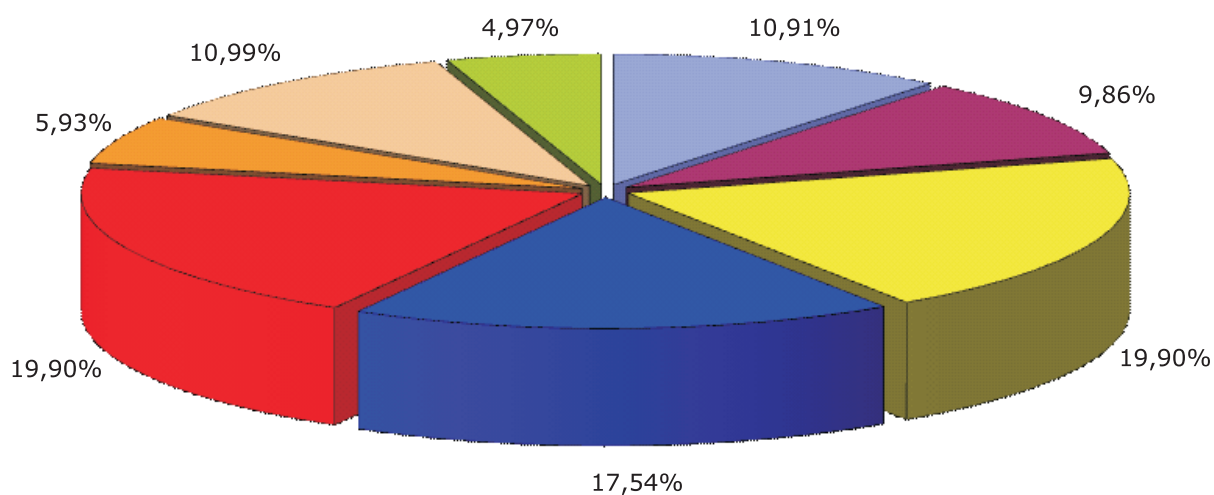
PESQUISA

PESQUISADORES DOCENTES POR ÁREA DE CONHECIMENTO – 2007 A 2008

PESQUISADORES DOUTORES EM 2007



PESQUISADORES DOUTORES EM 2008

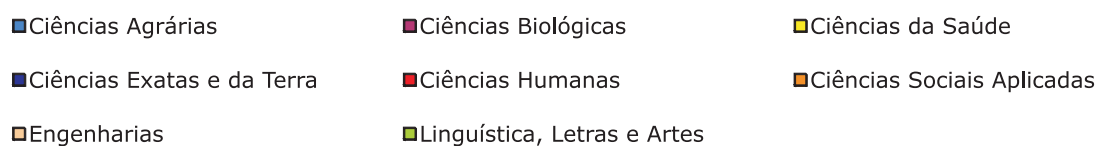
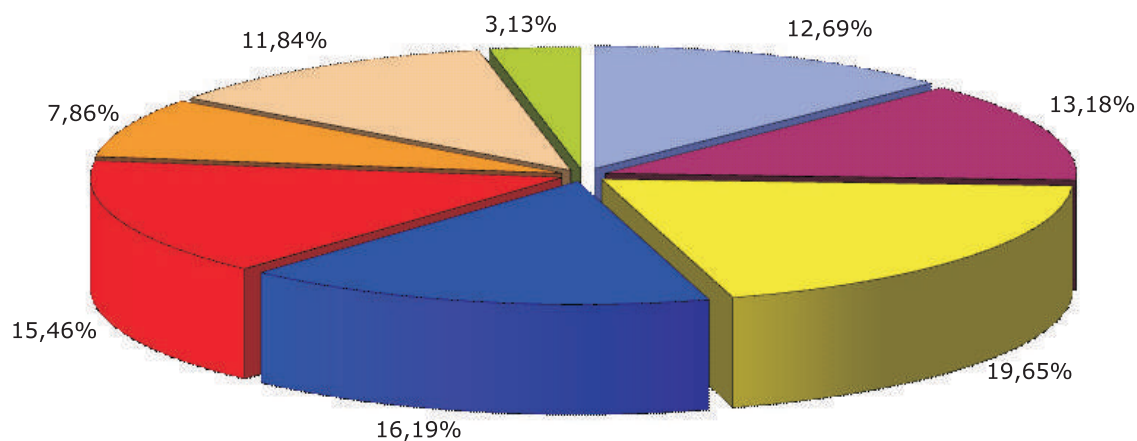


Fonte: Coordenadoria de Planejamento e Gestão Estratégica, 2008.

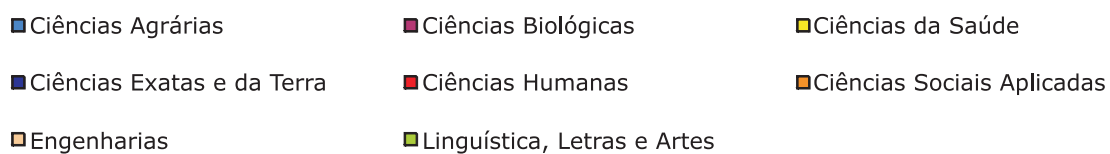
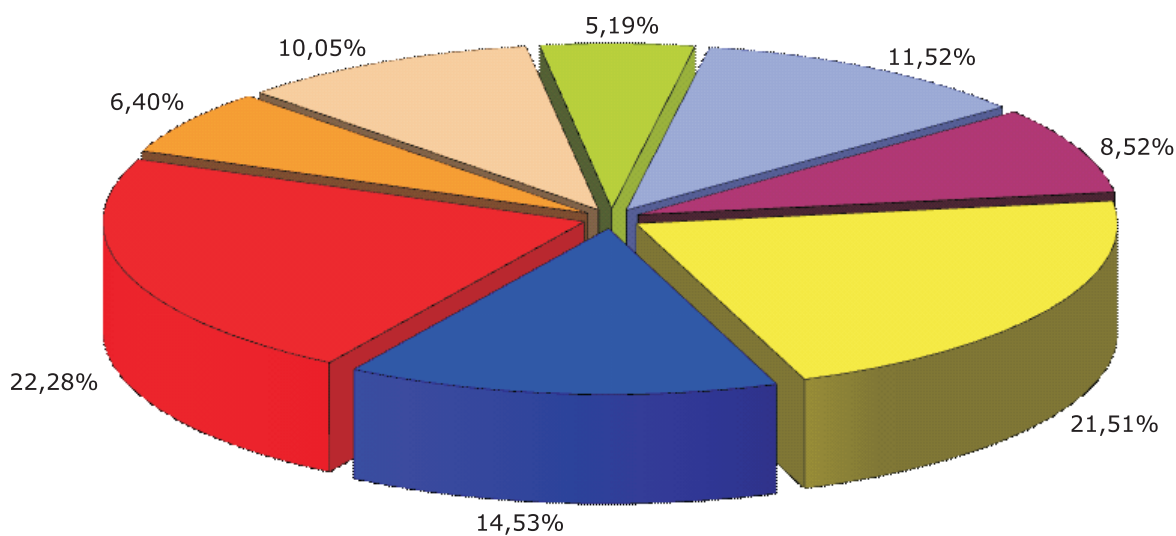
PESQUISA

PESQUISADORES DOCENTES POR ÁREA DE CONHECIMENTO – 2007 A 2008

PESQUISADORES NÃO DOUTORES – 2007



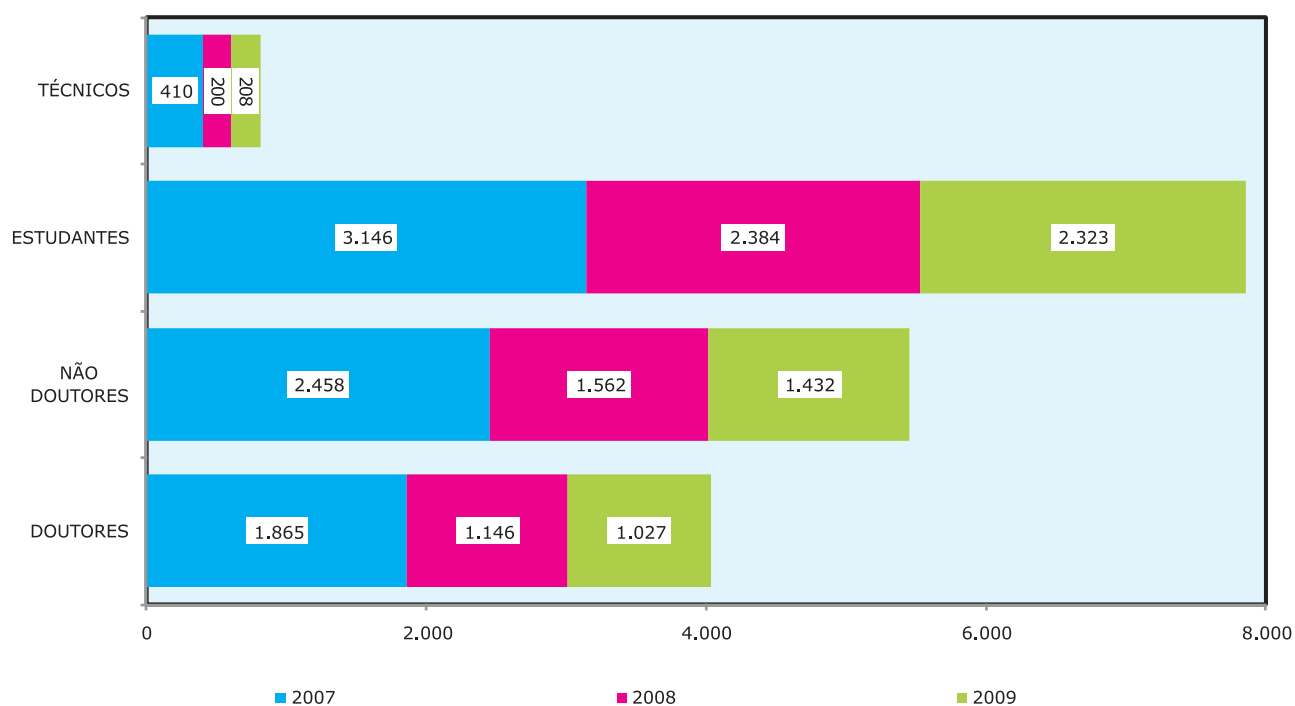
PESQUISADORES NÃO DOUTORES – 2008



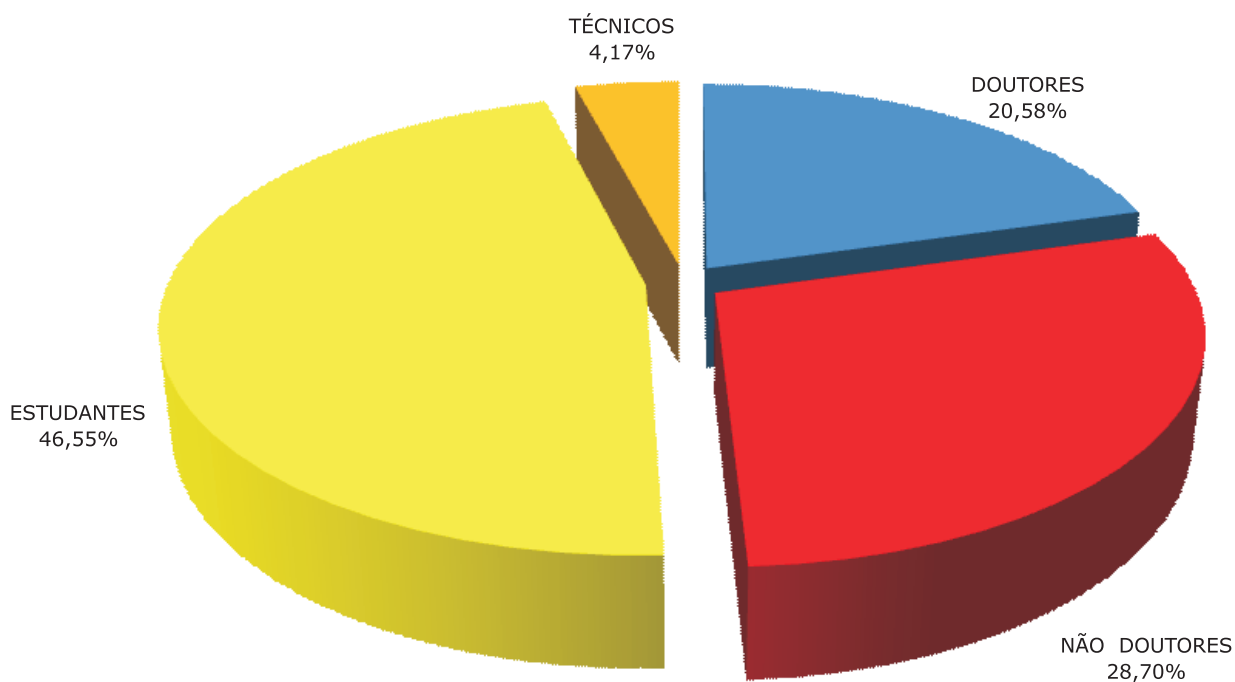
Fonte: Coordenadoria de Planejamento e Gestão Estratégica, 2008.

PESQUISA

PARTICIPANTES DOS GRUPOS DE PESQUISA – 2007 A 2009



DISTRIBUIÇÃO PERCENTUAL DOS PARTICIPANTES DOS GRUPOS DE PESQUISA EM 2009



Fonte: Coordenadoria de Planejamento e Gestão Estratégica, 2009.

Extensão Universitária



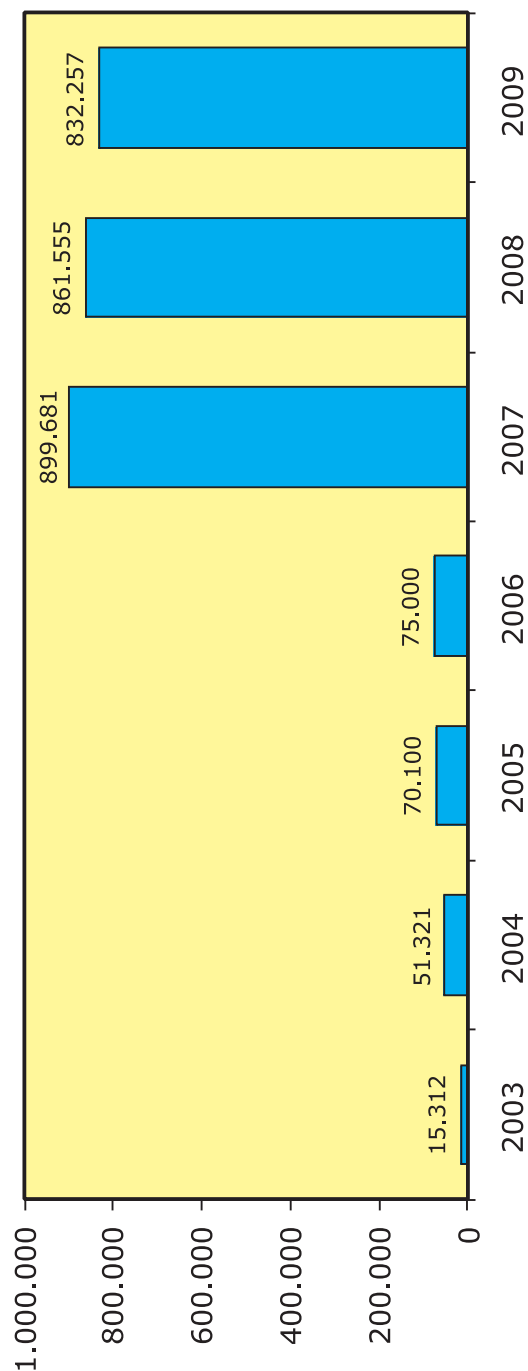
EXTENSÃO UNIVERSITÁRIA

ATIVIDADES DE EXTENSÃO – 2003 A 2009

ATIVIDADES	2003	2004	2005	2006	2007	2008	2009
Ações de Extensão	270	268	281	310	589	685	718
Projetos - Vinculados e Não Vinculados	206	268	281	310	450	439	411
Convênios de Estágios	180	226	902	946	825	582	1.072
Estágio Discente em Empresas	1.385	1.551	1.909	1.830	2.104	2.058	2.727
Público Beneficiado	15.312	51.321	70.100	75.000	899.681	861.555	832.257

Fonte: Pró-Reitoria de Extensão, 2009.

BENEFICIADOS – 2003 A 2009



EXTENSÃO UNIVERSITÁRIA

NÚMERO DE PROGRAMAS E PROJETOS VINCULADOS, PÚBLICO ATENDIDO E PESSOAS ENVOLVIDAS NA EXECUÇÃO, POR ÁREAS TEMÁTICAS DE EXTENSÃO¹ EM 2007

ÁREAS TEMÁTICAS	Total de Programas	Total de projetos ² vinculados aos programas	Total de público atendido ³	EQUIPES ENVOLVIDA NA EXECUÇÃO							Total
				DA PRÓPRIA IES			Técnicos ⁸	Externos ⁹	Alunos		
				Docentes ⁴	Alunos ⁵ Graduação				Alunos pós-graduação ⁷		
					Bolsistas ⁶	Não Bolsistas					
Comunicação	6	2	53.850	15	8	16	-	6	-	45	
Cultura	4	2	2.325	9	29	28	-	4	-	70	
Direitos Humanos e Justiça	1	7	28.500	40	12	39	-	4	-	95	
Educação	20	7	47.421	98	59	198	16	22	-	393	
Meio Ambiente	5	16	123.643	24	3	105	7	46	-	185	
Saúde	21	29	53.989	63	21	281	7	39	8	419	
Tecnologia e Produção	7	4	8.818	17	5	45	9	32	-	108	
Trabalho	10	4	3.223	63	17	74	39	20	3	216	
Multidisciplinar	3	-	2.885	19	4	26	2	8	-	59	
Total Geral	77	71	324.654	348	158	812	80	181	11	1.590	

Fonte: Censo da Educação Superior – UFC, 2007.

(1) Conjunto articulado de projetos e outras ações de extensão (curso, eventos, prestação de serviços), preferencialmente integrado ao ensino e à pesquisa. Tem caráter orgânico-institucional, clareza de diretrizes e orientação para um objetivo comum, sendo executado a médio e longo prazo.

(2) Conjunto de ações processuais e contínuas de caráter comunitário, educativo, cultural, científico e tecnológico, vinculado a um programa.

(3) Somatória do público atendido nos projetos vinculados aos programas.

(4) Professores que ministram aula na instituição envolvidos na execução dos programas de extensão.

(5) Alunos matriculados nos cursos de graduação da Instituição de Ensino Superior – IES, envolvidos na execução dos programas de extensão (bolsistas e não bolsistas).

(6) Número de bolsistas de extensão (bolsas institucionais), seja com verba do programa seja com verba externa.

(7) Alunos matriculados nos cursos de pós-graduação da IES envolvidos na execução dos programas de extensão (bolsistas e não bolsistas).

(8) Funcionários técnicos e/ou administrativos da IES envolvidos na execução dos programas de extensão.

(9) Pessoas de outras IES ou comunidade externa envolvida na execução dos programas de extensão.

Observação:

A definição das áreas temáticas tem como parâmetro as políticas públicas. A classificação por área deve observar o objeto ou assunto que é focado na ação. Mesmo que não se encontre no conjunto das áreas, uma correspondência absoluta entre o objeto de um programa e o conteúdo descrito nas áreas, a mais aproximada, tematicamente, deverá ser escolhida.

EXTENSÃO UNIVERSITÁRIA

NÚMERO DE PROJETOS NÃO VINCULADOS, PÚBLICO ATENDIDO E PESSOAS ENVOLVIDAS NA EXECUÇÃO, POR ÁREAS TEMÁTICAS DE EXTENSÃO EM 2007

ÁREAS TEMÁTICAS	Total de Projetos não Vinculados ¹	Total de público atendido ²	EQUIPES ENVOLVIDA NA EXECUÇÃO						Externos ⁸	Total
			DA PRÓPRIA IES			Alunos ⁶	Técnicos ⁷	Total		
			Docentes ³	Alunos ⁴ Graduação						
				Bolsistas ⁵	Não Bolsistas					
Comunicação	15	691	17	10	18	-	5	2	35	
Cultura	21	57.444	32	23	91	3	32	6	155	
Direitos Humanos e Justiça	10	12.124	26	5	109	4	7	11	136	
Educação	74	224.418	163	53	188	39	44	35	359	
Meio Ambiente	39	103.138	46	11	145	9	42	16	223	
Saúde	172	133.301	365	105	1.696	38	212	113	2.164	
Tecnologia e Produção	28	29.691	68	26	106	10	17	5	164	
Trabalho	20	14.220	40	16	98	19	53	8	194	
Total Geral	379	575.027	757	249	2.451	122	412	3.991	7.225	

Fonte: Censo da Educação Superior – UFC, 2007.

(1) Conjunto de ações processuais e contínuas de caráter comunitário, educativo, cultural, científico e tecnológico, com objetivo definido e prazo determinado, registrado como projeto isolado (projeto não vinculado ao programa).

(2) Somatória do público atendido nos projetos não vinculados aos programas.

(3) Professores que ministram aula na instituição envolvidos na execução dos projetos de extensão.

(4) Alunos matriculados nos cursos de graduação da Instituição de Ensino Superior – IES, envolvidos na execução dos projetos de extensão.

(5) Número de bolsistas de extensão (bolsas institucionais), seja com verba do projeto seja com verba externa.

(6) Alunos matriculados nos cursos de pós-graduação da IES envolvidos na execução dos projetos de extensão.

(7) Funcionários técnicos e/ou administrativos da IES envolvidos na execução dos projetos de extensão.

(8) Pessoas de outras IES ou comunidade externa envolvidas na execução dos projetos de extensão.

Observação:

A definição das áreas temáticas tem como parâmetro as políticas públicas. A classificação por área deve observar o objeto ou assunto que é focado na ação. Mesmo que não se encontre, no conjunto das áreas, uma correspondência absoluta entre o objeto de um projeto e o conteúdo descrito nas áreas, a mais aproximada, tematicamente, deverá ser escolhida.

EXTENSÃO UNIVERSITÁRIA

NÚMERO DE CURSOS, DE CARGA HORÁRIA, CONCLUINTE E MINISTRANTES EM CURSO DE EXTENSÃO PRESENCIAL¹, SEGUNDO A ÁREA DE CONHECIMENTO (CNPq) EM 2007

ÁREAS DE CONHECIMENTO	Total de Cursos ²	Total de Carga horária ³	Concluintes ⁴	MINISTRANTES			Total
				Da IES		Estudantes ⁷	
				Docentes ⁵	Técnicos ⁶		
TOTAL ATÉ 30 HORAS	14	252	7.078	34	13	52	99
Ciências Exatas e da Terra	-	-	-	-	-	-	-
Ciências Biológicas	-	-	-	-	-	-	-
Engenharia/Tecnologia	1	20	300	9	3	-	12
Ciências da Saúde	1	30	24	1	-	4	5
Ciências Agrárias	-	-	-	-	-	-	-
Ciências Sociais Aplicadas	-	-	-	-	-	-	-
Ciências Humanas	8	170	6.573	21	7	43	71
Linguística, Letras e Artes	4	32	181	3	3	5	11
TOTAL ACIMA DE 30 HORAS	71	14316	21.432	216	57	299	572
Ciências Exatas e da Terra	-	-	-	-	-	-	-
Ciências Biológicas	-	-	-	-	-	-	-
Engenharia/Tecnologia	6	1.268	250	35	10	11	56
Ciências da Saúde	10	514	738	50	10	26	86
Ciências Agrárias	1	60	30	1	-	-	1
Ciências Sociais Aplicadas	6	2.221	170	21	4	34	59
Ciências Humanas	24	6.369	18.471	57	13	154	224
Linguística, Letras e Artes	24	3.884	1.773	52	20	74	146
TOTAL GERAL	85	14.568	28.510	250	70	351	671

Fonte: Censo da Educação Superior - UFC - 2007.

(1) Conjunto articulado de ações pedagógicas, de caráter teórico ou prático, planejadas e organizadas de modo sistemático, com carga horária mínima de oito horas e processo de avaliação formal. Atividades com menos de oito horas devem ser classificadas como evento. A prestação de serviço realizada como curso deve ser registrada como curso. Curso presencial exige a presença do aluno durante toda a oferta da carga horária.

(2) Número total de cursos oferecidos em 2007, por área de conhecimento.

(3) Somatória de carga horária de todos os cursos oferecidos por área de conhecimento.

(4) Número total de concluintes ou certificados emitidos por área de conhecimento.

(5) Número de docentes que ministram aula na instituição envolvidos na execução de cursos de extensão.

(6) Funcionários técnicos e/ou administrativos da IES envolvidos na execução dos projetos de extensão.

(7) Alunos matriculados nos cursos de pós-graduação da IES envolvidos na execução dos projetos de extensão.

Observação:

A definição das áreas temáticas tem como parâmetro as políticas públicas. A classificação por área deve observar o objeto ou assunto que é focado na ação. Mesmo que não se encontre, no conjunto das áreas, uma correspondência absoluta entre o objeto de um projeto e o conteúdo descrito nas áreas, a mais aproximada, tematicamente, deverá ser escolhida.

EXTENSÃO UNIVERSITÁRIA

NÚMERO DE CURSOS, DE CARGA HORÁRIA, CONCLUINTE E MINISTRANTES EM CURSO DE EXTENSÃO A DISTÂNCIA¹, SEGUNDO A ÁREA DE CONHECIMENTO (CNPq) EM 2007

ÁREAS DE CONHECIMENTO	Total de Cursos ²	Total de Carga horária ³	Concluintes ⁴	MINISTRANTES							
				Da IES			Docentes ⁵				
					Técnicos ⁶	Estudantes ⁷	Docentes ⁵	Técnicos ⁶	Estudantes ⁷	Total	
TOTAL ATÉ 30 HORAS	1	20	15	1	-	6	7	1	-	6	7
Ciências Exatas e da Terra	-	-	-	-	-	-	-	-	-	-	-
Ciências Biológicas	-	-	-	-	-	-	-	-	-	-	-
Engenharia/Tecnologia	1	20	15	1	-	6	7	1	-	6	7
Ciências da Saúde	-	-	-	-	-	-	-	-	-	-	-
Ciências Agrárias	-	-	-	-	-	-	-	-	-	-	-
Ciências Sociais Aplicadas	-	-	-	-	-	-	-	-	-	-	-
Ciências Humanas	-	-	-	-	-	-	-	-	-	-	-
Linguística, Letras e Artes	-	-	-	-	-	-	-	-	-	-	-
TOTAL ACIMA DE 30 HORAS	7	392	746	13	-	31	44	13	-	31	44
Ciências Exatas e da Terra	-	-	-	-	-	-	-	-	-	-	-
Ciências Biológicas	-	-	-	-	-	-	-	-	-	-	-
Engenharia/Tecnologia	7	392	746	13	-	31	44	13	-	31	44
Ciências da Saúde	-	-	-	-	-	-	-	-	-	-	-
Ciências Agrárias	-	-	-	-	-	-	-	-	-	-	-
Ciências Sociais Aplicadas	-	-	-	-	-	-	-	-	-	-	-
Ciências Humanas	-	-	-	-	-	-	-	-	-	-	-
Linguística, Letras e Artes	-	-	-	-	-	-	-	-	-	-	-
TOTAL GERAL	8	412	761	14	-	37	51	14	-	37	51

Fonte: Censo da Educação Superior – UFC, 2007.

(1) Conjunto articulado de ações pedagógicas, de caráter teórico ou prático, à distância, planejadas e organizadas de modo sistemático, com carga horária mínima de oito horas e processo de avaliação formal. Atividades com menos de oito horas devem ser classificadas como evento. A prestação de serviço realizada como curso deve ser registrada como curso. Curso de extensão à distância é caracterizado pela não-exigência da presença do aluno durante toda a oferta da carga horária; atividades presenciais (sessões de esclarecimento, orientação presencial, avaliação, etc.) não devem ultrapassar 20% da carga horária total.

(2) Número total de cursos oferecidos em 2006, por área de conhecimento.

(3) Somatório da carga horária de todos os cursos oferecidos, por área de conhecimento.

(4) Números totais de concluintes ou certificados emitidos, por área de conhecimento.

(5) Número de docentes que ministram aula na instituição envolvidos na execução de cursos de extensão.

(6) Funcionários técnicos e/ou administrativos da IES envolvidos na execução dos projetos de extensão.

(7) Alunos matriculados nos cursos de pós-graduação da IES envolvidos na execução dos projetos de extensão.

Observação:

A definição das áreas temáticas tem como parâmetro as políticas públicas. A classificação por área deve observar o objeto ou o assunto que é focado na ação. Mesmo que não se encontre, no conjunto das áreas, uma correspondência absoluta entre o objeto de um curso e o conteúdo descrito nas áreas, a mais aproximada, tematicamente, deverá ser escolhida.

EXTENSÃO UNIVERSITÁRIA

NÚMERO DE PRESTAÇÃO DE SERVIÇO INSTITUCIONAL¹, TIPO E ÁREA TEMÁTICA – 2007

ÁREA DE CONHECIMENTO	Cultura	Educação	Meio ambiente	Saúde	Tecnologia e Produção	Trabalho	Total
Atendimento ao Público em Espaços de Cultura, Ciência e Tecnologia²							
Espaços e Museus Culturais	20.150	-	7.073	-	-	-	27.223
Espaços e Museus de Ciência e Tecnologia	-	-	-	-	45.102	-	45.102
Cine-clubes	70.000	-	-	-	-	-	70.000
Outros	50.000	-	-	-	-	-	50.000
SUBTOTAL	140.150	-	7.073	-	45.102	-	192.325
Serviço Eventual³							
Nº Assessoria	-	-	-	-	-	-	-
Nº Consultoria	-	-	-	-	-	-	-
Nº Curadoria	-	-	-	-	-	-	-
Nº Outros	759	2.006	918	-	-	555	4238
SUBTOTAL	759	2.006	918	-	-	555	4.238
Atendimento em Saúde Humana⁴							
Nº Consultas Ambulatoriais (programadas)	-	-	-	210.728	-	-	210.728
Nº Consultas de Emergência e Urgência	-	-	-	92.972	-	-	92.972
Nº Internações	-	-	-	11.095	-	-	11.095
Nº Cirurgias	-	-	-	23.908	-	-	23.908
Nº Exames Laboratoriais	-	-	-	12.729	-	-	12.729
Nº Exames Complementares	-	-	-	1.112	-	-	1.112
Nº Outros Atendimentos	-	-	-	12.348	-	-	12.348
SUBTOTAL	-	-	-	364.892	-	-	364.892
TOTAL	140.909	2.006	7.991	364.892	45.102	555	561.455

Fonte: Censo da Educação Superior - UFC - 2007.

(1) Realização de trabalho oferecido pela Instituição de Ensino Superior - IES, ou contratado por terceiros (comunidade ou empresa). A prestação de serviços se caracteriza por intangibilidade, inseparabilidade e não resulta na posse de um bem. Quando a prestação de serviço é oferecida como curso ou projeto de extensão, deve ser registrada como tal (curso ou projeto).

(2) Total de público atendido em visitação nos espaços e museus de cultura, ciência e tecnologia da IES. Inclui: visitas em museus, centros de memória, jardim botânico, estação ecológica, observatório, planetário, museus de ciência, cine-clubes, entre outros.

(3) Número total de serviço eventual, oferecido pela IES envolvendo pessoal do quadro, contratado por terceiros (comunidade ou empresa), incluindo assessorias, consultorias, curadoria e outros (cooperação técnica, pesquisa encomendada, restauração de bens móveis e imóveis, etc.).

(4) Número total de atendimentos em hospitais e clínicas da IES e em estágio rural ou trabalho de campo, em assistência à saúde humana.

EXTENSÃO UNIVERSITÁRIA

NÚMERO DE PROGRAMAS E PROJETOS VINCULADOS, PÚBLICO ATENDIDO E PESSOAS ENVOLVIDAS NA EXECUÇÃO, POR ÁREAS TEMÁTICAS DE EXTENSÃO¹ EM 2008

ÁREAS TEMÁTICAS	Total de Programas	Total de projetos ²	Total de público atendido ³	EQUIPES ENVOLVIDAS NA EXECUÇÃO							Total
				DA PRÓPRIA IES			Externos ⁹				
				Docentes ⁴	Alunos ⁵ Graduação		Alunos pós-graduação ⁷	Técnicos ⁸	Externos ⁹		
					Bolistas ⁶	Não Bolistas			Externos ⁹	Externos ⁹	
Comunicação	5	5	15.912	19	4	27	3	14	-	-	67
Cultura	4	6	14.335	21	74	69	-	11	18	18	193
Direitos Humanos e Justiça	2	2	1.612	38	2	54	6	5	2	2	107
Educação	22	9	41.434	92	12	259	4	24	32	32	423
Meio Ambiente	6	7	101.526	82	6	591	6	54	-	-	739
Saúde	32	27	24.224	104	38	368	14	48	57	57	629
Tecnologia e Produção	6	5	2.445	20	5	55	13	20	5	5	118
Trabalho	11	6	4.251	98	10	105	5	37	-	-	255
Total Geral	88	67	205.739	474	151	1.528	51	213	114	114	2.531

Fonte: Censo da Educação Superior – UFC, 2008.

(1) Conjunto articulado de projetos e outras ações de extensão (curso, eventos, prestação de serviços), preferencialmente integrado ao ensino e à pesquisa. Tem caráter orgânico-institucional, clareza de diretrizes e orientação para um objetivo comum, sendo executado a médio e em longo prazo.

(2) Conjunto de ações processuais e contínuas de caráter comunitário, educativo, cultural, científico e tecnológico, vinculado a um programa.

(3) Somatória do público atendido nos projetos vinculados aos programas.

(4) Professores que ministram aula na instituição envolvidos na execução dos programas de extensão.

(5) Alunos matriculados nos cursos de graduação da Instituição de Ensino Superior – IES, envolvidos na execução dos programas de extensão (bolistas e não bolistas).

(6) Número de bolistas de extensão (bolsas institucionais), seja com verba do programa seja com verba externa.

(7) Alunos matriculados nos cursos de pós-graduação da IES envolvidos na execução dos programas de extensão (bolistas e não bolistas).

(8) Funcionários técnicos e/ou administrativos da IES envolvidos na execução dos programas de extensão.

(9) Pessoas de outras IES ou comunidade externa envolvida na execução dos programas de extensão.

Observação:
A definição das áreas temáticas tem como parâmetro as políticas públicas. A classificação por área deve observar o objeto ou assunto que é focado na ação. Mesmo que não se encontre no conjunto das áreas, uma correspondência absoluta entre o objeto de um programa e o conteúdo descrito nas áreas, a mais aproximada, tematicamente, deverá ser escolhida.

EXTENSÃO UNIVERSITÁRIA

NÚMERO DE PROJETOS NÃO VINCULADOS, PÚBLICO ATENDIDO E PESSOAS ENVOLVIDAS NA EXECUÇÃO, POR ÁREAS TEMÁTICAS DE EXTENSÃO EM 2008

ÁREAS TEMÁTICAS	Total de Projetos não vinculados ¹	Total de público atendido ²	EQUIPES ENVOLVIDAS NA EXECUÇÃO							Externos ⁸	Total
			DA PRÓPRIA IES								
			Docentes ³	Alunos ⁴ Graduação		Alunos pós-graduação ⁶	Técnicos ⁷	Alunos			
				Bolsistas ⁵	Não Bolsistas			Bolsistas	Externos ⁸		
Comunicação	13	5.649	15	5	59	1	9	-	89		
Cultura	15	56.197	30	2	91	3	14	3	143		
Direitos Humanos e Justiça	8	1.950	16	1	142	6	5	1	171		
Educação	82	278.893	194	3	399	37	96	4	733		
Meio Ambiente	26	49.387	30	8	100	13	20	-	171		
Saúde	186	192.467	385	95	1.457	68	190	21	2.216		
Tecnologia e Produção	29	7.685	71	10	112	3	13	-	209		
Trabalho	13	16.603	23	3	40	9	7	-	82		
Total Geral	372	608.831	764	127	2.400	140	354	29	3.814		

Fonte: Censo da Educação Superior – UFC, 2008.

(1) Conjunto de ações processuais e contínuas de caráter comunitário, educativo, cultural, científico e tecnológico, com objetivo definido e prazo determinado, registrado como projeto isolado (projeto não vinculado ao programa).

(2) Somatória do público atendido nos projetos não vinculados aos programas.

(3) Professores que ministram aula na instituição envolvidos na execução dos projetos de extensão.

(4) Alunos matriculados nos cursos de graduação da Instituição de Ensino Superior – IES, envolvidos na execução dos projetos de extensão.

(5) Número de bolsistas de extensão (bolsas institucionais), seja com verba do projeto seja com verba externa.

(6) Alunos matriculados nos cursos de pós-graduação da IES envolvidos na execução dos projetos de extensão.

(7) Funcionários técnicos e/ou administrativos da IES envolvidos na execução dos projetos de extensão.

(8) Pessoas de outras IES ou comunidade externa envolvidas na execução dos projetos de extensão.

Observação:

A definição das áreas temáticas tem como parâmetro as políticas públicas. A classificação por área deve observar o objeto ou assunto que é focado na ação. Mesmo que não se encontre, no conjunto das áreas, uma correspondência absoluta entre o objeto de um projeto e o conteúdo descrito nas áreas, a mais aproximada, tematicamente, deverá ser escolhida.

Não foram incluídos 46.985 (Público atendido de outras áreas).

EXTENSÃO UNIVERSITÁRIA

NÚMERO DE CURSOS, DE CARGA HORÁRIA, CONCLUINTE E MINISTRANTES EM CURSO DE EXTENSÃO PRESENCIAL¹, SEGUNDO A ÁREA DE CONHECIMENTO (CNPq) EM 2008

ÁREAS DE CONHECIMENTO	Total de Cursos ²	Total de Carga horária ³	Concluintes ⁴	MINISTRANTES				Total
				Da IES		Externos ⁸	Total	
				Docentes ⁵	Técnicos ⁶			
TOTAL ATÉ 30 HORAS	12	210	4.929	22	18	39	79	
Engenharia/Tecnologia	1	16	60	1	-	20	21	
Ciências da Saúde	2	16	20	6	1	5	12	
Ciências Agrárias	3	52	110	5	1	6	12	
Ciências Sociais Aplicadas	3	66	84	7	3	2	12	
Ciências Humanas	2	32	4.630	2	11	5	18	
Linguística, Letras e Artes	1	28	25	1	2	1	4	
TOTAL ACIMA DE 30 HORAS	81	19.007	8.294	248	99	230	604	
Engenharia/Tecnologia	1	220	200	2	1	-	3	
Ciências da Saúde	21	3.968	935	92	54	15	169	
Ciências Agrárias	1	40	50	1	-	-	1	
Ciências Sociais Aplicadas	10	1.022	295	34	4	2	43	
Ciências Humanas	24	10.191	1.931	51	15	192	272	
Linguística, Letras e Artes	24	3.566	4.883	68	25	21	116	
TOTAL GERAL	93	19.217	13.223	270	117	269	683	

Fonte: Censo da Educação Superior - UFC - 2008.

(1) Conjunto articulado de ações pedagógicas, de caráter teórico ou prático, planejadas e organizadas de modo sistemático, com carga horária mínima de oito horas e processo de avaliação formal. Atividades com menos de oito horas devem ser classificadas como evento. A prestação de serviço realizada como curso deve ser registrada como curso. Curso presencial exige a presença do aluno durante toda a oferta da carga horária.

(2) Número total de cursos oferecidos em 2008, por área de conhecimento.

(3) Somatória da carga horária de todos os cursos oferecidos por área de conhecimento.

(4) Número total de concluintes ou certificados emitidos por área de conhecimento.

(5) Número de docentes que ministram aula na instituição envolvidos na execução de cursos de extensão.

(6) Funcionários técnicos e/ou administrativos da IES envolvidos na execução dos cursos de extensão.

(7) Número de alunos matriculados nos cursos de graduação ou pós-graduação da Instituição de Ensino Superior-IES, envolvidos na execução dos cursos de extensão.

(8) Pessoas de outras IES ou da comunidade externa envolvidas na execução dos cursos de extensão.

EXTENSÃO UNIVERSITÁRIA

NÚMERO DE CURSOS, DE CARGA HORÁRIA, CONCLUINTE E MINISTRANTES EM CURSO DE EXTENSÃO A DISTÂNCIA¹, SEGUNDO A ÁREA DE CONHECIMENTO (CNPq) EM 2008

ÁREAS DE CONHECIMENTO	Total de Cursos ²	Total de Carga horária ³	Concluintes ⁴	MINISTRANTES			Total
				Da IES			
				Docentes ⁵	Técnicos ⁶	Estudantes ⁷	
TOTAL ACIMA DE 30 HORAS	13	1.758	3.185	68	8	48	124
Ciências Exatas e da Terra	-	-	-	-	-	-	-
Ciências Biológicas	-	-	-	-	-	-	-
Engenharia/Tecnologia	7	940	501	11	6	33	50
Ciências da Saúde	1	90	20	4	-	-	4
Ciências Agrárias	-	-	-	-	-	-	-
Ciências Sociais Aplicadas	1	128	36	16	-	-	16
Ciências Humanas	4	600	2.628	37	2	15	54
Linguística, Letras e Artes	-	-	-	-	-	-	-
TOTAL GERAL	13	1.758	3.185	68	8	48	124

Fonte: Censo da Educação Superior – UFC, 2008.

(1) Conjunto articulado de ações pedagógicas, de caráter teórico ou prático, à distância, planejadas e organizadas de modo sistemático, com carga horária mínima de oito horas e processo de avaliação formal. Atividades com menos de oito horas devem ser classificadas como evento. A prestação de serviço realizada como curso deve ser registrada como curso. Curso de extensão à distância é caracterizado pela não-exigência da presença do aluno durante toda a oferta da carga horária; atividades presenciais (sessões de esclarecimento, orientação presencial, avaliação, etc.) não devem ultrapassar 20% da carga horária total.

(2) Número total de cursos oferecidos em 2008, por área de conhecimento.

(3) Somatório da carga horária de todos os cursos oferecidos, por área de conhecimento.

(4) Números totais de concluintes ou certificados emitidos, por área de conhecimento.

(5) Número de docentes que ministram aula na instituição envolvidos na execução de cursos de extensão.

(6) Funcionários técnicos e/ou administrativos da IES envolvidos na execução dos cursos de extensão.

(7) Número de alunos matriculados nos cursos de graduação ou pós-graduação da Instituição de Ensino Superior – IES, envolvidos na execução dos cursos de extensão.

Observação:

A definição das áreas temáticas tem como parâmetro as políticas públicas. A classificação por área deve observar o objeto ou o assunto que é focado na ação. Mesmo que não se encontre, no conjunto das áreas, uma correspondência absoluta entre o objeto de um curso e o conteúdo descrito nas áreas, a mais aproximada, tematicamente, deverá ser escolhida.

EXTENSÃO UNIVERSITÁRIA
NÚMERO DE PROGRAMAS E PROJETOS VINCULADOS, PÚBLICO ATENDIDO E PESSOAS ENVOLVIDAS NA EXECUÇÃO,
POR ÁREAS TEMÁTICAS DE EXTENSÃO¹ EM 2009

ÁREAS TEMÁTICAS	Total de Programas	Total de projetos ² vinculados aos programas	Total de público atendido ³	EQUIPES ENVOLVIDAS NA EXECUÇÃO									
				DA PRÓPRIA IES								Externos ⁹	Total
				Docentes ⁴	Alunos ⁵ Graduação		Alunos pós-graduação ⁷	Técnicos ⁸	Alunos				
					Bolsistas ⁶	Não Bolsistas							
Comunicação	4	8	2.779	8	13	50	3	14	3	3	91		
Cultura	4	4	772	6	15	20	1	1	39	1	82		
Direitos Humanos e Justiça	2	3	560	4	8	16	1	1	2	2	32		
Educação	26	17	294.923	34	20	80	23	8	217	8	382		
Meio Ambiente	7	5	452	62	4	301	-	45	1.510	45	1.922		
Saúde	40	5	243	13	2	22	2	3	243	3	285		
Tecnologia e Produção	10	2	-	19	2	6	-	3	-	3	30		
Trabalho	12	3	1.050	3	1	20	-	-	8	8	32		
Total Geral	105	47	300.779	149	65	515	30	75	2.022	75	2.856		

Fonte: Pró-Reitoria de Extensão, 2009.

(1) Conjunto articulado de projetos e outras ações de extensão (curso, eventos, prestação de serviços), preferencialmente integrado ao ensino e à pesquisa. Tem caráter orgânico-institucional, clareza de diretrizes e orientação para um objetivo comum, sendo executado a médio e em longo prazo.

(2) Conjunto de ações processuais e contínuas de caráter comunitário, educativo, cultural, científico e tecnológico, vinculado a um programa.

(3) Somatória do público atendido nos projetos vinculados aos programas.

(4) Professores que ministram aula na instituição envolvidos na execução dos programas de extensão.

(5) Alunos matriculados nos cursos de graduação da Instituição de Ensino Superior - IES, envolvidos na execução dos programas de extensão (bolsistas e não bolsistas).

(6) Número de bolsistas de extensão (bolsas institucionais), seja com verba do programa seja com verba externa.

(7) Alunos matriculados nos cursos de pós-graduação da IES envolvidos na execução dos programas de extensão (bolsistas e não bolsistas).

(8) Funcionários técnicos e/ou administrativos da IES envolvidos na execução dos programas de extensão.

(9) Pessoas de outras IES ou comunidade externa envolvida na execução dos programas de extensão.

Observação:

- A definição das áreas temáticas tem como parâmetro as políticas públicas. A classificação por área deve observar o objeto ou assunto que é focado na ação. Mesmo que não se encontre no conjunto das áreas, uma correspondência absoluta entre o objeto de um programa e o conteúdo descrito nas áreas, a mais aproximada, tematicamente, deverá ser escolhida.

EXTENSÃO UNIVERSITÁRIA

NÚMERO DE PROJETOS NÃO VINCULADOS, PÚBLICO ATENDIDO E PESSOAS ENVOLVIDAS NA EXECUÇÃO, POR ÁREAS TEMÁTICAS DE EXTENSÃO EM 2009

ÁREAS TEMÁTICAS	Total de Projetos não vinculados ¹	Total de público atendido ²	EQUIPES ENVOLVIDAS NA EXECUÇÃO						Externos ⁸	Total
			DA PRÓPRIA IES			Alunos pós-graduação ⁶	Técnicos ⁷	Total		
			Docentes ³	Alunos ⁴ Graduação						
				Bolsistas ⁵	Não Bolsistas					
Comunicação	6	2.941	10	2	17	-	3	-	32	
Cultura	20	71.844	58	34	47	7	30	91	267	
Direitos Humanos e Justiça	7	1.990	11	1	124	2	5	-	143	
Educação	79	48.599	199	83	348	62	61	1.064	1.817	
Meio Ambiente	29	23.207	48	34	148	38	19	59	346	
Saúde	178	202.417	355	128	1.476	86	193	603	2.841	
Tecnologia e Produção	29	9.680	64	41	78	5	12	38	238	
Trabalho	16	6.598	22	11	38	10	14	15	110	
Total Geral	364	367.276	767	334	2.276	210	337	1.870	5.794	

Fonte: Pró-Reitoria de Extensão, 2009.

(1) Conjunto de ações processuais e contínuas de caráter comunitário, educativo, cultural, científico e tecnológico, com objetivo definido e prazo determinado, registrado como projeto isolado (projeto não vinculado ao programa).

(2) Somatória do público atendido nos projetos não vinculados aos programas.

(3) Professores que ministram aula na instituição envolvidos na execução dos projetos de extensão.

(4) Alunos matriculados nos cursos de graduação da Instituição de Ensino Superior –IES, envolvidos na execução dos projetos de extensão.

(5) Número de bolsistas de extensão (bolsas institucionais), seja com verba do projeto seja com verba externa.

(6) Alunos matriculados nos cursos de pós-graduação da IES envolvidos na execução dos projetos de extensão.

(7) Funcionários técnicos e/ou administrativos da IES envolvidos na execução dos projetos de extensão.

(8) Pessoas de outras IES ou comunidade externa envolvidas na execução dos projetos de extensão.

Observações:

- A definição das áreas temáticas tem como parâmetro as políticas públicas. A classificação por área deve observar o objeto ou assunto que é focado na ação. Mesmo que não se encontre, no conjunto das áreas, uma correspondência absoluta entre o objeto de um projeto e o conteúdo descrito nas áreas, a mais aproximada, tematicamente, deverá ser escolhida.

- Não foram incluídos 155.417 (Público atendido de outros projetos, Serviços, publicação e eventos).

EXTENSÃO UNIVERSITÁRIA

NÚMERO DE CURSOS, DE CARGA HORÁRIA, CONCLUINTE E MINISTRANTES EM CURSO DE EXTENSÃO PRESENCIAL¹, SEGUNDO A ÁREA DE CONHECIMENTO (CNPq) EM 2009

ÁREAS DE CONHECIMENTO	Total de Cursos ²	Total de Carga horária ³	Concluintes ⁴	MINISTRANTES						Total
				Da IES		Externos ⁸				
				Docentes ⁵	Técnicos ⁶	Estudantes ⁷	Externos ⁸			
TOTAL ATÉ 30 HORAS	16	326	1.288	28	9	20	4	61		
Engenharia/Tecnologia	1	12	84	1	2	2	-	5		
Ciências da Saúde	2	28	70	5	1	5	-	11		
Ciências Agrárias	3	62	650	3	4	6	-	13		
Ciências Sociais Aplicadas	3	56	185	8	-	2	-	10		
Ciências Humanas	3	64	109	4	-	2	2	8		
Linguística, Letras e Artes	4	104	190	7	2	3	2	14		
TOTAL ACIMA DE 30 HORAS	63	18.051	3.462	218	77	287	127	709		
Engenharia/Tecnologia	1	40	-	2	-	-	-	2		
Ciências da Saúde	10	2.480	636	67	23	45	14	149		
Ciências Agrárias	3	144	55	4	-	7	7	18		
Ciências Sociais Aplicadas	4	183	115	5	-	7	4	16		
Ciências Humanas	20	10.498	924	46	26	212	92	376		
Linguística, Letras e Artes	25	4.706	1.732	94	28	16	10	148		
TOTAL GERAL	79	18.377	4.750	246	86	307	131	770		

Fonte: Pró-Reitoria de Extensão, 2009.

(1) Conjunto articulado de ações pedagógicas, de caráter teórico ou prático, planejadas e organizadas de modo sistemático, com carga horária mínima de oito horas e processo de avaliação formal. Atividades com menos de oito horas devem ser classificadas como evento. A prestação de serviço realizada como curso deve ser registrada como curso. Curso presencial exige a presença do aluno durante toda a oferta da carga horária.

(2) Número total de cursos oferecidos em 2008, por área de conhecimento.

(3) Somatória da carga horária de todos os cursos oferecidos por área de conhecimento.

(4) Número total de concluintes ou certificados emitidos por área de conhecimento.

(5) Número de docentes que ministram aula na instituição envolvidos na execução de cursos de extensão.

(6) Funcionários técnicos e/ou administrativos da IES envolvidos na execução dos cursos de extensão.

(7) Número de alunos matriculados nos cursos de graduação ou pós-graduação da Instituição de Ensino Superior-IES, envolvidos na execução dos cursos de extensão.

(8) Pessoas de outras IES ou da comunidade externa envolvidas na execução dos cursos de extensão.

EXTENSÃO UNIVERSITÁRIA

NÚMERO DE CURSOS, DE CARGA HORÁRIA, CONCLUINTE E MINISTRANTES EM CURSO DE EXTENSÃO A DISTÂNCIA¹, SEGUNDO A ÁREA DE CONHECIMENTO (CNPq) EM 2009

ÁREAS DE CONHECIMENTO	Total de Cursos ²	Total de Carga horária ³	Concluientes ⁴	MINISTRANTES				Total
				Docentes ⁵	Da IES		Externos ⁸	
					Técnicos ⁶	Estudantes ⁷		
TOTAL ACIMA DE 30 HORAS	7	1.430	4.035	50	7	26	2	85
Ciências Exatas e da Terra	-	-	-	-	-	-	-	-
Ciências Biológicas	-	-	-	-	-	-	-	-
Engenharia/Tecnologia	-	-	-	-	-	-	-	-
Ciências da Saúde	-	-	-	-	-	-	-	-
Ciências Agrárias	-	-	-	-	-	-	-	-
Ciências Sociais Aplicadas	1	370	290	5	-	-	-	5
Ciências Humanas	6	1.060	3.745	45	7	26	2	80
Linguística, Letras e Artes	-	-	-	-	-	-	-	-

Fonte: Pró-Reitoria de Extensão, 2009.

(1) Conjunto articulado de ações pedagógicas, de caráter teórico ou prático, à distância, planejadas e organizadas de modo sistemático, com carga horária mínima de oito horas e processo de avaliação formal. Atividades com menos de oito horas devem ser classificadas como evento. A prestação de serviço realizada como curso deve ser registrada como curso. Curso de extensão à distância é caracterizado pela não-exigência da presença do aluno durante toda a oferta da carga horária; atividades presenciais (sessões de esclarecimento, orientação presencial, avaliação, etc.) não devem ultrapassar 20% da carga horária total.

(2) Número total de cursos oferecidos em 2008, por área de conhecimento.

(3) Somatório da carga horária de todos os cursos oferecidos, por área de conhecimento.

(4) Números totais de concluintes ou certificados emitidos, por área de conhecimento.

(5) Número de docentes que ministram aula na instituição envolvidos na execução de cursos de extensão.

(6) Funcionários técnicos e/ou administrativos da IES envolvidos na execução dos cursos de extensão.

(7) Número de alunos matriculados nos cursos de graduação ou pós-graduação da Instituição de Ensino Superior – IES, envolvidos na execução dos cursos de extensão.

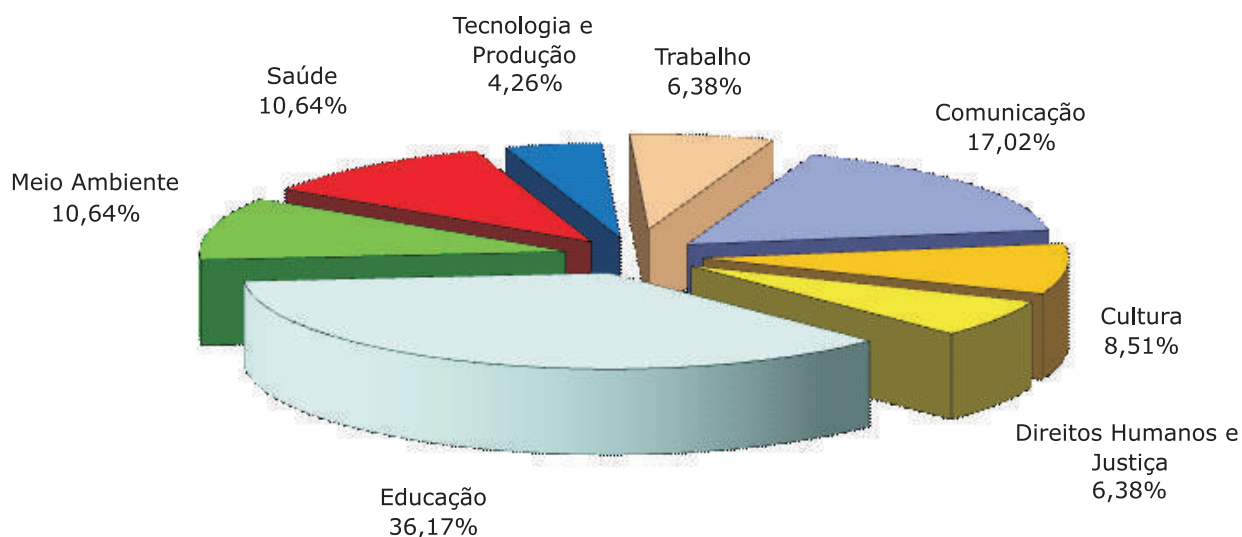
Observação:

A definição das áreas temáticas tem como parâmetro as políticas públicas. A classificação por área deve observar o objeto ou o assunto que é focado na ação. Mesmo que não se encontre, no conjunto das áreas, uma correspondência absoluta entre o objeto de um curso e o conteúdo descrito nas áreas, a mais aproximada, tematicamente, deverá ser escolhida.

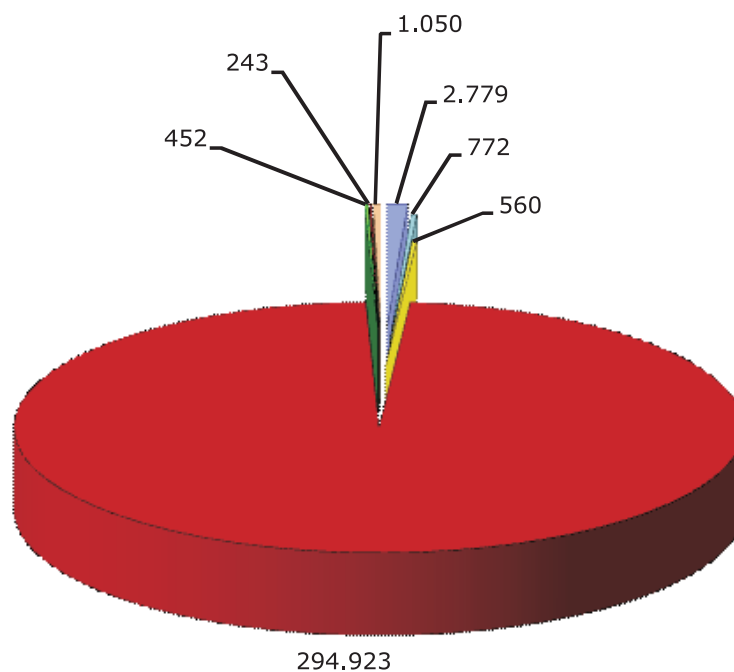
EXTENSÃO UNIVERSITÁRIA

PROJETOS E PÚBLICO ATENDIDO EM 2009 – GRÁFICOS

PROJETOS VINCULADOS AOS PROGRAMAS



PÚBLICO ATENDIDO



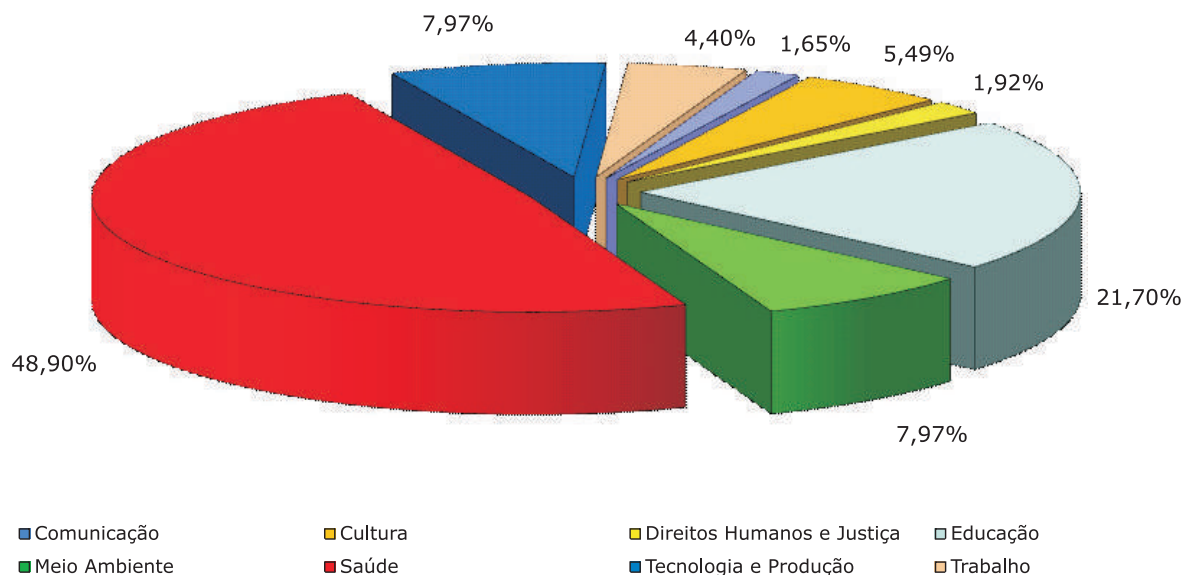
■ Comunicação ■ Cultura ■ Direitos Humanos e Justiça ■ Educação ■ Meio Ambiente ■ Saúde ■ Trabalho

Fonte: Coordenadoria de Planejamento e Gestão Estratégica, 2009.

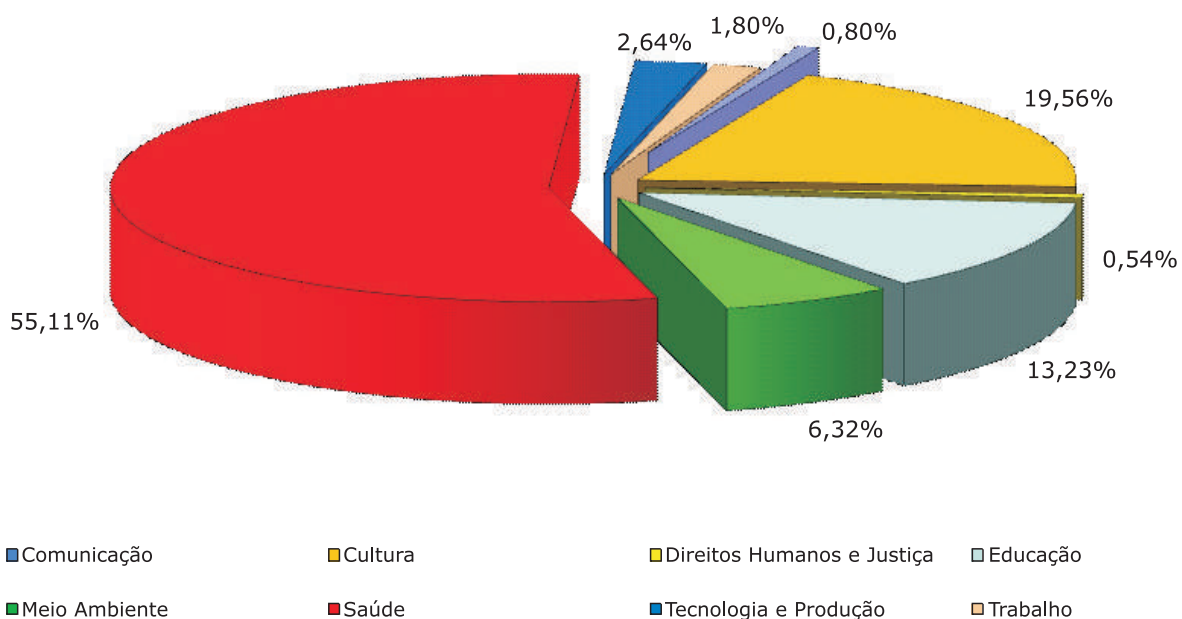
EXTENSÃO UNIVERSITÁRIA

PROJETOS E PÚBLICO ATENDIDO EM 2009 – GRÁFICOS

PROJETOS NÃO VINCULADOS AOS PROGRAMAS



PÚBLICO ATENDIDO



Fonte: Coordenadoria de Planejamento e Gestão Estratégica, 2009.

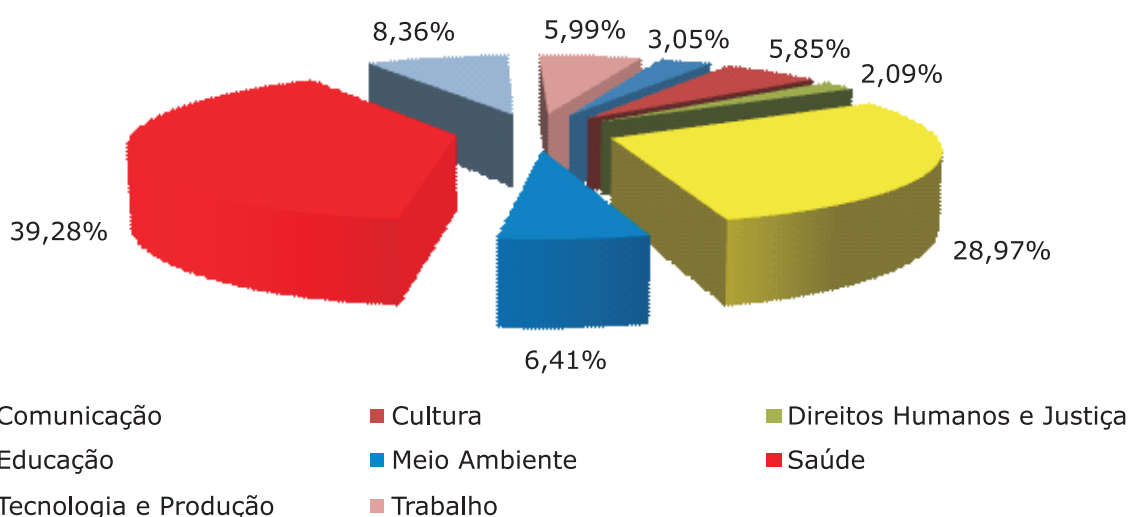
EXTENSÃO UNIVERSITÁRIA

AÇÕES DE EXTENSÃO POR TIPO E ÁREA TEMÁTICA EM 2009

ÁREAS TEMÁTICAS	AÇÕES DE EXTENSÃO						TOTAL
	CURSO	EVENTO	PRESTAÇÃO DE SERVIÇO	PUBLICAÇÃO	PROGRAMA	PROJETO	
Comunicação	-	1	-	3	4	14	22
Cultura	2	8	-	4	4	24	42
Direitos Humanos e Justiça	1	1	1	-	2	10	15
Educação	61	15	6	4	26	96	208
Meio Ambiente	-	2	1	2	7	34	46
Saúde	12	6	36	5	40	183	282
Tecnologia e Produção	5	3	10	1	10	31	60
Trabalho	5	7	-	-	12	19	43
Total Geral	86	43	54	19	105	411	718

Fonte: Pró-Reitoria de Extensão, 2009.

PARTICIPAÇÃO TOTAL DAS AÇÕES DE EXTENSÃO EM 2009



Fonte: Coordenadoria de Planejamento e Gestão Estratégica, 2009.

Programa de Bolsas



GRADUAÇÃO

BOLSAS DE MONITORIA – 2007 A 2008

UNIDADE ACADÊMICA/CURSO	2007		2008	
	REMUNERADOS	NÃO REMUNERADOS	REMUNERADOS	NÃO REMUNERADOS
Centro de Ciências				
Ciências Biológicas	14	8	12	14
Computação	6	1	6	-
Estatística	13	1	9	1
Física	9	3	9	5
Geografia	8	9	8	6
Geologia	4	3	2	-
Matemática	1	-	4	-
Química	15	-	13	1
Química Industrial	3	-	3	-
SUBTOTAL	73	25	66	27
Centro de Ciências Agrárias				
Agronomia	20	14	20	8
Economia Doméstica	5	1	6	4
Engenharia de Alimentos	13	6	9	9
Engenharia de Pesca	5	1	6	2
Estilismo e Moda	2	1	2	2
Zootecnia	8	-	-	-
Zoologia	-	-	6	5
SUBTOTAL	53	23	49	30
Centro de Humanidades				
Biblioteconomia	6	2	8	-
Ciências Sociais	3	-	2	1
Comunicação Social	4	3	1	4
Filosofia	6	11	4	4
História	1	-	5	5
Letras	27	1	28	5
Psicologia	10	9	6	6
SUBTOTAL	57	26	54	25
Centro de Tecnologia				
Arquitetura e Urbanismo	9	2	3	3
Engenharia Civil	22	1	15	4
Engenharia de Produção Mecânica	-	-	4	-
Engenharia de Teleinformática	5	1	1	1
Engenharia Elétrica	7	-	5	-
Engenharia Mecânica	2	-	10	1
Engenharia Metalúrgica	-	-	5	-
Engenharia Química	7	-	7	-
SUBTOTAL	52	4	50	9

Fonte: Pró-Reitoria de Graduação-2007/2008.

GRADUAÇÃO

BOLSAS DE MONITORIA – 2007 A 2008

UNIDADE ACADÊMICA/CURSO	2007		2008	
	REMUNERADOS	NÃO REMUNERADOS	REMUNERADOS	NÃO REMUNERADOS
Faculdade de Direito				
Direito	16	3	9	4
SUBTOTAL	16	3	9	4
FEAACS¹				
Administração	6	2	6	6
Ciências Atuariais	1	5	1	-
Ciências Contábeis	8	1	10	5
Ciências Econômicas	15	1	13	6
Secretariado Executivo	-	-	-	1
SUBTOTAL	30	9	30	18
Faculdade de Educação				
Educação Física	4	1	6	4
Pedagogia	10	6	9	14
SUBTOTAL	14	7	15	18
FFOE²				
Enfermagem	11	1	8	6
Farmácia	37	5	29	11
Odontologia	20	10	14	17
SUBTOTAL	68	16	51	34
Faculdade de Medicina				
Medicina	90	149	60	97
SUBTOTAL	90	149	60	97
Campus de Sobral				
Ciências Econômicas	-	-	1	2
Engenharia da Computação	3	-	5	1
Engenharia Elétrica	-	-	5	-
Medicina	2	-	11	19
Odontologia	-	-	3	4
Psicologia	-	-	4	2
SUBTOTAL	5	-	29	28
Campus do Cariri				
Administração	2	-	5	4
Agronomia	-	-	-	-
Biblioteconomia	-	-	3	3
Engenharia Civil	-	-	4	-
Filosofia	-	-	4	1
Medicina	4	-	4	22
SUBTOTAL	6	-	20	30
TOTAL	464	262	433	320

Fonte: Pró-Reitoria de Graduação-2007/2008.

(1) Faculdade de Economia, Administração, Atuária, Contabilidade e Secretariado.

(2) Faculdade de Farmácia, Odontologia e Enfermagem.

GRADUAÇÃO

BOLSAS DE MONITORIA – 2009

CÓDIGO DO CURSO	UNIDADE ACADÊMICA/CURSO	PERÍODO	MODALIDADE	INICIAÇÃO À DOCÊNCIA	APRENDIZAGEM COOPERATIVA	PROJETOS DE GRADUAÇÃO	INICIAÇÃO À DOCÊNCIA VOLUNTÁRIOS
Centro de Ciências							
07	Ciências Biológicas	diurno	GBA/GLP	19	1	7	10
65	Computação	diurno	GBA	6	-	21	-
28	Estatística	diurno	GEP	7	3	2	-
47	Física	diurno	GBA	10	2	-	2
31	Física	noturno	GLP	2	-	6	-
35	Geografia	diurno	GLP	12	3	-	11
34	Geologia	diurno	GEP	-	2	-	-
48	Matemática	diurno	GBA	3	3	-	-
38	Matemática	noturno	GLP	-	2	-	-
49	Química	diurno	GBA	7	1	2	2
59	Química	noturno	GLP	2	3	2	-
-	Química Industrial	-	-	1	-	-	-
SUBTOTAL				69	20	40	25
Centro de Ciências Agrárias							
03	Agronomia	diurno	GEP	24	5	-	10
16	Economia Doméstica	diurno	GBA	2	8	6	1
63	Engenharia de Alimentos	diurno	GEP	11	4	-	6
61	Engenharia de Pesca	diurno	GEP	9	4	1	-
64	Zootecnia	diurno	GEP	2	4	-	5
SUBTOTAL				48	25	7	22
Centro de Humanidades							
05	Biblioteconomia	diurno	GBA	6	1	-	-
11	Ciências Sociais	diurno	GBA/GLP	3	2	-	1
36	História	diurno	GBA/GLP	4	3	1	10
37A	Letras-Português	diurno	GLP	12	2	2	8
37D	Letras-Alemão	diurno	GLP	2	-	-	-
76	Letras-Espanhol	noturno	GLP	3	1	2	2
37C	Letras-Francês	diurno	GLP	2	2	1	-
37B	Letras-Inglês	diurno	GLP	5	2	1	2
37E	Letras-Italiano	diurno	GLP	3	2	2	-
-	Letras-Libras	-	-	-	-	-	13
-	Letras-Linguas Clássicas	-	-	2	1	-	-
54	Psicologia	diurno	GEP	9	1	-	15
SUBTOTAL				51	17	9	51

Fonte: Pró-Reitoria de Graduação, 2009.

GRADUAÇÃO

BOLSAS DE MONITORIA – 2009

CÓDIGO DO CURSO	UNIDADE ACADÊMICA/CURSO	PERÍODO	MODALIDADE	INICIAÇÃO À DOCÊNCIA	APRENDIZAGEM COOPERATIVA	PROJETOS DE GRADUAÇÃO	INICIAÇÃO À DOCÊNCIA VOLUNTÁRIOS
Centro de Tecnologia							
04	Arquitetura e Urbanismo	diurno	GEP	7	-	2	-
19	Engenharia Civil	diurno	GEP	7	1	-	3
26	Engenharia de Produção Mecânica	diurno/noturno	GEP	-	-	3	-
27	Engenharia de Teleinformática	diurno/noturno	GEP	2	-	2	-
20	Engenharia Elétrica	diurno	GEP	8	1	1	1
21	Engenharia Mecânica	diurno	GEP	3	1	2	-
23	Engenharia Metalúrgica	diurno	GEP	-	1	4	-
25	Engenharia Química	diurno	GEP	4	1	1	-
SUBTOTAL				31	5	15	4
Faculdade de Educação							
52	Pedagogia	diurno	GLP	12	3	3	7
53	Pedagogia	noturno	GLP	2	4	2	2
SUBTOTAL				14	7	5	9
Faculdade de Economia, Administração, Atuária, Contabilidade e Secretariado							
01	Administração	diurno	GBA	4	1	-	3
33	Administração	noturno	GBA	-	1	-	1
13	Ciências Atuariais	noturno	GBA	1	1	-	-
02	Ciências Contábeis	noturno	GBA	3	1	-	1
10	Ciências Contábeis	diurno	GBA	9	1	1	4
08	Ciências Econômicas	diurno	GBA	7	2	3	4
09	Ciências Econômicas	noturno	GBA	3	1	1	1
58	Secretariado Executivo	noturno	GBA	1	-	-	-
SUBTOTAL				28	8	5	14
Faculdade de Direito							
14	Direito	noturno	GBA	5	2	-	4
15	Direito	diurno	GBA	3	3	-	3
SUBTOTAL				8	5	-	7
Faculdade de Farmácia, Odontologia e Enfermagem							
18	Enfermagem	diurno	GEP	17	1	-	19
30	Farmácia	diurno	GEP	38	1	3	17
51	Odontologia	diurno	GEP	18	1	2	14
SUBTOTAL				73	3	5	50
Faculdade de Medicina							
40	Medicina	diurno	GEP	68	1	6	137
SUBTOTAL				68	1	6	137

Fonte: Pró-Reitoria de Graduação, 2009.

GRADUAÇÃO

BOLSAS DE MONITORIA – 2009

CÓDIGO DO CURSO	UNIDADE ACADÊMICA/CURSO	PERÍODO	MODALIDADE	INICIAÇÃO À DOCÊNCIA	APRENDIZAGEM COOPERATIVA	PROJETOS DE GRADUAÇÃO	INICIAÇÃO À DOCÊNCIA VOLUNTÁRIOS
Instituto de Cultura e Arte							
12A	Comunicação Social-Jornalismo	diurno	GBA	2	1	1	2
12B	Comunicação Social-Publicidade e Propaganda	diurno	GBA	3	-	1	3
44	Educação Musical	diurno	GLP	1	1	1	-
29	Estilismo e Moda	diurno	GBA	2	1	2	-
57	Filosofia	noturno	GBA/GLP	4	1	2	5
SUBTOTAL				12	4	7	10
Instituto de Ciências do Mar							
66	Oceanografia	diurno	GBA	-	1	3	-
SUBTOTAL				-	1	3	-
Instituto de Educação Física e Esportes							
46	Educação Física	diurno	GBA	1	1	2	1
45	Educação Física	diurno	GLP	3	1	2	-
SUBTOTAL				4	2	4	1
Campus do Cariri							
302	Administração	noturno	GEP	2	-	5	4
303	Agronomia	diurno	GEP	1	-	-	-
304	Biblioteconomia	diurno	GBA	-	-	2	-
305	Engenharia Civil	diurno	GBA	5	-	6	-
306	Filosofia	noturno	GBA/GLP	-	-	2	3
301	Medicina	diurno	GEP	4	-	-	24
SUBTOTAL				12	-	15	31
Campus de Quixadá							
401	Sistemas de Informação	integral	GBA	-	-	2	3
SUBTOTAL				-	-	2	3
Campus de Sobral							
202	Ciências Econômicas	noturno	GBA	3	-	1	17
203	Engenharia da Computação	diurno	GBA	2	-	8	1
204	Engenharia Elétrica	diurno	GEP	4	-	4	-
201	Medicina	diurno	GEP	10	-	-	19
205	Odontologia	diurno	GBA	2	-	-	7
206	Psicologia	noturno	GEP	3	-	1	1
SUBTOTAL				24	-	14	45
TOTAL				442	98	137	409

Fonte: Pró-Reitoria de Graduação, 2009.

GRADUAÇÃO

BOLSAS PET – 2008 A 2009

GRUPO - PET - SESu	2008	2009	TOTAL
Agronomia-Fortaleza	12	12	24
Computação	12	12	24
Enfermagem	12	12	24
Engenharia de Pesca	12	12	24
Engenharia Química	12	12	24
Geografia	12	12	24
Medicina-Fortaleza	12	12	24
Pedagogia	12	12	24
Química-Bacharelado	12	12	24
Ciências Biológicas	12	12	24
Economia	12	12	24
Engenharia Civil	12	12	24
Engenharia Mecânica	12	12	24
Engenharia Elétrica-Fortaleza	12	12	24
História	12	12	24
Odontologia-Fortaleza	12	12	24
Psicologia-Fortaleza	12	12	24
SUBTOTAL	204	204	408
GRUPO - PET - UFC	2008	2009	TOTAL
Administração-Cariri	4	8	12
Arquitetura e Urbanismo	4	8	12
Ciências Sociais	-	4	4
Comunicação Social-Jornalismo	-	2	2
Comunicação Social-Publicidade e Propaganda	-	2	2
Economia Doméstica	-	4	4
Educação Musical-Licenciatura	4	8	12
Engenharia da Computação-Sobral	-	4	4
Engenharia Metalúrgica	-	4	4
Estatística	-	4	4
Farmácia	4	8	12
Filosofia	-	4	4
Medicina-Sobral	4	8	12
Sistemas de Informação-Quixadá	4	8	12
SUBTOTAL	24	76	100
TOTAL	228	280	508

Fonte: Pró-Reitoria de Graduação, 2009.

PET: Programa de Educação Tutorial.

PET-SESu: Mantido pela Secretaria do Ensino Superior.

PET-UFC: Mantido pela Universidade Federal do Ceará.

GRADUAÇÃO

BOLSAS DE INICIAÇÃO CIENTÍFICA – 2007 A 2009

ÁREA DE CONHECIMENTO	2007			2008			TOTAL GERAL		
	PIBIC ¹			PIBIC ¹					
	UFC	CNPq ²	FUNCAP ³	TOTAL	UFC	CNPq ²		FUNCAP ³	TOTAL
Ciências Exatas e da Terra	20	184	6	210	10	110	38	158	295
Ciências Agrárias	26	49	10	85	19	65	8	92	157
Ciências Humanas	11	63	8	82	24	53	8	85	177
Engenharias	18	51	7	76	9	42	19	70	123
Ciências Sociais Aplicadas	2	16	1	19	10	42	3	55	50
Ciências da Saúde	42	135	16	193	16	121	36	173	298
Ciências Biológicas	-	-	-	-	7	35	2	44	60
Linguística, Letras e Artes	-	-	-	-	7	17	2	26	17
Multidisciplinar	-	-	-	-	8	12	3	23	24
TOTAL	119	498	48	665	110	497	119	726	1.201

Fonte: Pró-Reitoria de Pesquisa e Pós-Graduação, 2007/2008.

(1) Programa Institucional de Bolsas de Iniciação Científica-PIBIC.

(2) Conselho Nacional de Desenvolvimento Científico e Tecnológico-CNPq.

(3) Fundação Cearense de Apoio ao Desenvolvimento Científico e Tecnológico-FUNCAP.

GRADUAÇÃO

BOLSAS DE INICIAÇÃO CIENTÍFICA – 2009

ÁREA DE CONHECIMENTO	PIBIC ¹			TOTAL
	UFC	CNPq ²	FUNCAP ³	
Ciências Exatas e da Terra	9	63	11	83
Ciências Agrárias	13	71	9	93
Ciências Humanas	23	63	11	97
Engenharias	22	108	34	164
Ciências Sociais Aplicadas	12	52	5	69
Ciências da Saúde	21	78	43	142
Ciências Biológicas	4	65	7	76
Linguística, Letras e Artes	4	12	7	23
Multidisciplinar	9	24	2	35
TOTAL	117	536	129	782

Fonte: Pró-Reitoria de Pesquisa e Pós-Graduação, 2009.

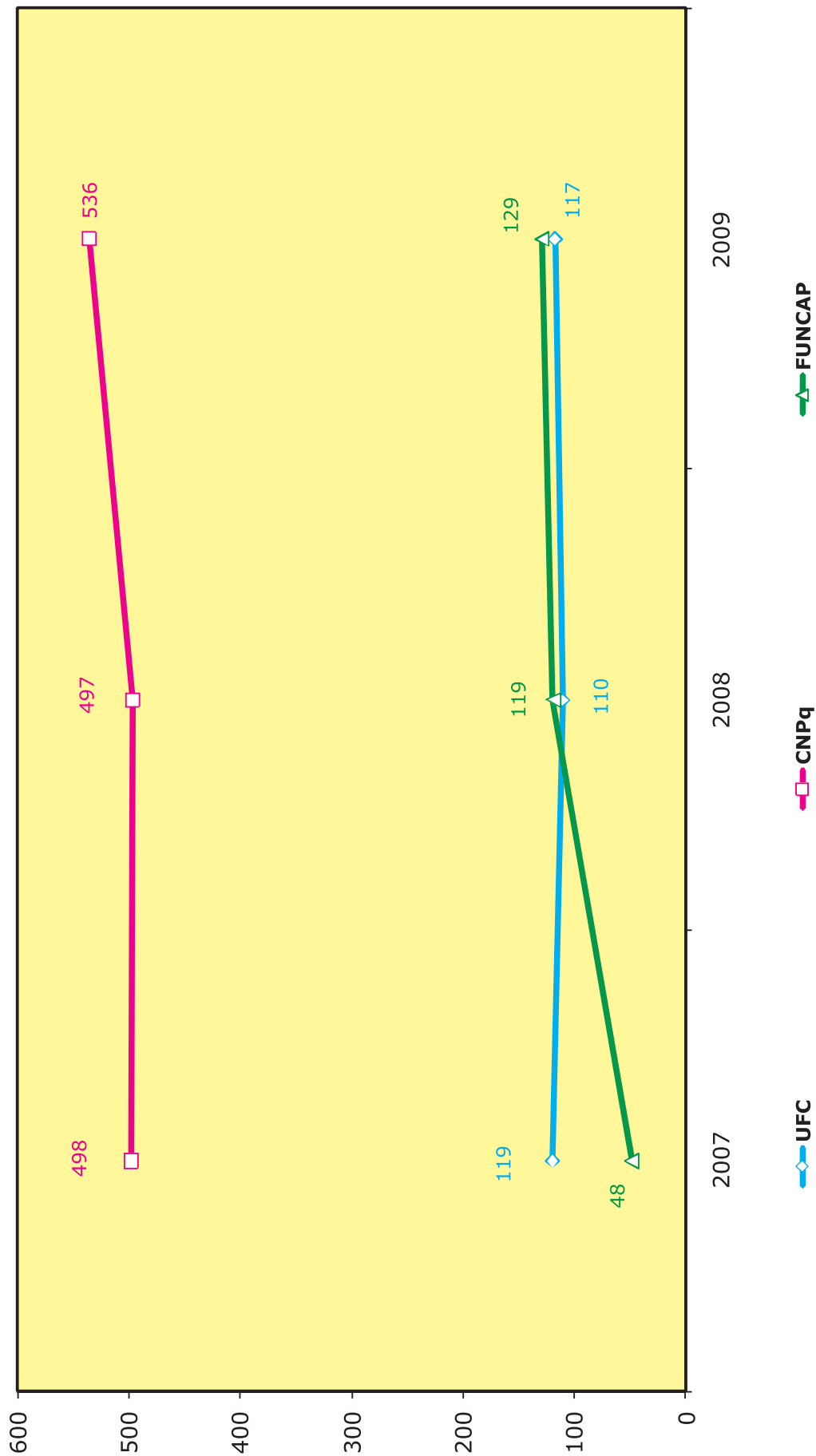
(1) Programa Institucional de Bolsas de Iniciação Científica-PIBIC.

(2) Conselho Nacional de Desenvolvimento Científico e Tecnológico-CNPq.

(3) Fundação Cearense de Apoio ao Desenvolvimento Científico e Tecnológico-FUNCAP.

GRADUAÇÃO

BOLSAS DE INICIAÇÃO CIENTÍFICA POR AGÊNCIAS DE FOMENTO - 2007 A 2009 - GRÁFICO

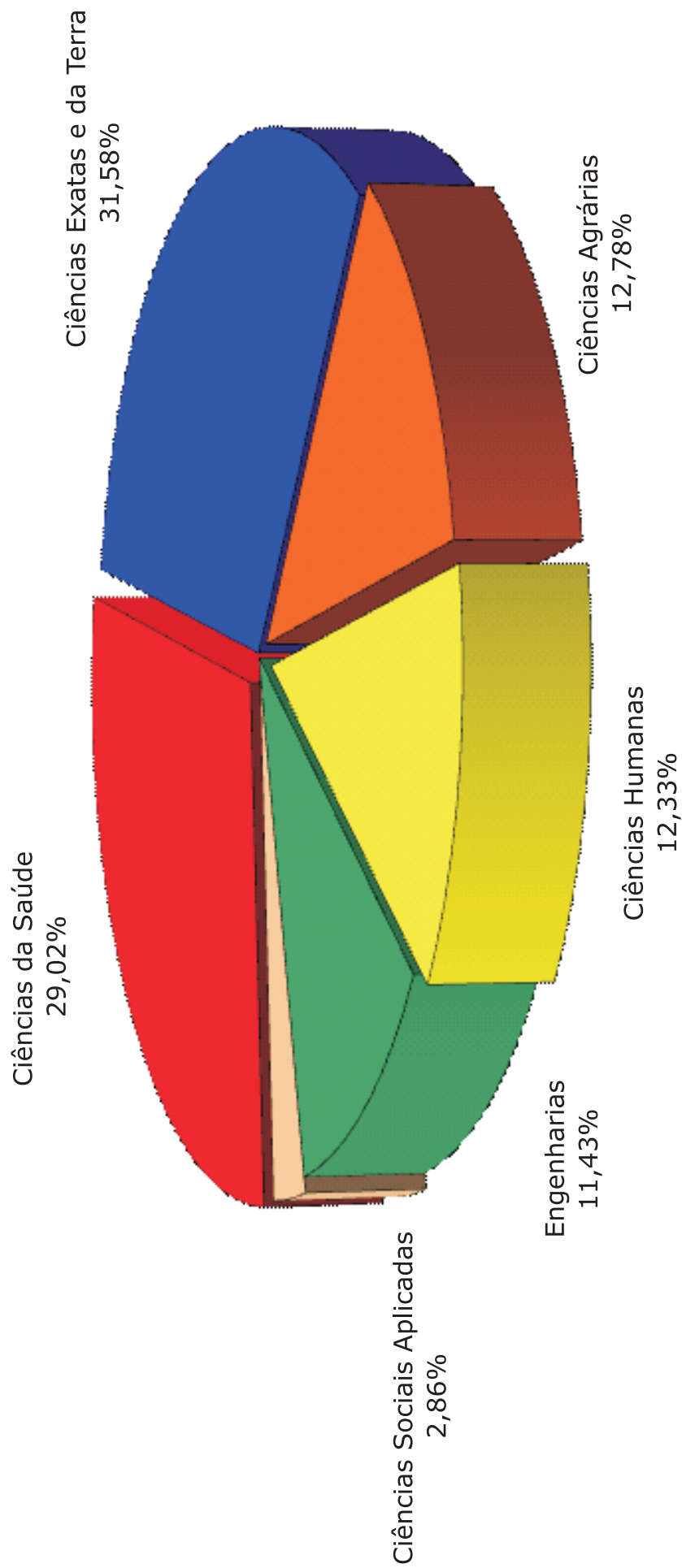


Fonte: Coordenadoria de Planejamento e Gestão Estratégica, 2009.

GRADUAÇÃO

BOLSAS DE INICIAÇÃO CIENTÍFICA POR ÁREA DE CONHECIMENTO – GRÁFICO

DISTRIBUIÇÃO PERCENTUAL POR ÁREA DE CONHECIMENTO – 2007

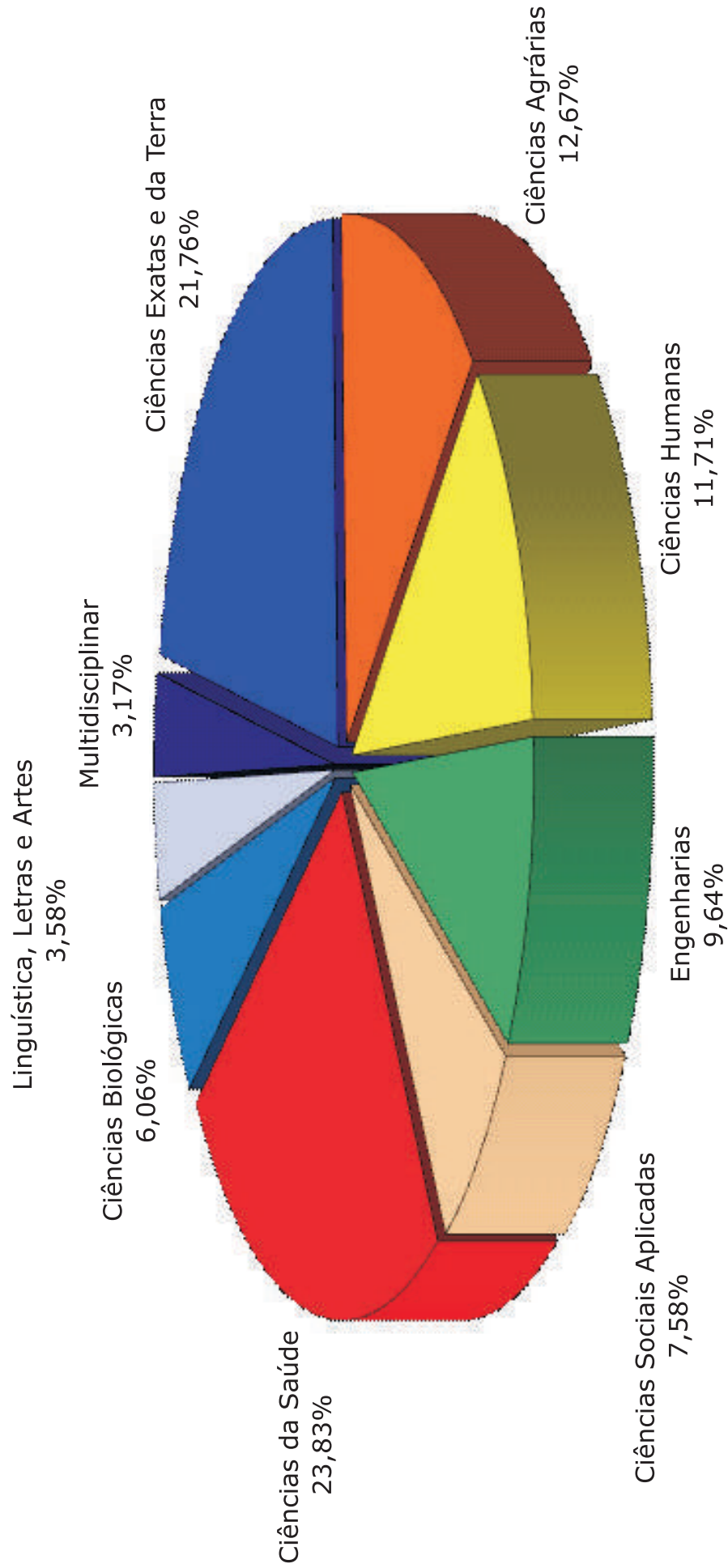


Fonte: Coordenadoria de Planejamento e Gestão Estratégica, 2007.

GRADUAÇÃO

BOLSAS DE INICIAÇÃO CIENTÍFICA POR ÁREA DE CONHECIMENTO – GRÁFICO

DISTRIBUIÇÃO PERCENTUAL POR ÁREA DE CONHECIMENTO – 2008

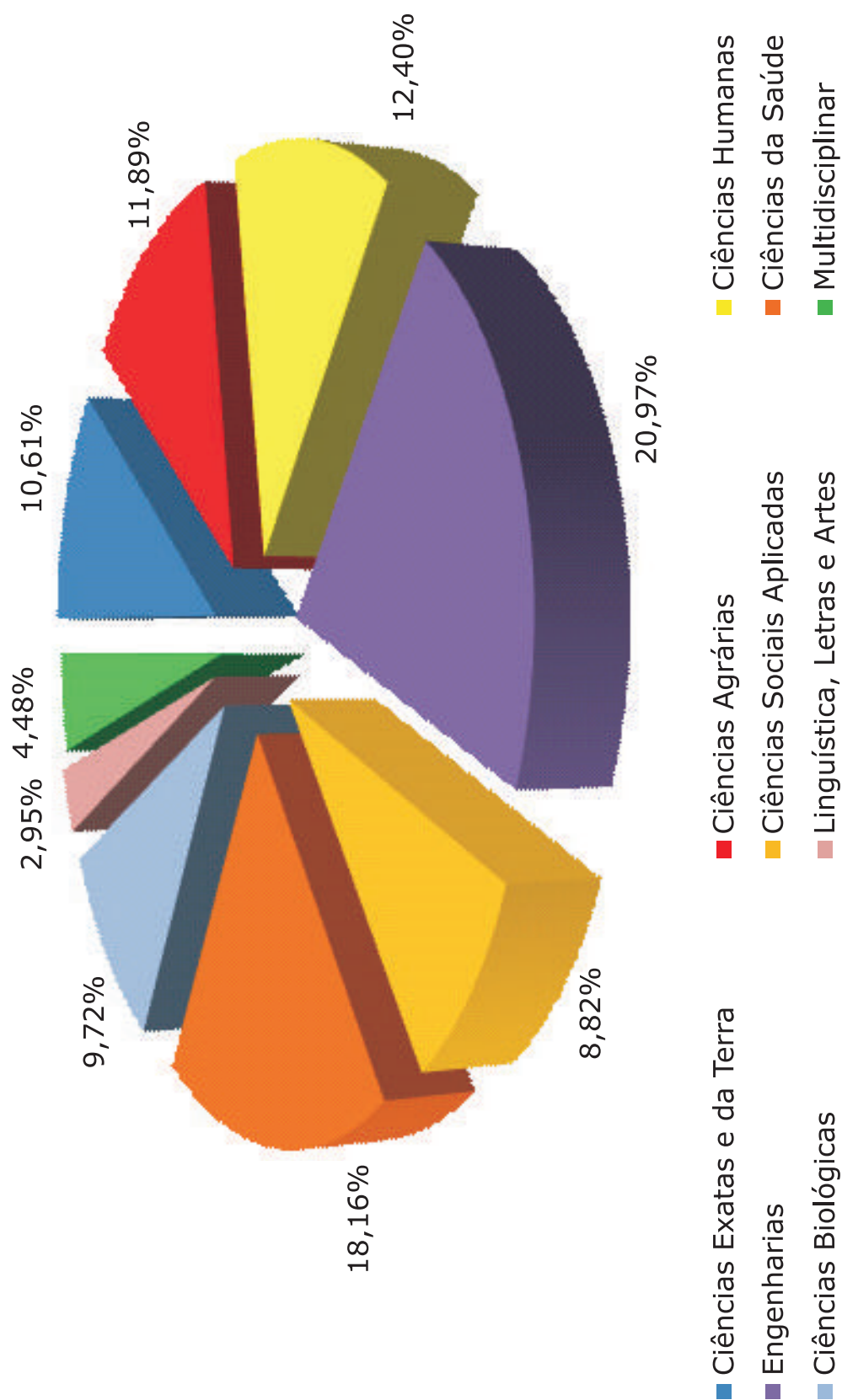


Fonte: Coordenadoria de Planejamento e Gestão Estratégica, 2008

GRADUAÇÃO

BOLSAS DE INICIAÇÃO CIENTÍFICA POR ÁREA DE CONHECIMENTO – GRÁFICO

DISTRIBUIÇÃO PERCENTUAL POR ÁREA DE CONHECIMENTO – 2009

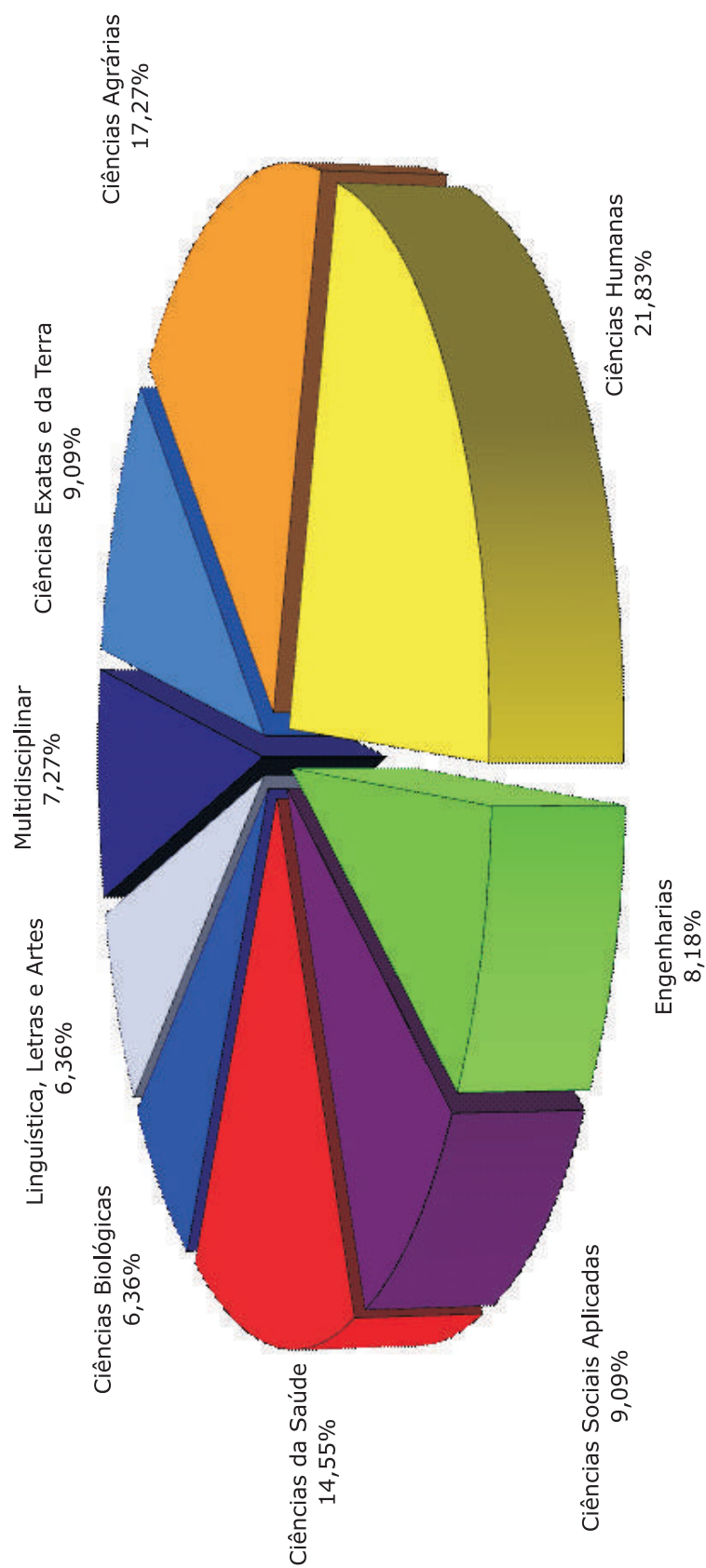


Fonte: Coordenadoria de Planejamento e Gestão Estratégica, 2009.

GRADUAÇÃO

BOLSAS DE INICIAÇÃO CIENTÍFICA POR AGÊNCIAS DE FOMENTO – 2008 – GRÁFICO

DISTRIBUIÇÃO PERCENTUAL POR ÁREA DE CONHECIMENTO – UFC

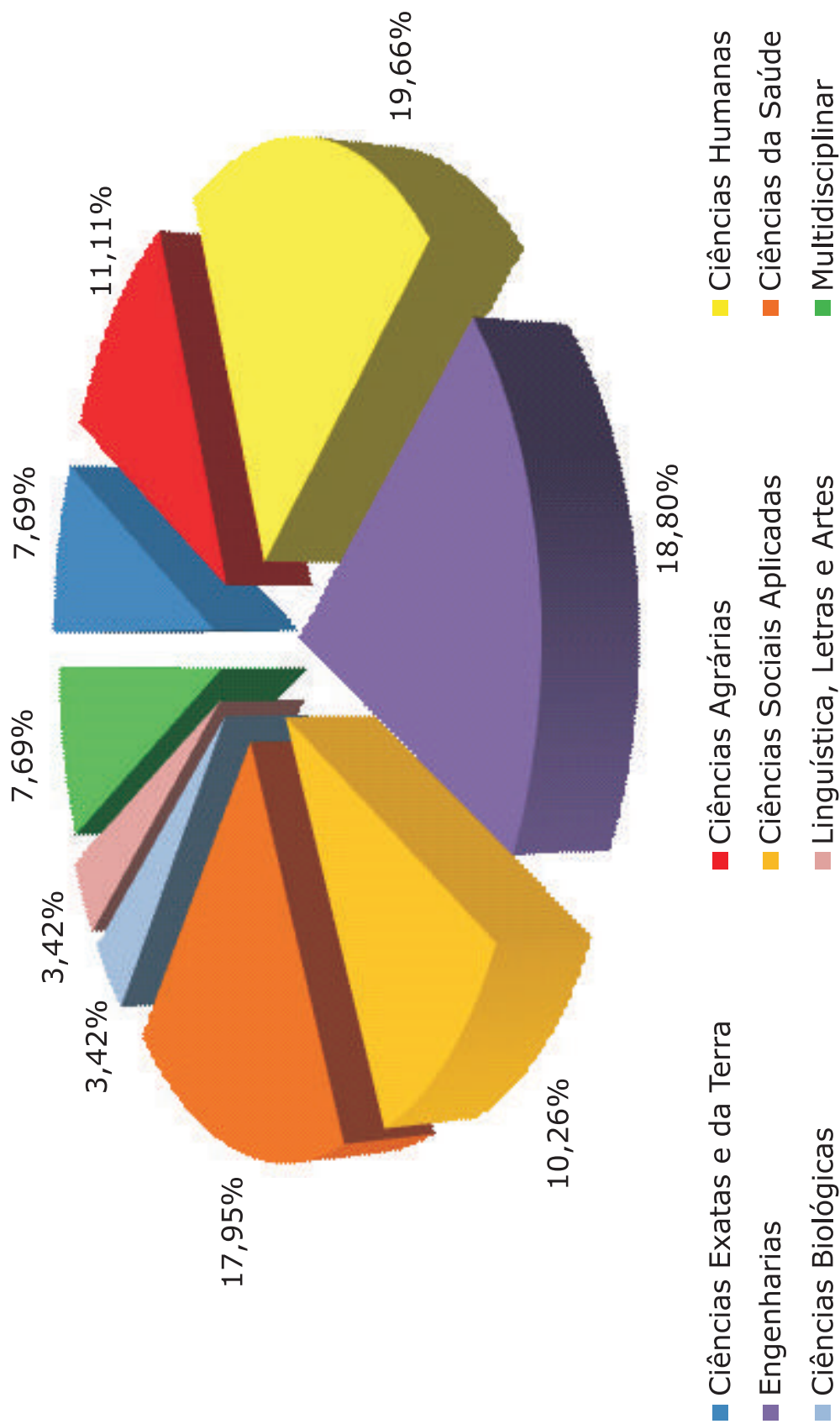


Fonte: Coordenadoria de Planejamento e Gestão Estratégica, 2008.

GRADUAÇÃO

BOLSAS DE INICIAÇÃO CIENTÍFICA POR AGÊNCIAS DE FOMENTO – 2009 – GRÁFICO

DISTRIBUIÇÃO PERCENTUAL POR ÁREA DE CONHECIMENTO – UFC

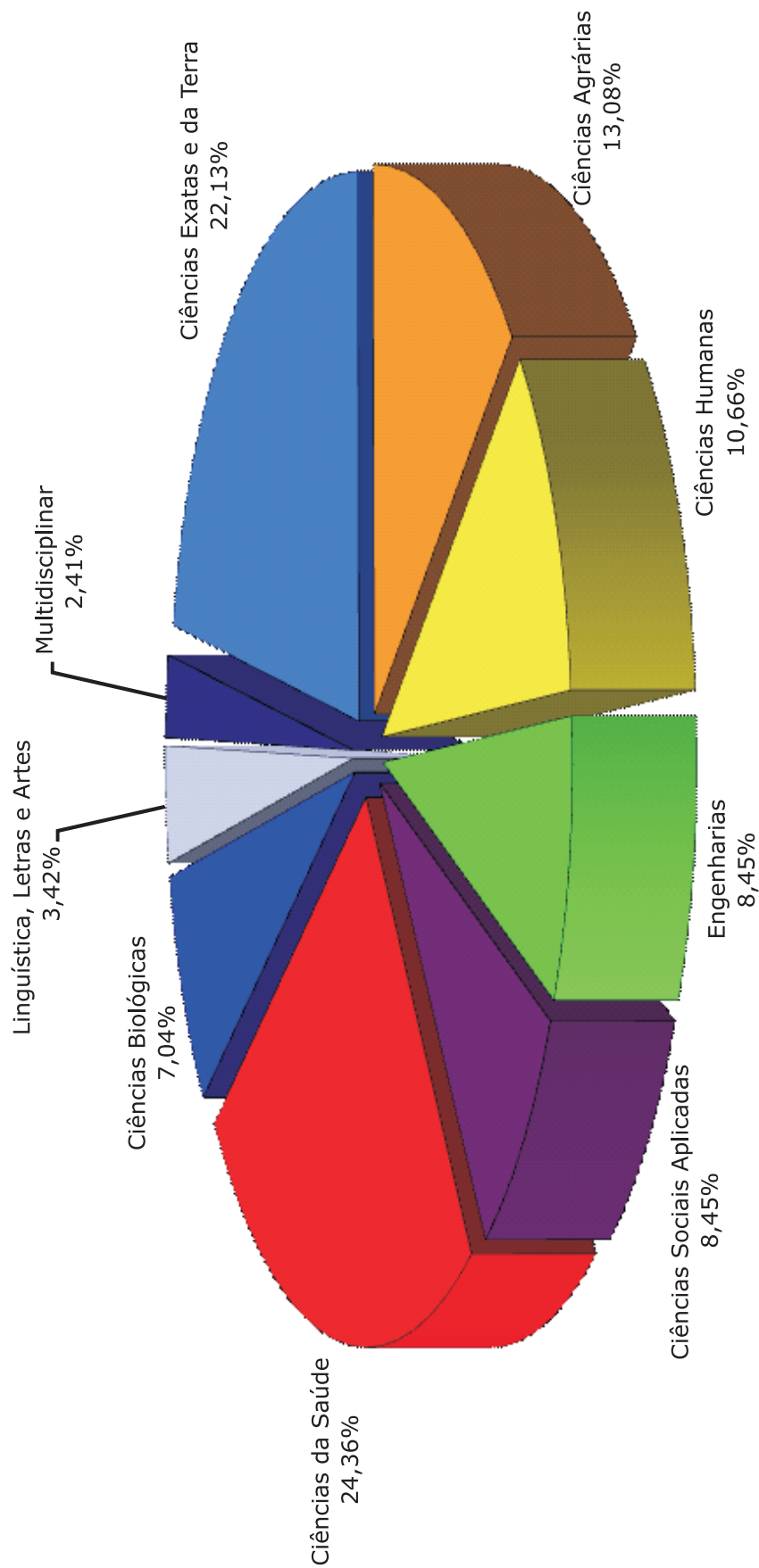


Fonte: Coordenadoria de Planejamento e Gestão Estratégica, 2009.

GRADUAÇÃO

BOLSAS DE INICIAÇÃO CIENTÍFICA POR AGÊNCIAS DE FOMENTO – 2008 – GRÁFICO

DISTRIBUIÇÃO PERCENTUAL POR ÁREA DE CONHECIMENTO – CNPq

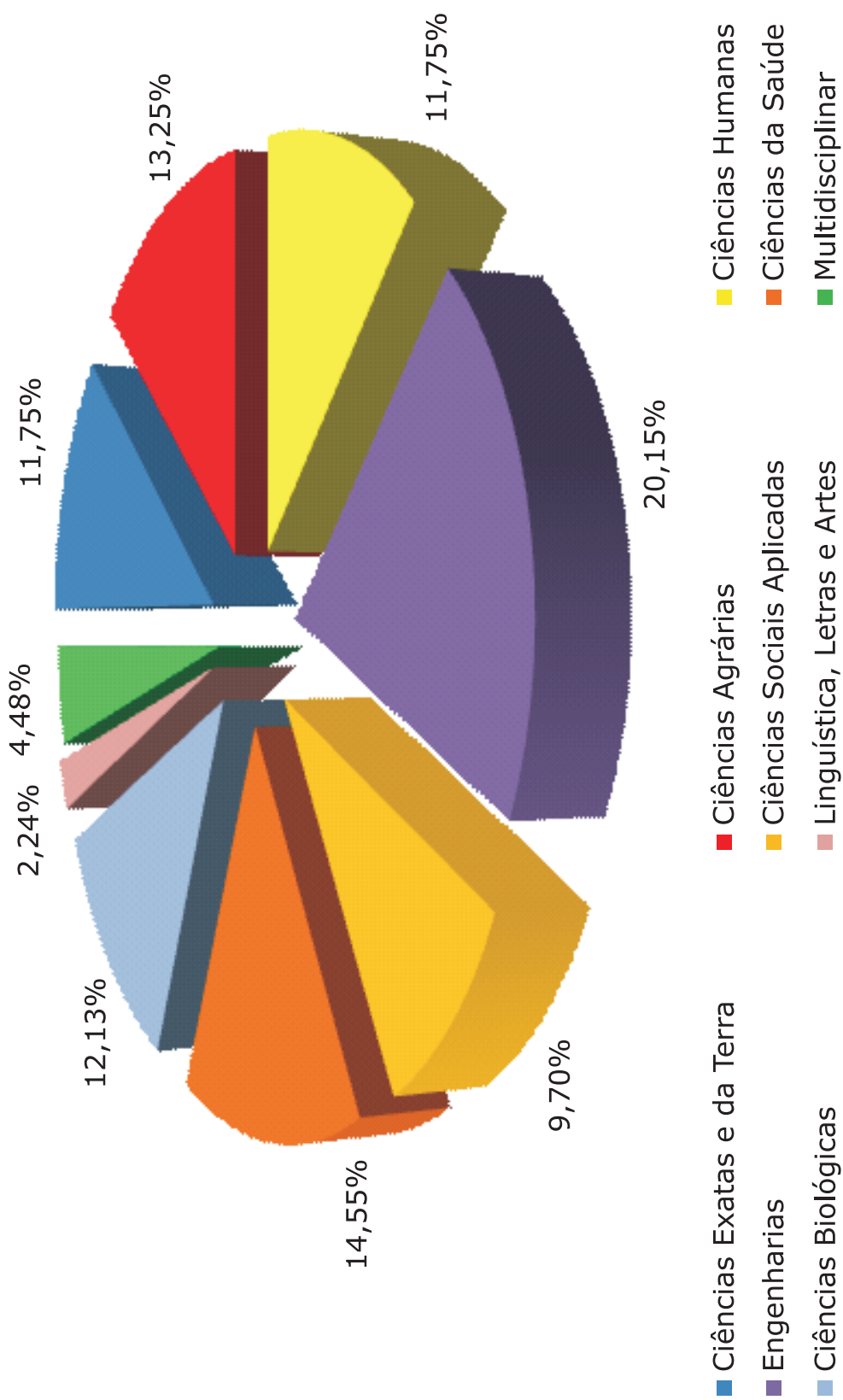


Fonte: Coordenadoria de Planejamento e Gestão Estratégica, 2009.

GRADUAÇÃO

BOLSAS DE INICIAÇÃO CIENTÍFICA POR AGÊNCIAS DE FOMENTO – 2009 – GRÁFICO

DISTRIBUIÇÃO PERCENTUAL POR ÁREA DE CONHECIMENTO – CNPq

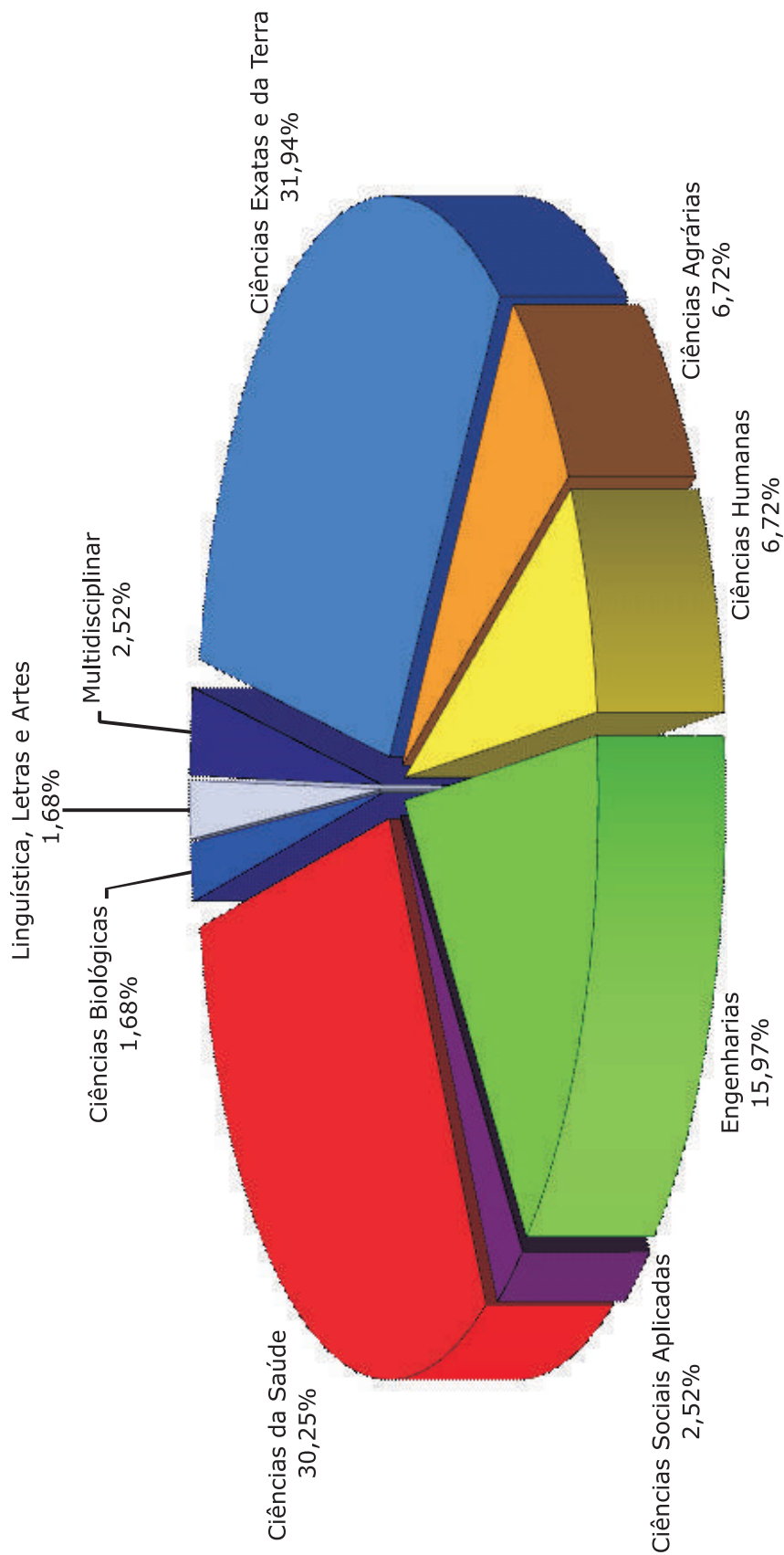


Fonte: Coordenadoria de Planejamento e Gestão Estratégica, 2009.

GRADUAÇÃO

BOLSAS DE INICIAÇÃO CIENTÍFICA POR AGÊNCIAS DE FOMENTO – 2008 – GRÁFICO

DISTRIBUIÇÃO PERCENTUAL POR ÁREA DE CONHECIMENTO – FUNCAP

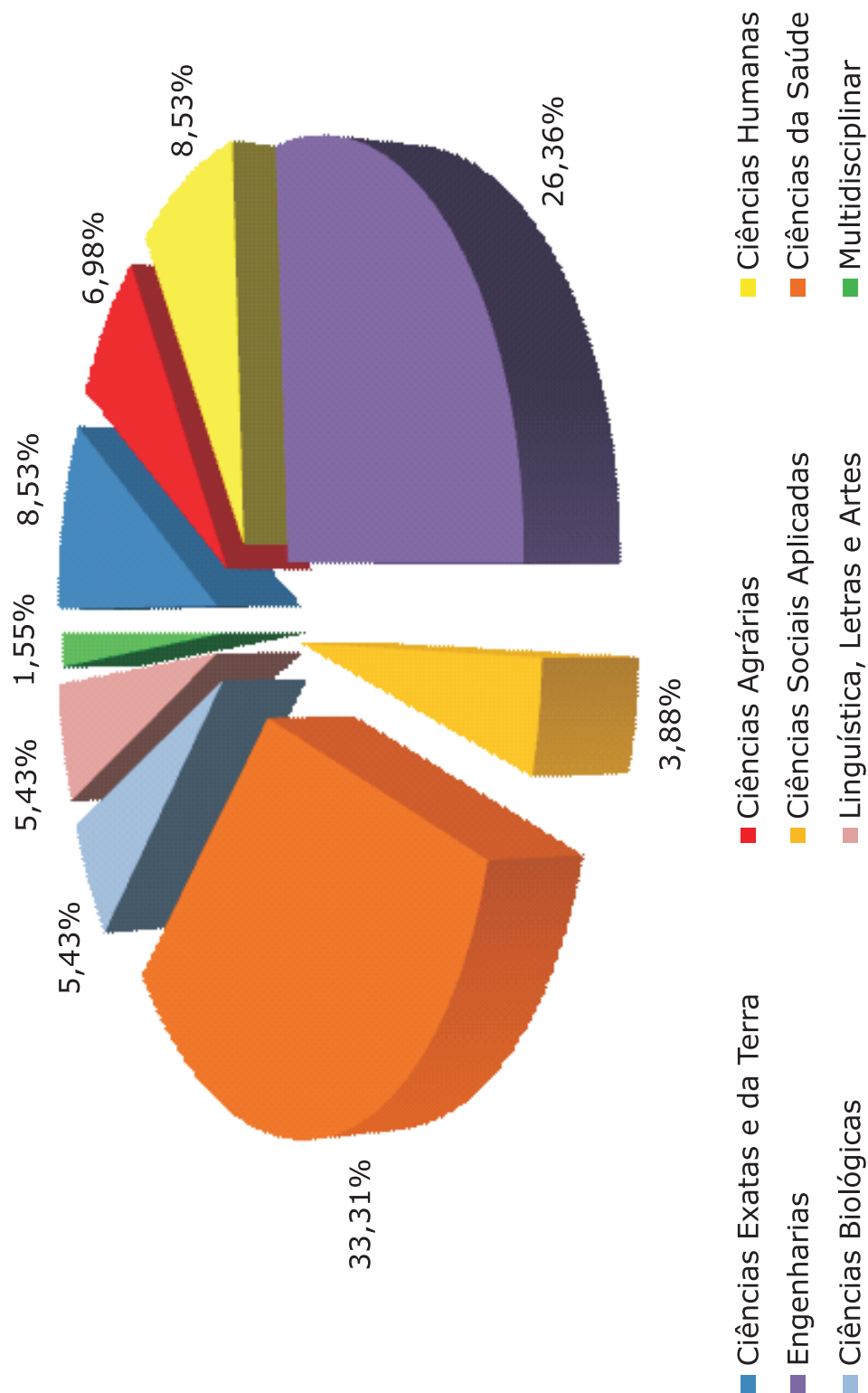


Fonte: Coordenadoria de Planejamento e Gestão Estratégica, 2008.

GRADUAÇÃO

BOLSAS DE INICIAÇÃO CIENTÍFICA POR AGÊNCIAS DE FOMENTO – 2009 – GRÁFICO

DISTRIBUIÇÃO PERCENTUAL POR ÁREA DE CONHECIMENTO – FUNCAP



Fonte: Coordenadoria de Planejamento e Gestão Estratégica, 2009.

GRADUAÇÃO

DOCENTES ORIENTADORES POR TIPO DE BOLSAS E ÁREA DE CONHECIMENTO – 2007 A 2008

ÁREA DE CONHECIMENTO	2007				2008				TOTAL GERAL
	PIBIC ¹				PIBIC ¹				
	UFC	CNPq ²	FUNCAP ³	TOTAL	UFC	CNPq ²	FUNCAP ³	TOTAL	
Ciências Exatas e da Terra	19	175	6	200	9	104	36	149	349
Ciências Agrárias	24	52	11	87	19	63	8	90	177
Ciências Humanas	8	58	8	74	30	71	9	110	184
Engenharias	13	41	7	61	8	38	21	67	128
Ciências Sociais Aplicadas	1	16	1	18	9	24	3	36	54
Ciências da Saúde	35	132	14	181	17	122	35	174	355
Ciências Biológicas	-	-	-	-	10	41	2	53	53
Linguística, Letras e Artes	-	-	-	-	7	17	2	26	26
Multidisciplinar	-	-	-	-	6	12	3	21	21
TOTAL	100	474	47	621	115	492	119	726	1.347

Fonte: Pró-Reitoria de Pesquisa e Pós-Graduação, 2007/2008.

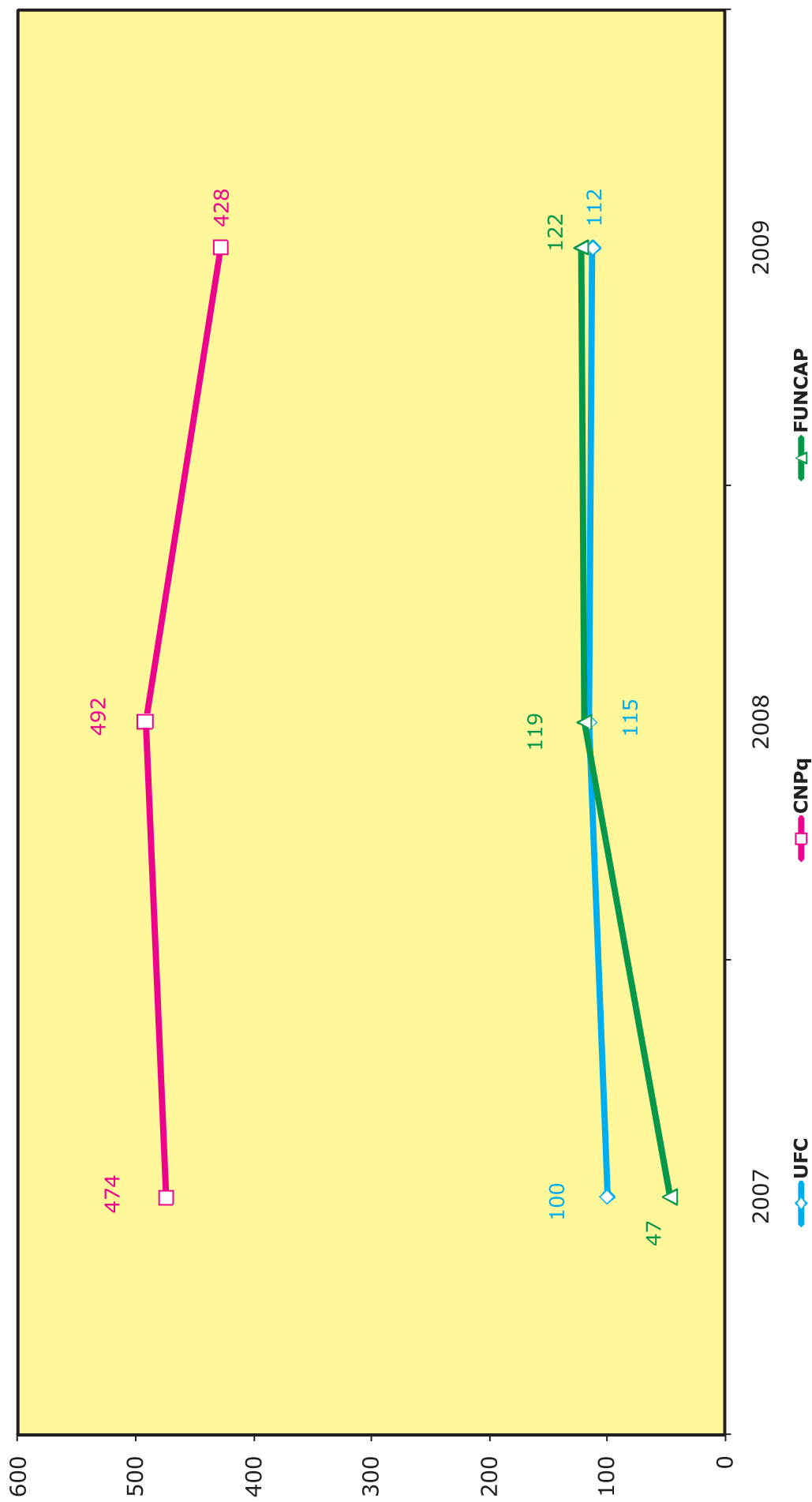
(1) Programa Institucional de Bolsas de Iniciação Científica-PIBIC.

(2) Conselho Nacional de Desenvolvimento Científico e Tecnológico-CNPq.

(3) Fundação Cearense de Apoio ao Desenvolvimento Científico e Tecnológico-FUNCAP.

GRADUAÇÃO

NÚMERO DE DOCENTES ORIENTADORES POR AGÊNCIA DE FOMENTO – 2007 A 2009 – GRÁFICO

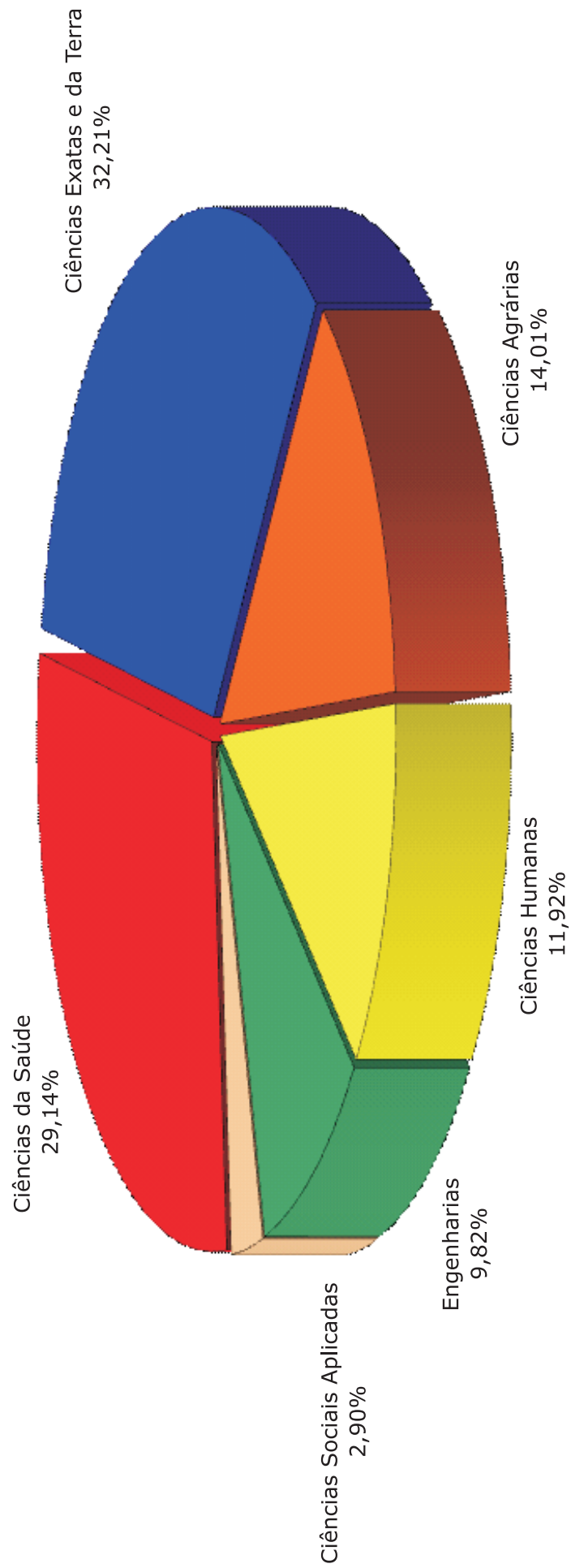


Fonte: Coordenadoria de Planejamento e Gestão Estratégica, 2009.

GRADUAÇÃO

DOCENTES ORIENTADORES POR ÁREA DE CONHECIMENTO – 2007 – GRÁFICO

DISTRIBUIÇÃO PERCENTUAL POR ÁREA DE CONHECIMENTO

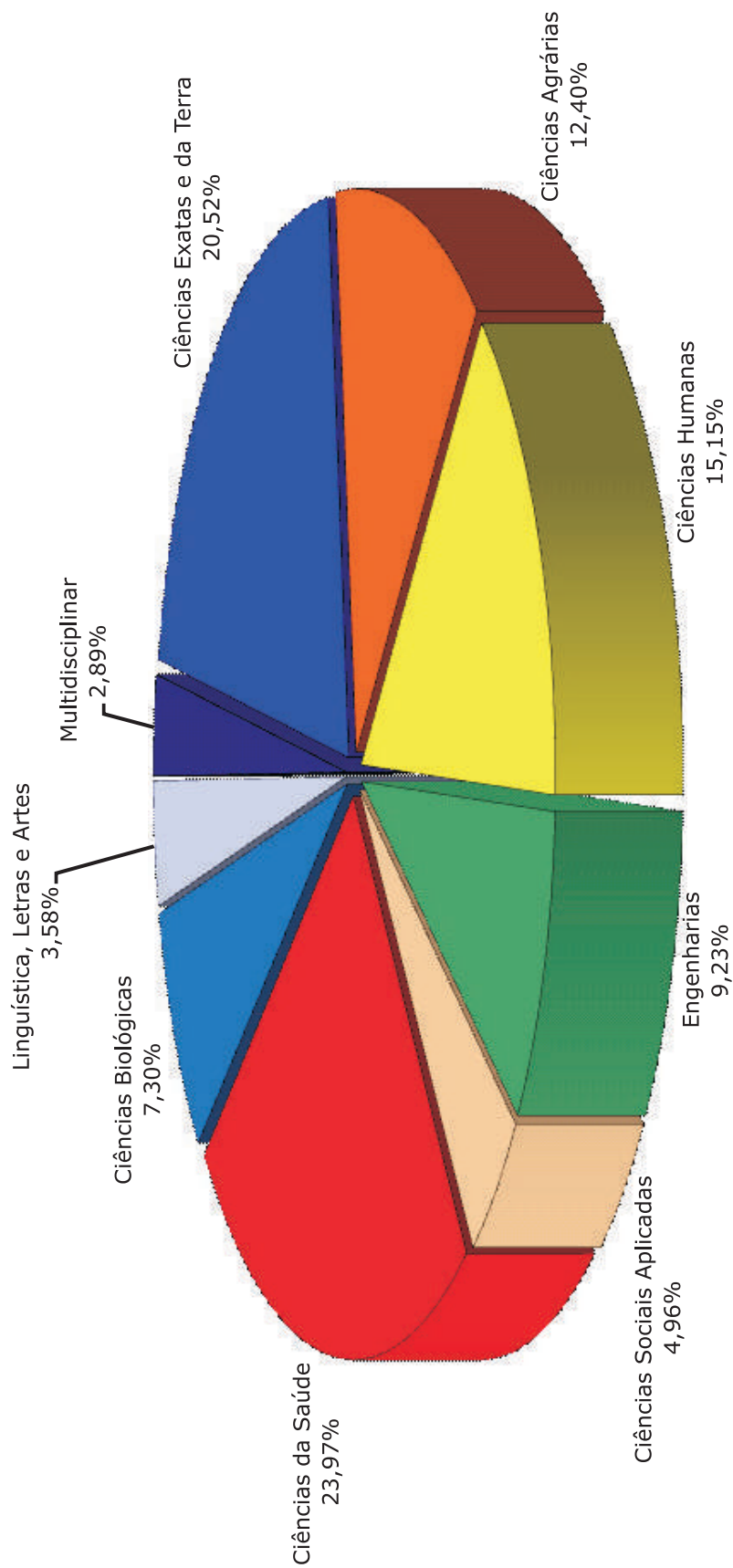


Fonte: Coordenadoria de Planejamento e Gestão Estratégica, 2008.

GRADUAÇÃO

DOCENTES ORIENTADORES POR ÁREA DE CONHECIMENTO – 2008 – GRÁFICO

DISTRIBUIÇÃO PERCENTUAL POR ÁREA DE CONHECIMENTO

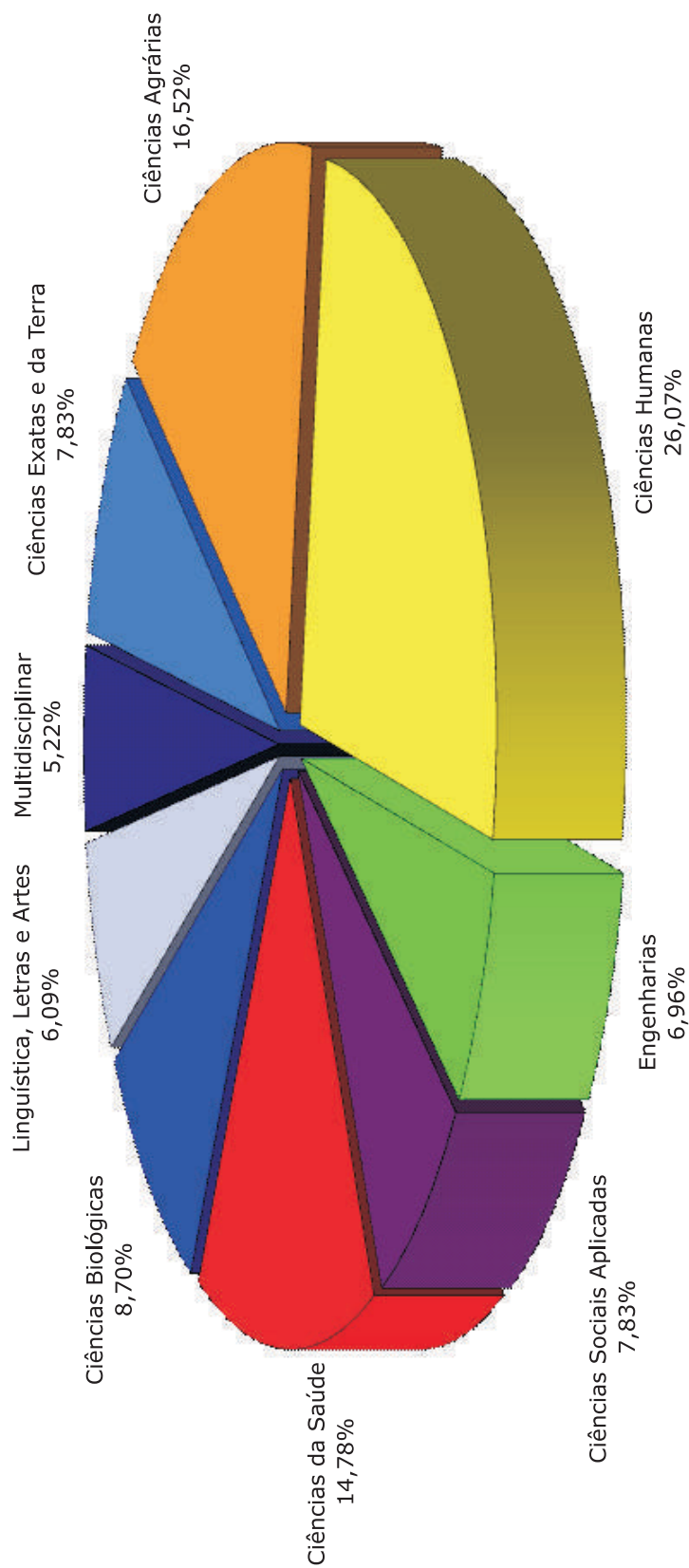


Fonte: Coordenadoria de Planejamento e Gestão Estratégica, 2008.

GRADUAÇÃO

DOCENTES ORIENTADORES POR AGÊNCIAS DE FOMENTO – 2008 – GRÁFICO

DISTRIBUIÇÃO PERCENTUAL POR ÁREA DE CONHECIMENTO – UFC

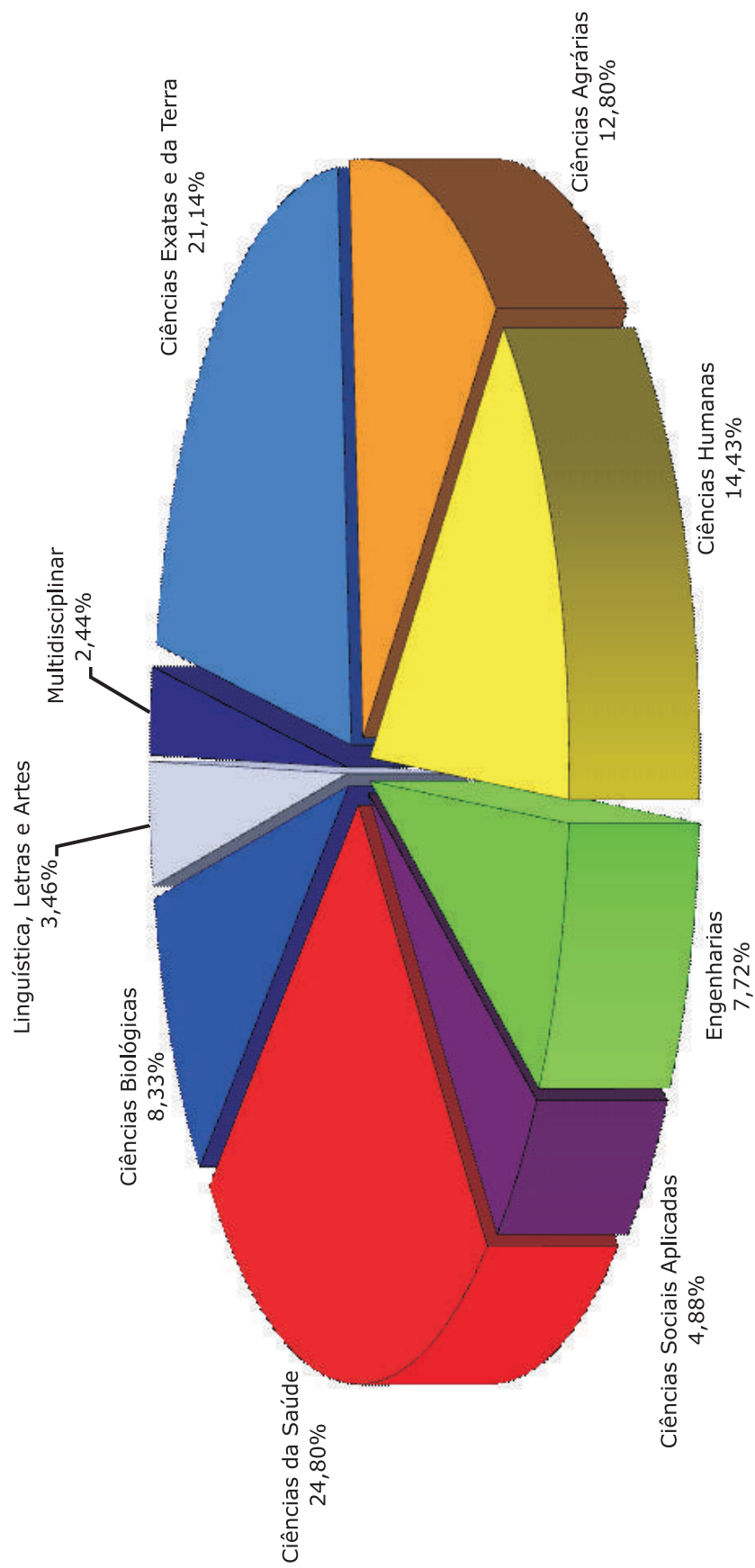


Fonte: Coordenadoria de Planejamento e Gestão Estratégica, 2008.

GRADUAÇÃO

DOCENTES ORIENTADORES POR AGÊNCIAS DE FOMENTO – 2008 – GRÁFICO

DISTRIBUIÇÃO PERCENTUAL POR ÁREA DE CONHECIMENTO – CNPq

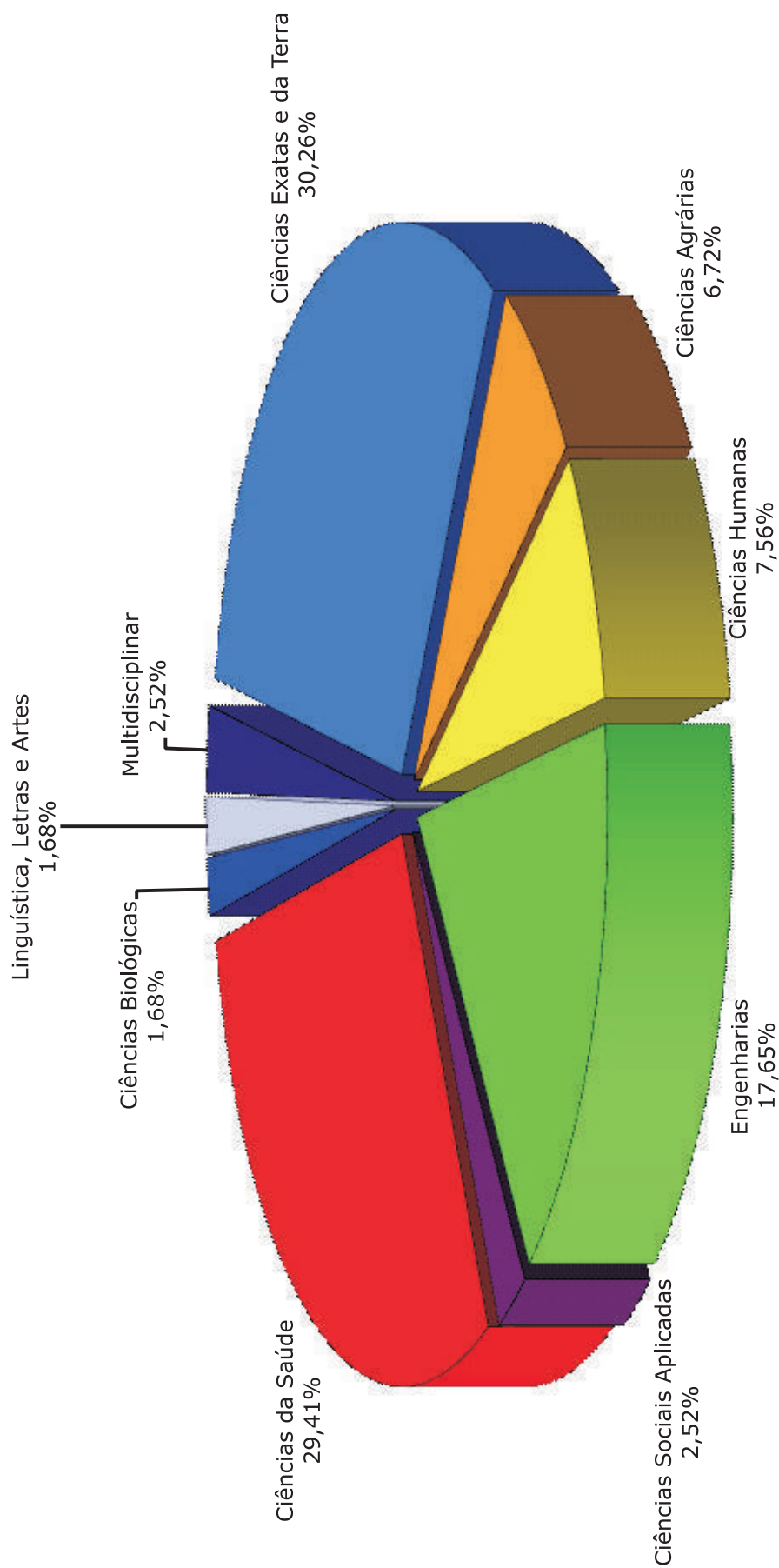


Fonte: Coordenadoria de Planejamento e Gestão Estratégica, 2008.

GRADUAÇÃO

DOCENTES ORIENTADORES POR AGÊNCIAS DE FOMENTO – 2008 – GRÁFICO

DISTRIBUIÇÃO PERCENTUAL POR ÁREA DE CONHECIMENTO – FUNCAP



Fonte: Coordenadoria de Planejamento e Gestão Estratégica, 2008.

PÓS-GRADUAÇÃO

BOLSAS CONCEDIDAS POR AGÊNCIAS DE FOMENTO – 2005 A 2009

BOLSAS	CAPES ¹			CNPq ²			FUNCAP ³			REUNI ⁴							
	2005	2006	2007	2008	2009	2005	2006	2007	2008	2009	2008	2009					
MESTRADO	241	262	261	345	454	247	284	278	274	290	406	348	344	396	383	29	90
DOCTORADO	152	168	166	199	252	109	127	127	126	134	141	140	159	190	175	44	70
TOTAL	393	430	427	544	706	356	411	405	400	424	547	488	503	586	558	73	160

Fonte: Pró-Reitoria de Pesquisa e Pós-Graduação, 2009.

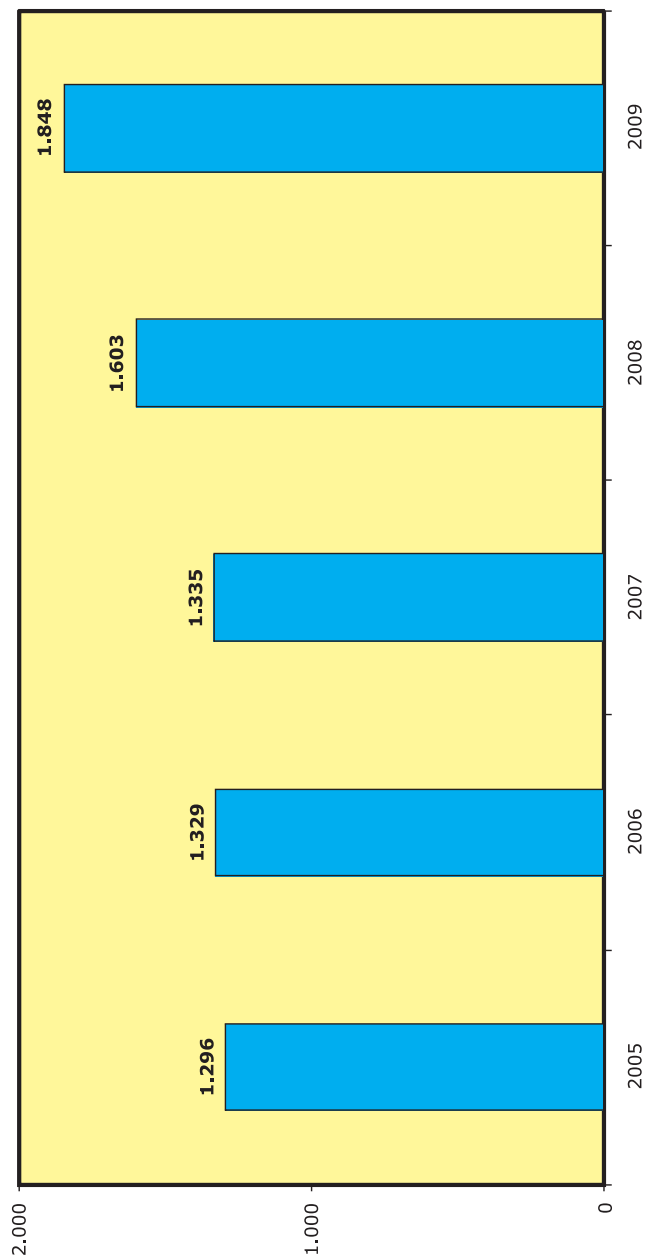
(1) Coordenação de Aperfeiçoamento de Pessoal de Nível Superior – CAPES.

(2) Conselho Nacional de Desenvolvimento Científico e Tecnológico-CNPq.

(3) Fundação Cearense de Apoio ao Desenvolvimento Científico e Tecnológico – FUNCAP.

(4) Reestruturação e Expansão das Universidades Federais - REUNI.

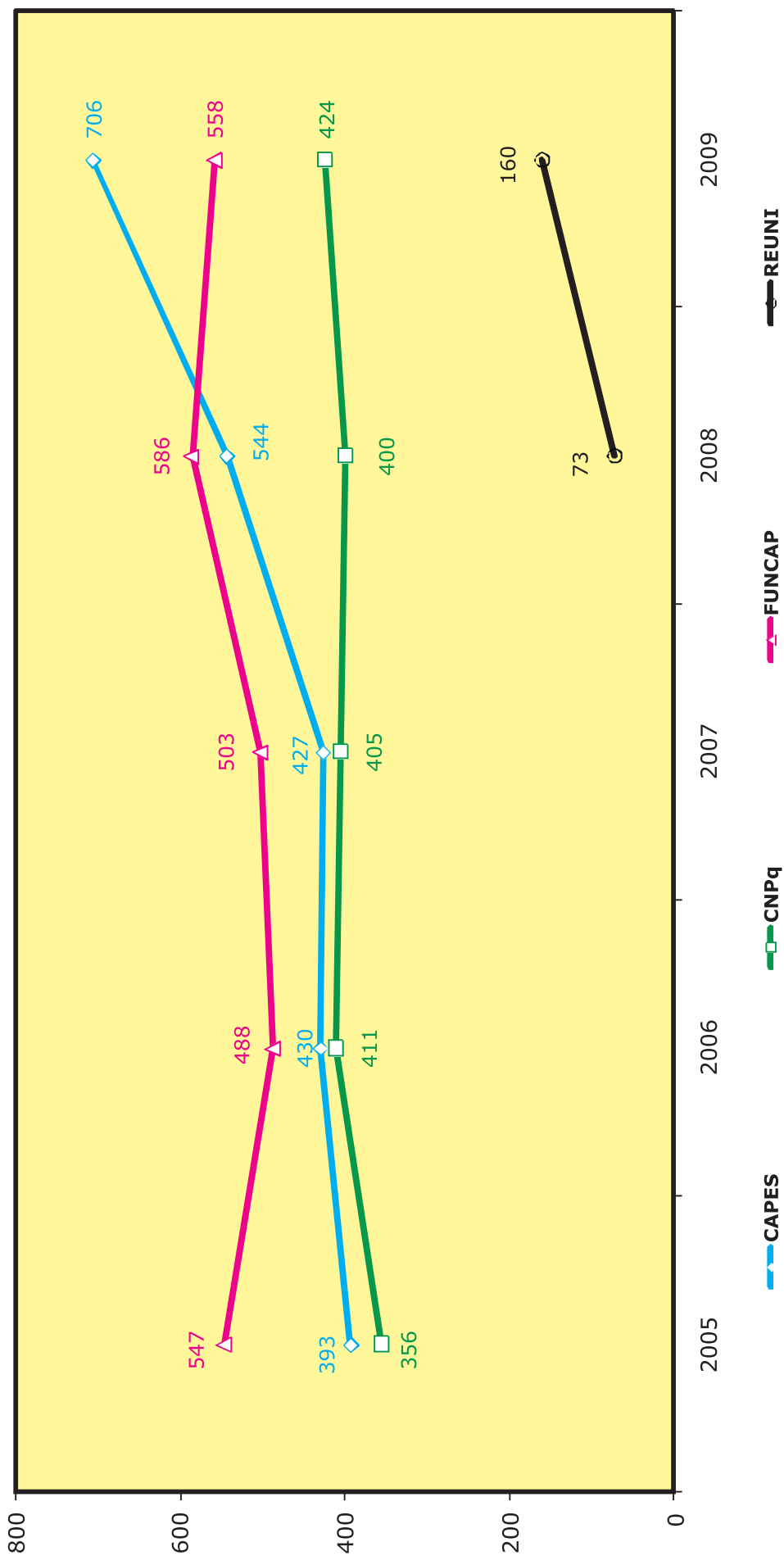
TOTAL DE BOLSAS CONCEDIDAS PARA UFC – 2005 A 2009



Fonte: Coordenadoria de Planejamento e Gestão Estratégica, 2009

PÓS-GRADUAÇÃO

BOLSAS CONCEDIDAS POR AGÊNCIAS DE FOMENTO – 2005 A 2009

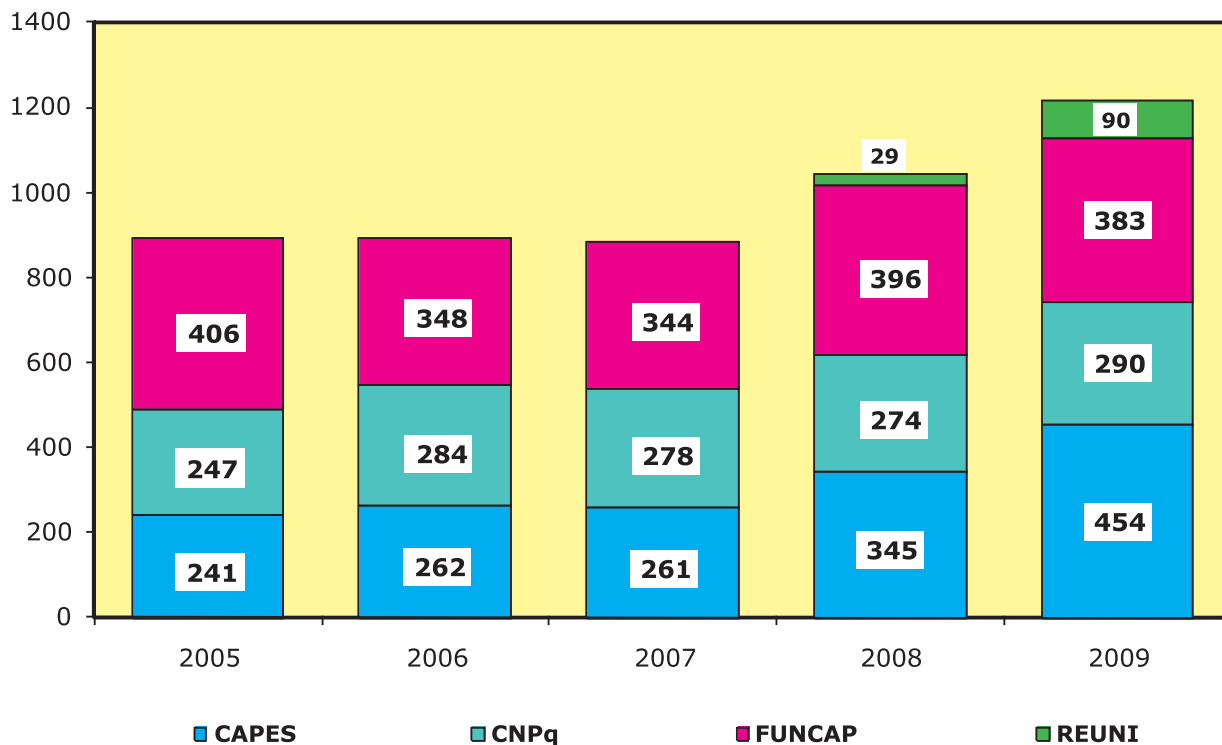


Fonte: Fonte: Coordenadoria de Planejamento e Gestão Estratégica, 2009.

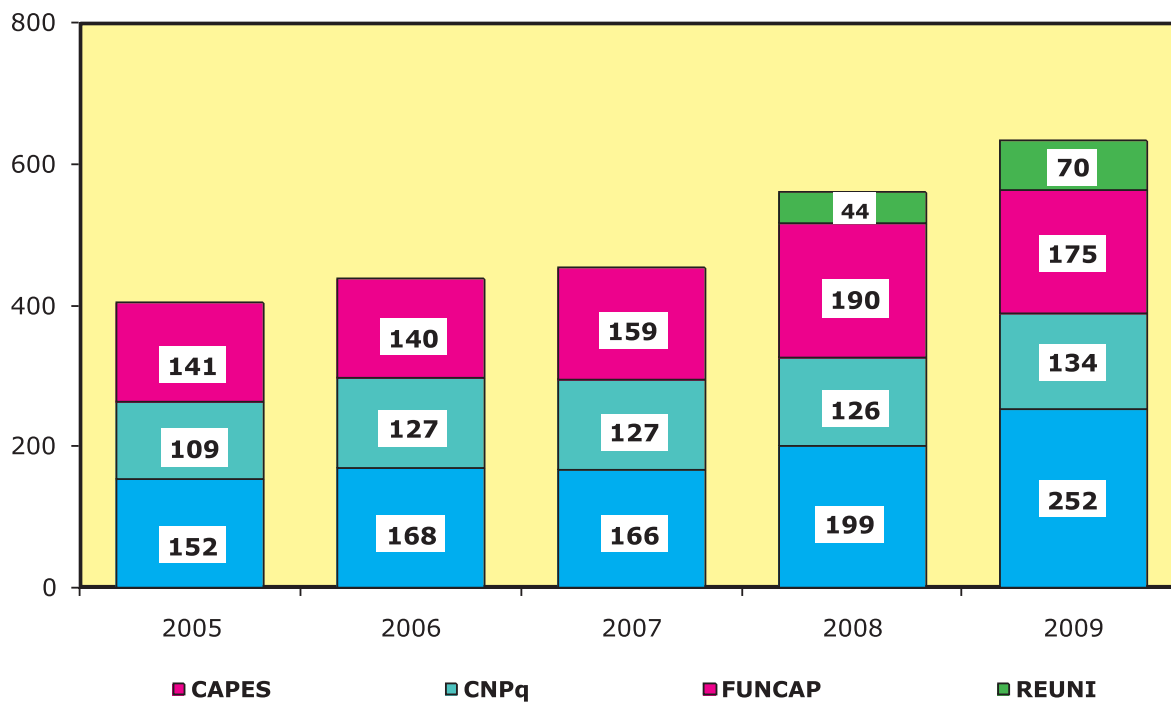
PÓS-GRADUAÇÃO

BOLSAS CONCEDIDAS POR AGÊNCIAS DE FOMENTO – 2005 A 2009

MESTRADO



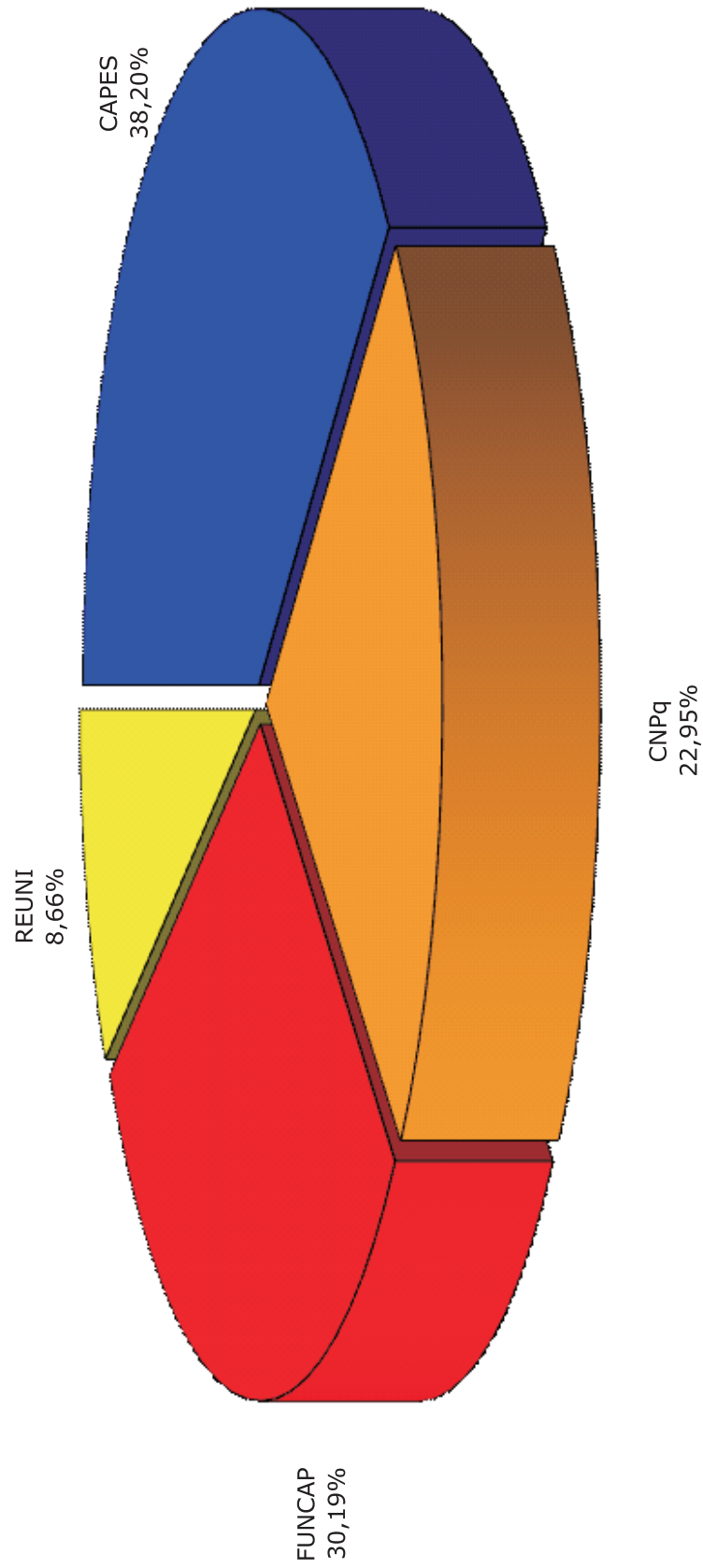
DOUTORADO



Fonte: Pró-Reitoria de Pesquisa e Pós-Graduação, 2009.

PÓS-GRADUAÇÃO

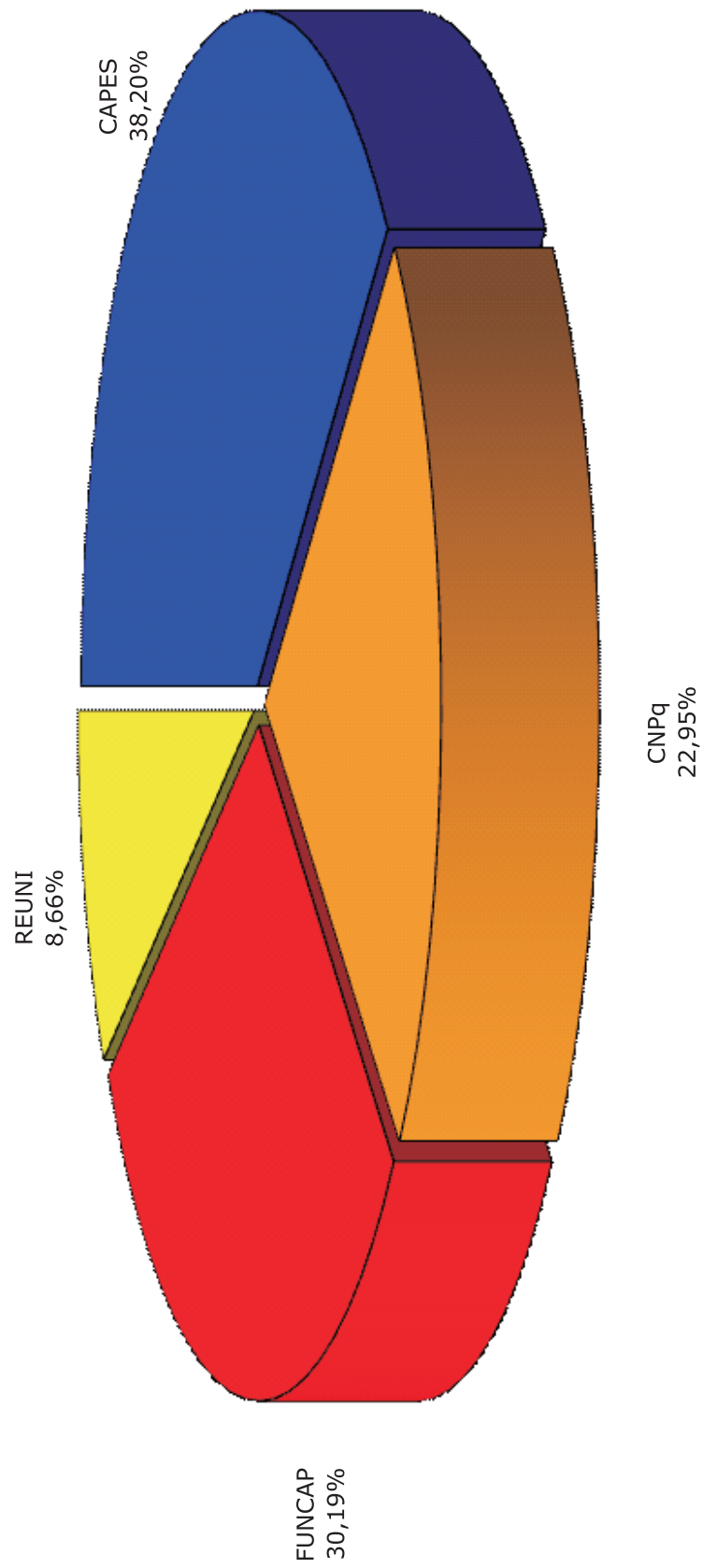
DISTRIBUIÇÃO PERCENTUAL DAS BOLSAS POR AGÊNCIAS DE FOMENTO – 2008 – GRÁFICO



Fonte: Coordenadoria de Planejamento e Gestão Estratégica, 2008

PÓS-GRADUAÇÃO

DISTRIBUIÇÃO PERCENTUAL DAS BOLSAS POR AGÊNCIAS DE FOMENTO – 2009 – GRÁFICO

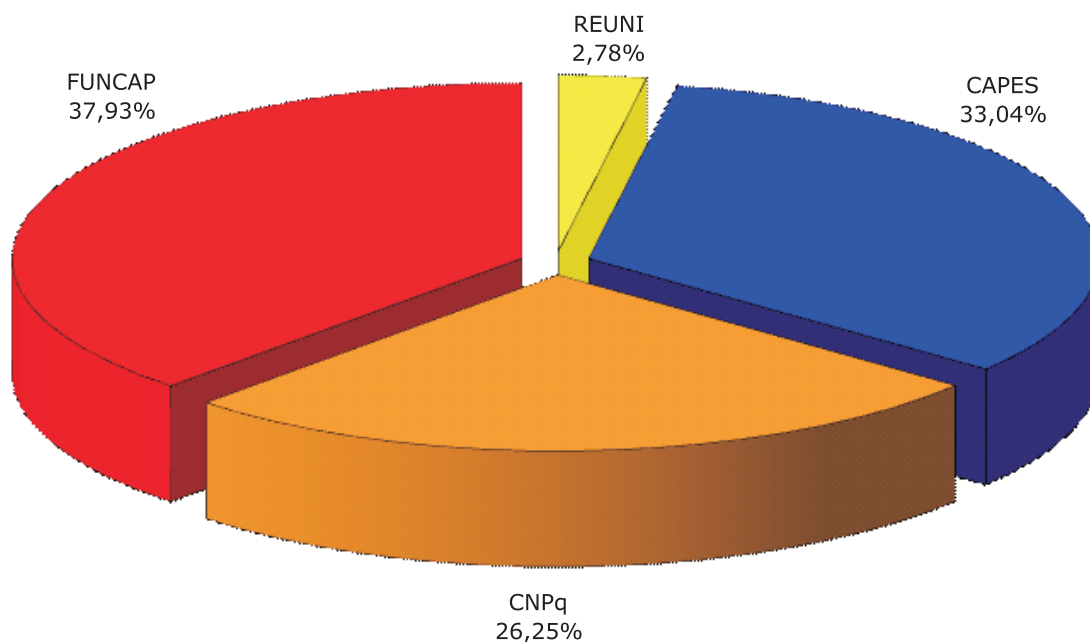


Fonte: Coordenadoria de Planejamento e Gestão Estratégica, 2009.

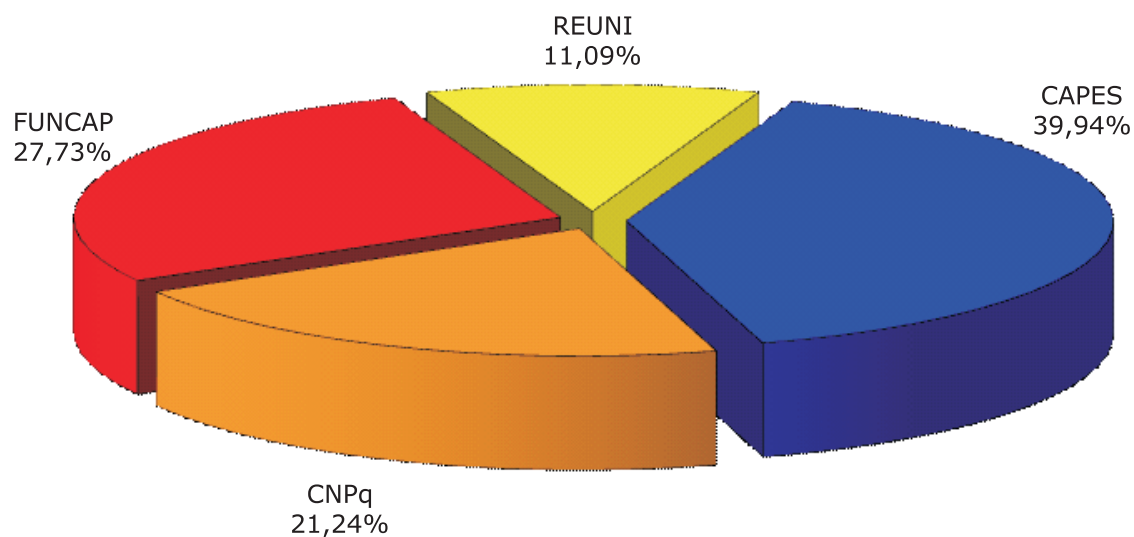
PÓS-GRADUAÇÃO

DISTRIBUIÇÃO PERCENTUAL DAS BOLSAS CONCEDIDAS POR AGÊNCIAS DE FOMENTO – 2008 – GRÁFICOS

MESTRADO



DOUTORADO

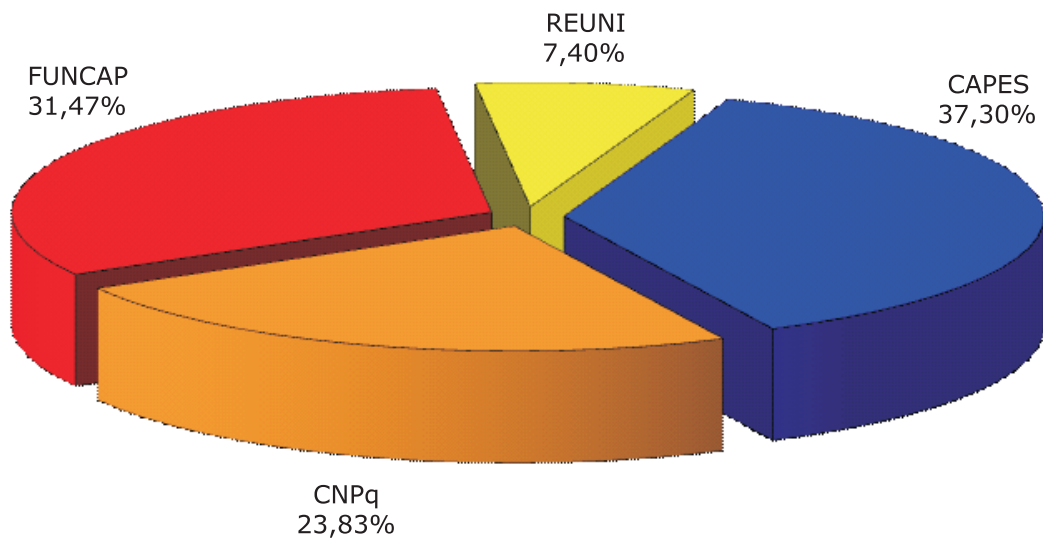


Fonte: Pró-Reitoria de Pesquisa e Pós-Graduação. Disponível em: < <http://www.prppg.ufc.br> >. Acesso em: 23 Abr. 2009.

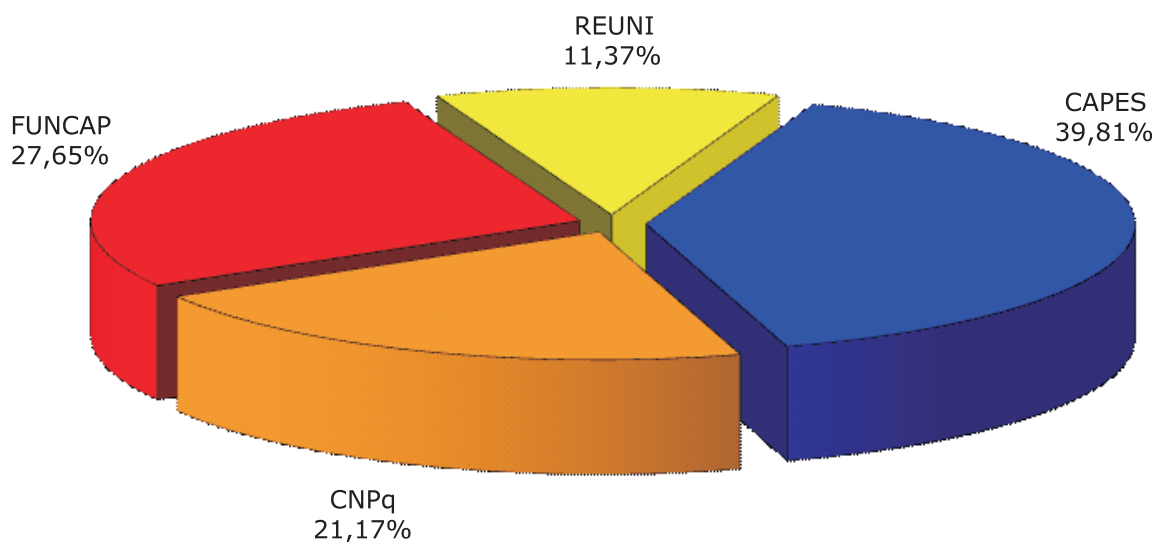
PÓS-GRADUAÇÃO

DISTRIBUIÇÃO PERCENTUAL DAS BOLSAS CONCEDIDAS POR AGÊNCIAS DE FOMENTO – 2009 – GRÁFICOS

MESTRADO



DOUTORADO



Fonte: Pró-Reitoria de Pesquisa e Pós-Graduação, 2009.

PÓS-GRADUAÇÃO

BOLSAS CONCEDIDAS POR UNIDADE ACADÊMICA E CURSO – 2005 A 2009

MESTRADO

UNIDADE ACADÊMICA/CURSO	ANO DE INÍCIO	BOLSAS																		REUNI ⁴	
		CAPES ¹						CNPq ²						FUNCAP ³						2008	2009
		2005	2006	2007	2008	2009	2005	2006	2007	2008	2009	2005	2006	2007	2008	2009	2005	2006	2007	2008	2009
Centro de Ciências																					
Bioquímica	1971	11	11	11	15	16	6	7	7	7	7	7	7	7	11	11	9	9	10	-	-
Ciências da Computação	1995	8	8	8	10	11	7	8	8	8	8	8	8	8	17	11	5	13	12	-	1
Ecologia e Recursos Naturais	2008	-	-	-	4	6	-	-	-	-	-	-	-	-	-	-	-	8	12	-	2
Engenharia Química	2001	5	6	6	10	15	3	4	4	4	4	4	4	7	5	4	2	7	4	-	1
Física	1976	-	-	-	-	-	19	23	23	23	23	23	23	23	4	3	-	4	6	-	-
Geografia	2004	2	2	2	5	5	-	-	-	-	-	-	-	8	11	13	12	12	2	6	6
Geologia	1995	4	4	4	8	13	4	4	4	4	4	4	4	16	12	11	8	9	-	1	1
Matemática	1965	11	11	11	13	13	13	15	14	14	14	14	14	3	8	1	2	5	-	2	2
Química	2009	-	-	-	-	26	-	-	-	-	-	-	-	16	-	-	-	-	11	-	-
Química Inorgânica	1977	15	16	13	15	-	5	7	7	7	7	7	7	-	2	-	2	5	-	-	-
Química Orgânica	1976	7	8	8	10	-	8	9	9	9	9	9	9	-	2	4	5	7	-	-	-
SUBTOTAL		63	66	63	90	105	65	77	76	76	76	76	79	68	64	48	75	81	2	13	13
Centro de Ciências Agrárias																					
Agronomia-Fitotecnia	1973	4	4	4	6	6	14	14	13	13	13	13	13	2	3	1	5	1	-	-	-
Agronomia-Solos e Nutrição de Plantas	1976	5	5	5	9	12	7	8	8	8	8	8	8	4	5	3	4	8	-	1	1
Economia Rural	1971	1	1	1	4	7	4	4	4	4	4	4	4	17	10	14	12	10	-	-	-
Engenharia Agrícola	1976	1	1	1	5	6	18	19	19	19	19	19	19	5	4	5	5	5	-	-	-
Engenharia de Pesca	1992	7	8	8	10	10	4	5	5	5	5	5	6	14	13	11	10	10	-	1	1
Tecnologia de Alimentos	1975	6	8	8	10	12	4	5	5	5	5	5	5	26	19	12	8	5	-	-	-
Zootecnia	1977	9	9	9	11	16	6	7	7	7	7	7	7	5	8	15	12	10	-	2	2
SUBTOTAL		33	36	36	55	69	57	62	61	61	61	61	62	73	62	61	56	49	-	4	4

Fonte: Pró-Reitoria de Pesquisa e Pós-Graduação. Disponível em: < <http://www.prrpg.ufc.br> >. Acesso em: 10 Fev. 2010.

(1) Coordenação de Aperfeiçoamento de Pessoal de Nível Superior – CAPES.

(2) Conselho Nacional de Desenvolvimento Científico e Tecnológico-CNPq.

(3) Fundação Cearense de Apoio ao Desenvolvimento Científico e Tecnológico – FUNCAP.

(4) Reestruturação e Expansão das Universidades Federais-REUNI.

Observação: Agronomia (Irrigação e Drenagem) fez fusão para Engenharia Agrícola.

PÓS-GRADUAÇÃO

BOLSAS CONCEDIDAS POR UNIDADE ACADÊMICA E CURSO – 2005 A 2009

MESTRADO

UNIDADE ACADÊMICA/CURSO	ANO DE INÍCIO	BOLSAS																		REUNI ¹			
		CAPEIS ¹						CNPq ²						FUNCAP ³						2008	2009		
		2005	2006	2007	2008	2009	2005	2006	2007	2008	2009	2005	2006	2007	2008	2009	2005	2006	2007	2008	2009	2008	2009
Centro de Humanidades																							
História	2000	6	7	7	7	12	2	2	2	2	2	2	2	2	2	18	18	19	13	9	4	6	
Letras	1989	5	5	5	5	8	-	-	-	-	-	-	-	-	-	12	11	6	6	8	2	4	
Linguística	1993	5	5	5	7	10	7	9	9	9	9	9	9	9	9	13	14	12	10	12	2	5	
Psicologia	2003	4	4	4	4	9	-	-	-	-	-	-	-	-	-	17	15	24	20	10	4	7	
Sociologia	1976	9	9	9	11	16	13	15	15	15	15	15	15	15	6	7	10	13	12	-	-	1	
SUBTOTAL		29	30	30	34	55	22	26	26	26	26	26	26	26	66	65	71	62	51	12	23		
Centro de Tecnologia																							
Engenharia Civil-Recursos hídricos	1975	4	4	3	7	12	21	22	22	22	24	19	16	13	13	7	-	-	-	-	-	-	
Engenharia Civil Estrutura e Construção Civil	2008	-	-	-	4	5	-	-	-	-	3	-	-	-	7	7	-	-	-	-	-	2	
Engenharia de Teleinformática	2005	5	6	6	8	13	2	2	2	2	3	18	21	13	9	10	-	-	-	-	-	3	
Engenharia de Transportes	2000	5	6	6	10	10	4	5	4	4	4	8	8	4	7	4	2	3	-	-	-	3	
Engenharia e Ciência de Materiais	1999	9	9	9	11	12	3	4	5	5	7	2	2	4	4	2	-	-	-	-	-	-	
Engenharia Elétrica	1999	6	7	7	9	14	2	3	3	3	5	22	17	10	12	12	-	-	-	-	-	2	
Engenharia Mecânica	2007	-	-	-	2	4	4	-	-	-	2	-	-	-	2	6	3	2	2	-	-	2	
SUBTOTAL		29	32	33	53	70	32	36	36	36	48	69	64	46	58	45	4	12	4	12	2		
Faculdade de Educação																							
Educação	1977	5	5	5	6	8	13	13	13	13	13	12	13	17	15	3	15	-	-	-	-	-	
SUBTOTAL		5	5	5	6	8	13	13	13	13	13	12	13	17	15	3	15	3	15	3	15	15	
Faculdade de Direito																							
Direito	1977	3	3	3	3	8	2	2	2	2	2	1	1	-	2	8	-	-	-	-	-	-	
SUBTOTAL		3	3	3	3	8	2	2	2	2	2	1	1	-	2	8	-	-	-	-	-	-	

Fonte: Pró-Reitoria de Pesquisa e Pós-Graduação. Disponível em: < <http://www.prrpg.ufc.br> >. Acesso em: 10 Fev. 2010.

(1) Coordenação de Aperfeiçoamento de Pessoal de Nível Superior – CAPES.

(2) Conselho Nacional de Desenvolvimento Científico e Tecnológico-CNPq.

(3) Fundação Cearense de Apoio ao Desenvolvimento Científico e Tecnológico – FUNCAP.

(4) Reestruturação e Expansão das Universidades Federais-REUNI.

(5) Faculdade de Economia, Administração, Atuária, Contabilidade e Secretariado-FEAACS.

(6) Faculdade de Farmácia, Odontologia e Enfermagem- FFOE.

PÓS-GRADUAÇÃO

BOLSAS CONCEDIDAS POR UNIDADE ACADÊMICA E CURSO – 2005 A 2009

DOUTORADO

UNIDADE ACADÊMICA/CURSO	ANO DE INÍCIO	BOLSAS																					
		CAPES ¹						CNPq ²						FUNCAP ³						REUNI ⁴			
		2005	2006	2007	2008	2009	2005	2006	2007	2008	2009	2005	2006	2007	2008	2009	2005	2006	2007	2008	2009	2008	2009
Centro de Ciências																							
Bioquímica	1993	14	15	14	18	20	12	13	13	13	13	13	13	13	13	13	19	7	3	6	10	-	3
Ciências da Computação	2005	2	4	4	6	6	-	-	-	-	-	-	-	-	-	-	1	4	2	7	4	-	-
Ecologia e Recursos Naturais	2008	-	-	-	4	4	-	-	-	-	-	-	-	-	-	-	-	-	-	4	4	2	2
Física	1989	-	-	-	-	-	-	21	23	22	24	24	13	8	4	4	13	8	4	4	10	4	4
Geografia	2009	-	-	-	-	2	-	-	-	-	-	-	-	-	-	-	-	-	-	-	6	-	2
Geologia	2009	-	-	-	-	2	-	-	-	-	-	-	-	-	-	-	-	-	-	-	4	-	2
Matemática	1995	16	16	16	18	18	2	4	4	4	4	4	4	4	4	-	-	1	1	1	-	-	
Química	2009	-	-	-	-	25	-	-	-	-	-	-	-	-	-	-	-	-	-	-	10	-	7
Química Inorgânica	2000	10	11	11	12	-	6	8	8	8	8	8	8	8	8	6	6	5	5	5	-	4	
Química Orgânica	1991	14	14	13	11	-	8	10	10	10	10	10	10	10	10	9	4	2	5	-	1	-	
SUBTOTAL		56	60	58	69	77	49	58	58	58	57	59	48	29	17	32	49	11	20	27	49	11	20
Centro de Ciências Agrárias																							
Agronomia - Fitotecnia	1994	7	8	8	10	15	8	9	9	9	9	9	6	5	2	3	1	3	2	3	1	-	-
Engenharia Agrícola	2008	-	-	-	4	4	-	-	-	-	-	-	-	-	-	-	-	-	-	5	6	2	2
Engenharia de Pesca	2007	-	-	-	4	5	-	-	-	-	-	-	-	-	-	-	-	-	10	10	8	2	2
Ciência e Tecnologia de Alimentos	2009	-	-	-	-	2	-	-	-	-	-	-	-	-	-	-	-	-	-	-	2	-	1
Zootecnia	1999	6	6	6	9	12	3	3	3	3	3	3	5	6	8	9	10	10	10	10	10	-	4
SUBTOTAL		13	14	14	27	38	11	12	12	12	12	13	11	11	11	20	27	27	27	27	4	9	
Centro de Humanidades																							
Linguística	2003	3	3	3	5	9	3	4	4	4	4	4	6	15	20	10	10	10	10	10	2	6	
Sociologia	1994	15	15	15	17	24	10	10	10	10	10	10	17	20	18	15	10	2	4	4	2	4	
SUBTOTAL		18	18	18	22	33	13	14	14	14	14	14	23	35	38	25	20	20	20	20	4	10	

Fonte: Pró-Reitoria de Pesquisa e Pós-Graduação. Disponível em: < <http://www.prrppg.ufc.br/> >. Acesso em: 10 Fev. 2010.

(1) Coordenação de Aperfeiçoamento de Pessoal de Nível Superior – CAPES.

(2) Conselho Nacional de Desenvolvimento Científico e Tecnológico-CNPq.

(3) Fundação Cearense de Apoio ao Desenvolvimento Científico e Tecnológico – FUNCAP.

(4) Reestruturação e Expansão das Universidades Federais-REUNI.

PÓS-GRADUAÇÃO

BOLSAS CONCEDIDAS POR UNIDADE ACADÊMICA E CURSO – 2005 A 2009

DOUTORADO

UNIDADE ACADÊMICA/CURSO	ANO DE INÍCIO	BOLSAS																	
		CAPES ¹			CNPQ ²						FUNCAP ³			REUNI ⁴					
		2005	2006	2007	2008	2009	2005	2006	2007	2008	2009	2005	2006	2007	2008	2009	2008	2009	
Centro de Tecnologia																			
Engenharia Civil(Recursos Hídricos)	1995	9	9	10	14	13	4	6	6	6	13	17	16	16	5	2	2		
Engenharia de Teleinformática	2005	-	2	2	4	14	-	-	-	2	5	6	18	16	10	2	1		
Engenharia e Ciência de Materiais	2007	-	-	2	4	5	-	-	-	1	-	-	4	6	5	-	-		
Engenharia Elétrica	2007	-	-	-	4	7	-	-	-	-	-	-	4	6	4	2	4		
Engenharia Química	2008	-	-	-	4	4	-	-	2	-	-	-	-	4	-	2	1		
SUBTOTAL		9	11	14	30	43	4	6	6	11	18	23	42	48	24	8	8		
Faculdade de Educação																			
Educação	1994	9	9	9	12	14	9	9	9	9	18	22	29	27	20	8	8		
SUBTOTAL		9	9	9	12	14	9	9	9	9	18	22	29	27	20	8	8		
FEAACS⁵																			
Economia	2000	5	5	5	7	11	3	4	4	4	4	1	2	3	3	2	2		
SUBTOTAL		5	5	5	7	11	3	4	4	4	4	1	2	3	3	2	2		
FFOE⁶																			
Enfermagem	1998	12	13	11	9	9	1	1	1	1	15	13	5	6	5	2	3		
Odontologia	2009	-	-	-	2	-	-	-	-	-	-	-	-	-	4	-	-		
SUBTOTAL		12	13	11	9	11	1	1	1	1	15	13	5	6	9	2	3		
Faculdade de Medicina																			
Ciências Médicas	2005	2	3	3	5	5	-	-	-	-	1	2	5	10	2	-	-		
Cirurgia	2001	6	6	6	6	6	3	5	5	5	-	1	-	-	4	-	-		
Farmacologia	1991	16	23	22	-	-	16	18	18	18	6	4	1	5	4	3	5		
Microbiologia Médica	2009	-	-	-	-	2	-	-	-	-	-	-	-	-	4	-	1		
Saúde Coletiva	2008	-	-	-	2	2	-	-	-	-	-	-	-	3	5	-	-		
SUBTOTAL		24	32	31	13	15	19	23	23	23	7	7	6	18	19	3	6		
Instituto de Ciências do Mar																			
Ciências Marinhas Tropicais	2008	-	-	-	4	4	-	-	-	-	-	-	-	4	4	2	4		
SUBTOTAL		-	-	-	4	4	-	-	-	-	-	-	-	4	4	2	4		
PRPPG⁷																			
PRPPG - Somente Bolsas	-	6	6	6	6	6	6	6	6	6	6	6	6	6	6	6	6		
SUBTOTAL		6	6	6	6	6	6	6	6	6	6	6	6	6	6	6	6		
TOTAL		152	168	166	199	252	109	127	127	126	134	141	140	159	190	175	44	70	

Fonte: Pró-Reitoria de Pesquisa e Pós-Graduação. Disponível em: <<http://www.prrpg.ufc.br>>. Acesso em: 10 Fev. 2010.

(4) Reestruturação e Expansão das Universidades Federais-REUNI.

(5) Faculdade de Economia, Administração, Atuária, Contabilidade e Secretariado-FAEACS.

(6) Faculdade de Farmácia, Odontologia e Enfermagem - FFOE.

(7) Pró-Reitoria de Pesquisa e Pós-Graduação - PRPPG.

Recursos Humanos



RECURSOS HUMANOS

DOCENTES E TÉCNICOS ADMINISTRATIVOS ATIVOS – 1999 A 2009

DESCRIÇÃO	1999	2000	2001	2002	2003	2004	2005	2006	2007	2008	2009
Ativos											
Docentes Efetivos	1.256	1.239	1.223	1.202	1.110	1.201	1.217	1.278	1.322	1.419	1.651
Docentes Substituto/Visitante	330	285	300	276	360	444	386	521	427	353	305
TOTAL	1.586	1.524	1.523	1.478	1.470	1.645	1.603	1.799	1.749	1.772	1.956
Titulação - Técnicos-Administrativos											
Ensino Fundamental	532	852	845	848	450	660	636	605	570	401	355
Ensino Médio	1.869	1.816	1.796	1.803	1.800	1.417	1.406	1.428	1.314	1.230	1.181
Graduação ¹	883	503	498	486	859	1.376	1.367	1.397	897	1.067	1.007
Especialização ²	-	-	-	-	-	-	-	-	411	527	601
Mestrado	-	-	-	-	-	-	-	-	134	169	211
Doutorado	-	-	-	-	-	-	-	-	40	64	65
TOTAL	3.284	3.171	3.139	3.137	3.109	3.453	3.409	3.430	3.366	3.458	3.420

Fontes: Relatório Anual de Atividades – 2002 a 2005.

UFC em número - 2006.

Superintendência de Recursos Humanos - SRH - 2007 a 2009.

Relatório de Gestão – 2007 a 2009.

(1) Até 2006, estão incluídas todas as titulações (Aperfeiçoamento, Especialização, Mestrado e Doutorado).

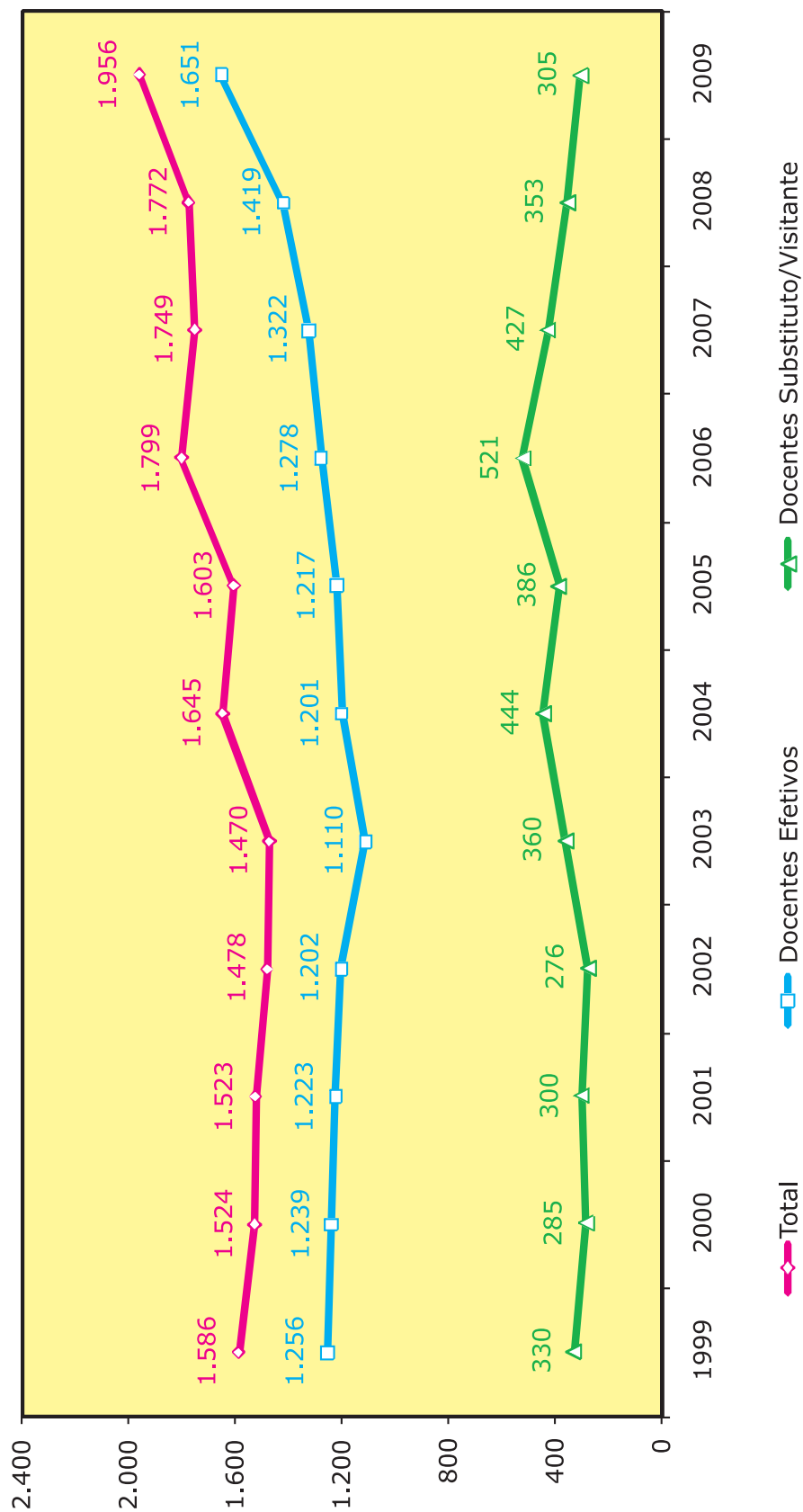
(2) Aperfeiçoamento e Especialização.

Nota:

Docentes: Foi considerado somente professores da carreira do magistério superior.

RECURSOS HUMANOS

EVOLUÇÃO DOS DOCENTES ATIVOS – 1999 A 2009 - GRÁFICO



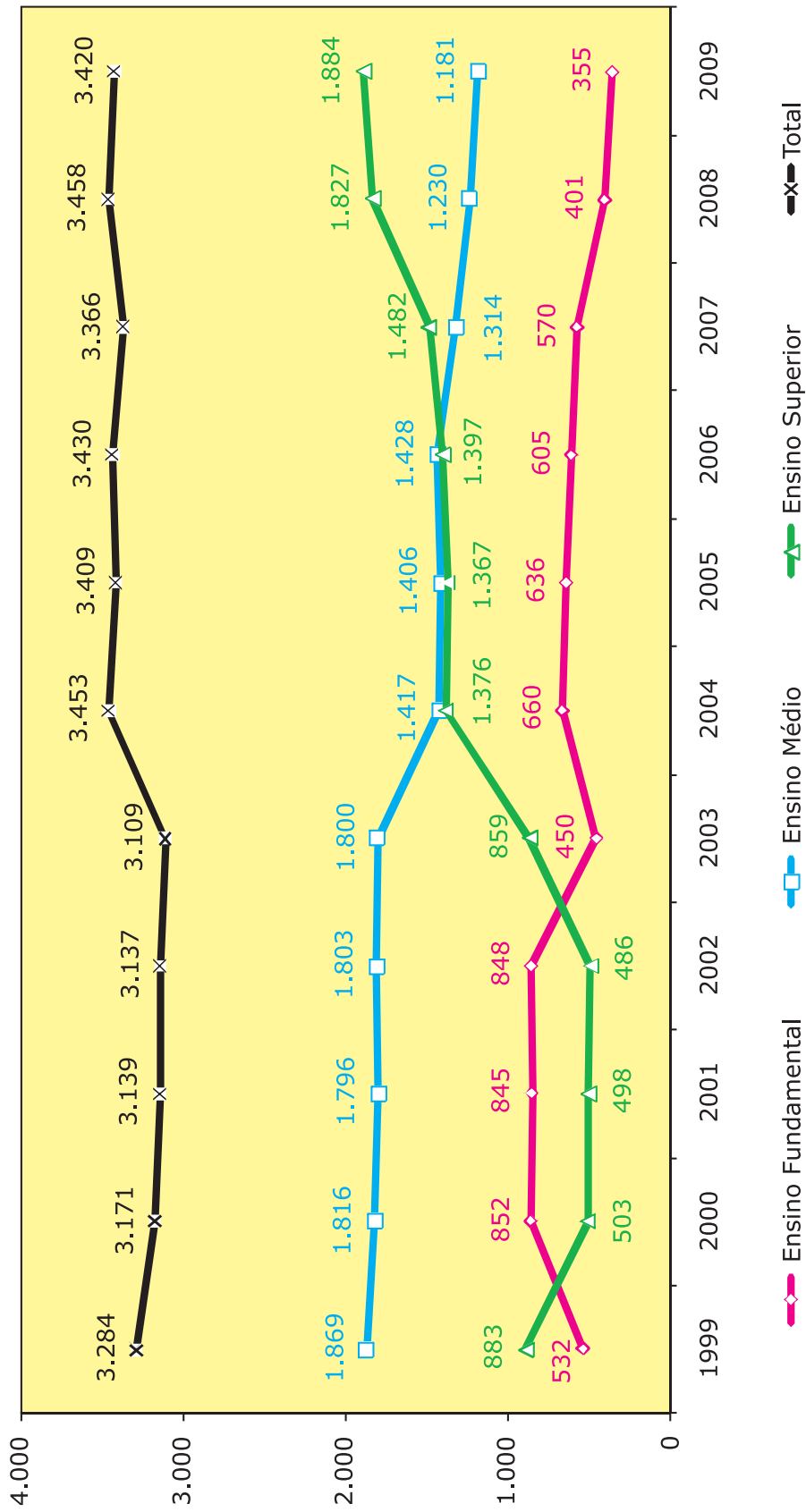
Fonte: Coordenação de Planejamento e Gestão Estratégica, 2009.

Nota:

Docentes: Foi considerado somente professores da carreira do magistério superior.

RECURSOS HUMANOS

EVOLUÇÃO DOS TÉCNICOS ADMINISTRATIVOS ATIVOS – 1999 A 2009

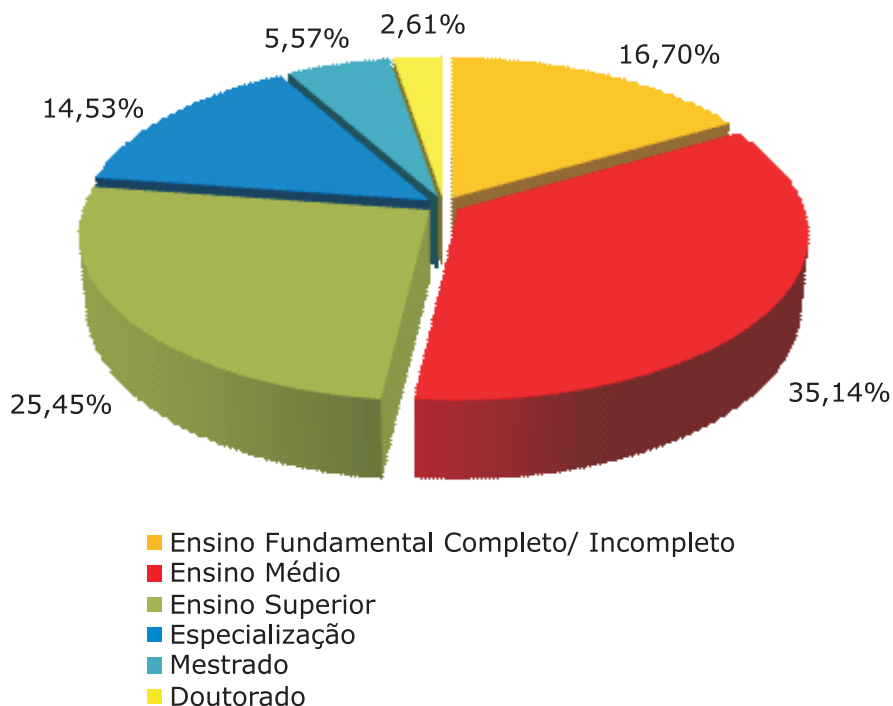


Fonte: Coordenação de Planejamento e Gestão Estratégica, 2009.

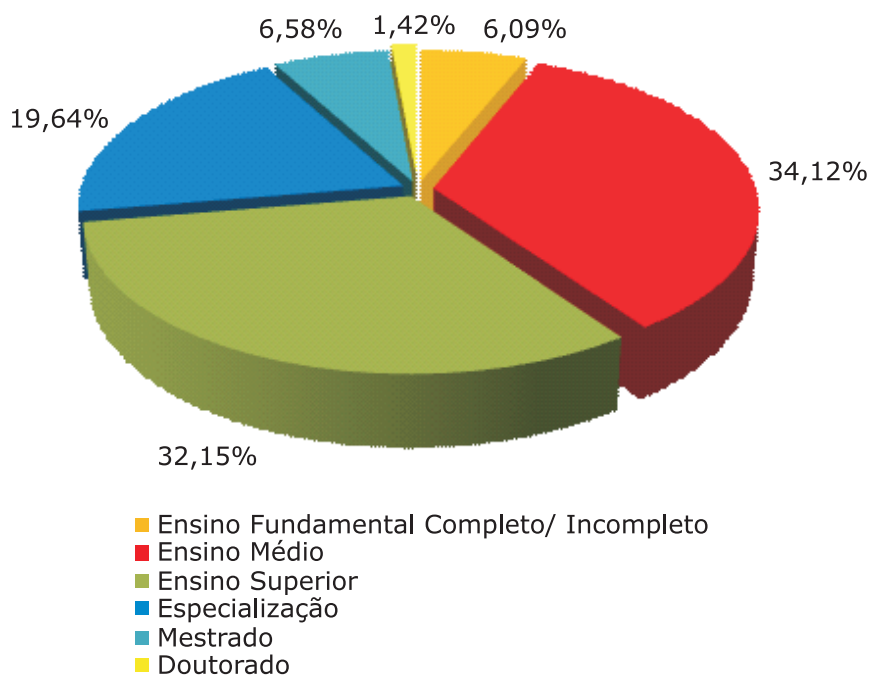
RECURSOS HUMANOS

TÉCNICOS ADMINISTRATIVOS ATIVOS, POR GRAU DE FORMAÇÃO E GÊNERO – 2009

MASCULINO



FEMININO



Fonte: Coordenação de Planejamento e Gestão Estratégica, 2009.

RECURSOS HUMANOS

DOCENTES ATIVOS POR TITULAÇÃO, VÍNCULO EMPREGATÍCIO E REGIME DE TRABALHO – 2007 A 2009

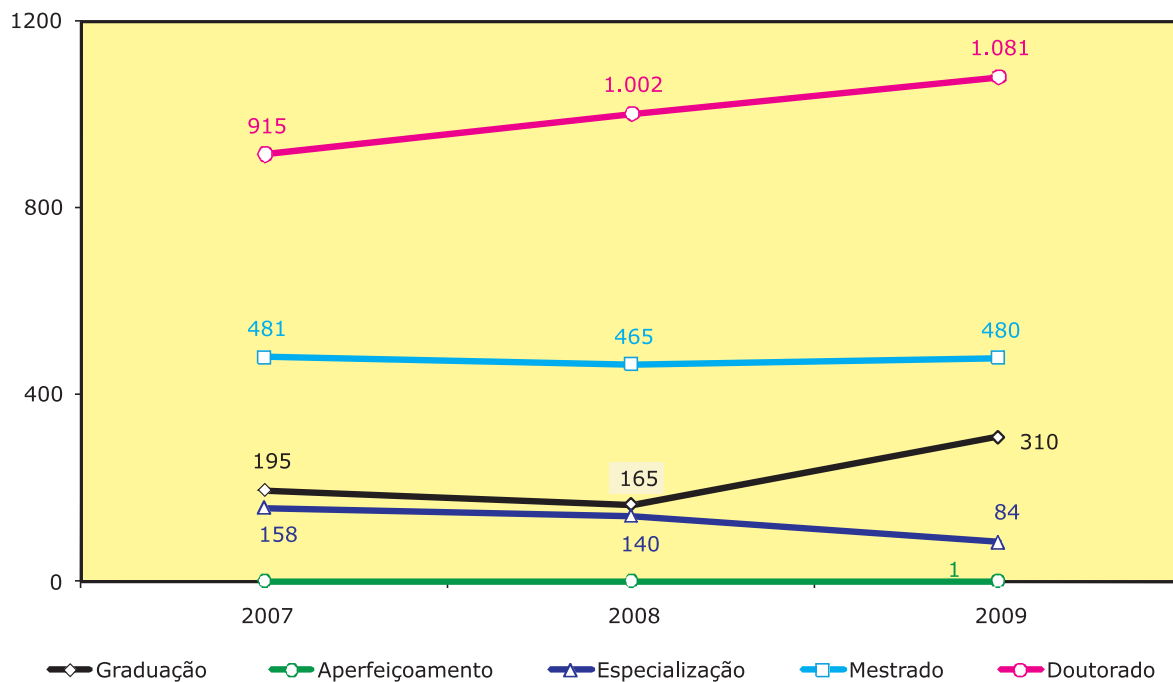
TIPO	2007	%	2008	%	2009	%	
TITULAÇÃO	Graduação	195	11,15	165	9,31	310	15,85
	Aperfeiçoamento	-	-	-	-	1	0,05
	Especialização	158	9,03	140	7,90	84	4,29
	Mestrado	481	27,50	465	26,24	480	24,54
	Doutorado	915	52,32	1.002	56,55	1.081	55,27
	Total	1.749	100	1.772	100	1.956	100
VÍNCULO	Efetivo	1.322	75,59	1.419	80,08	1.651	84,40
	Substituto	399	22,81	336	18,96	291	14,88
	Visitante	28	1,60	17	0,96	14	0,72
	Total	1.749	100	1.772	100	1.956	100
REGIME	20 horas	300	17,15	210	11,85	237	12,12
	40 horas	315	18,01	347	19,58	329	16,82
	Dedicação Exclusiva	1.134	64,84	1.215	68,57	1.390	71,06
	Total	1.749	100	1.772	100	1.956	100

Fonte: Superintendência de Recursos Humanos - SRH - 2007 a 2009.

Nota:

Docentes: Foi considerado somente professores da carreira do magistério superior.

EVOLUÇÃO DOS DOCENTES ATIVOS POR TITULAÇÃO – 2007 A 2009



Fonte: Coordenação de Planejamento e Gestão Estratégica, 2009.

Nota:

Docentes: Foi considerado somente professores da carreira do magistério superior.

RECURSOS HUMANOS

EVOLUÇÃO DOS DOCENTES ATIVOS POR VÍNCULO EMPREGATÍCIO – 2007 A 2009 – GRÁFICOS



EVOLUÇÃO DOS DOCENTES ATIVOS POR REGIME DE TRABALHO – 2007 A 2009



Fonte: Coordenação de Planejamento e Gestão Estratégica, 2009.

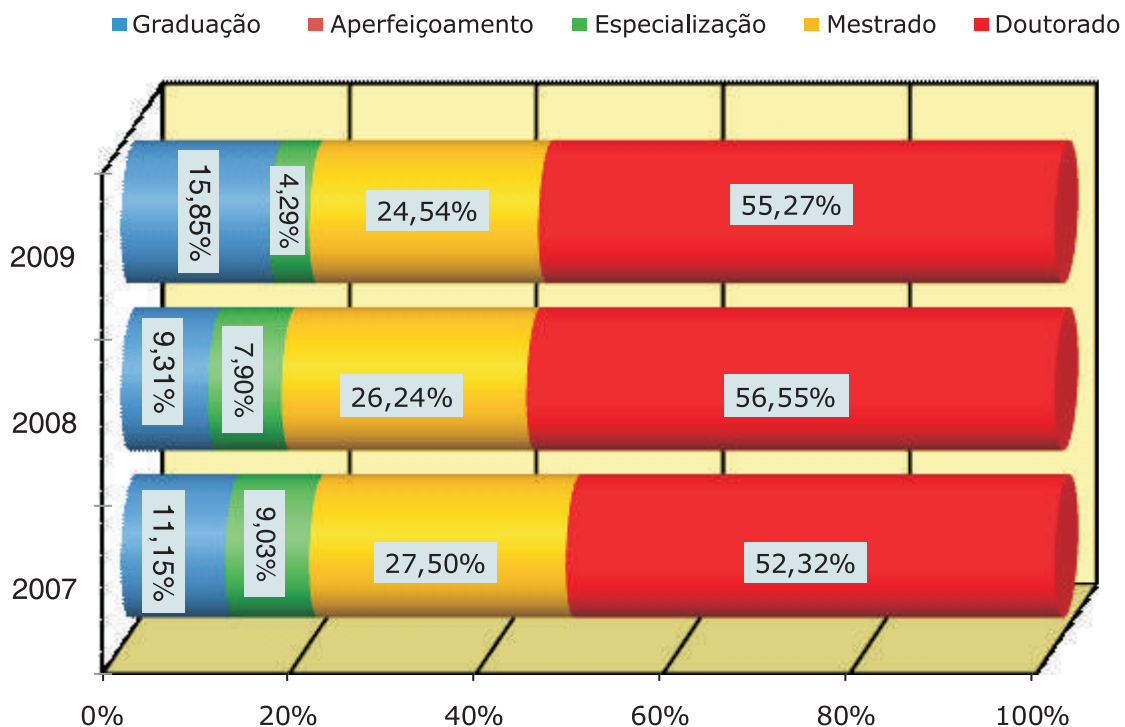
Nota:

Docentes: Foi considerado somente professores da carreira do magistério superior.

RECURSOS HUMANOS

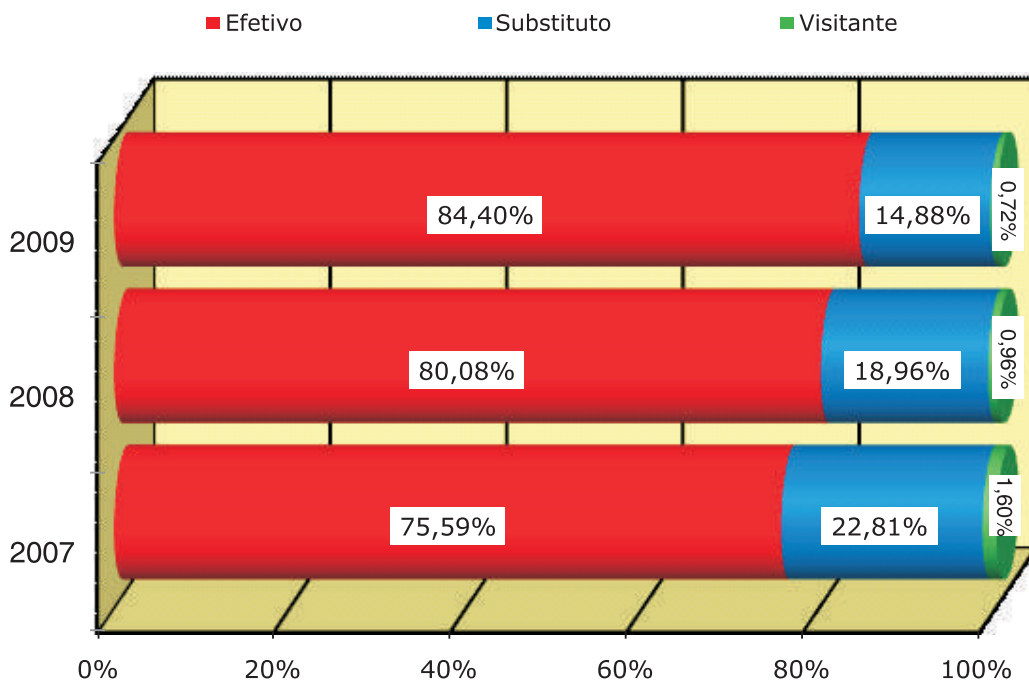
DISTRIBUIÇÃO PERCENTUAL DOS DOCENTES ATIVOS – 2007 A 2009

TITULAÇÃO



Fonte: Coordenação de Planejamento e Gestão Estratégica, 2009.
Observação: Aperfeiçoamento representa 0,05% em 2009.

VÍNCULO EMPREGATÍCIO



Fonte: Coordenação de Planejamento e Gestão Estratégica, 2009.

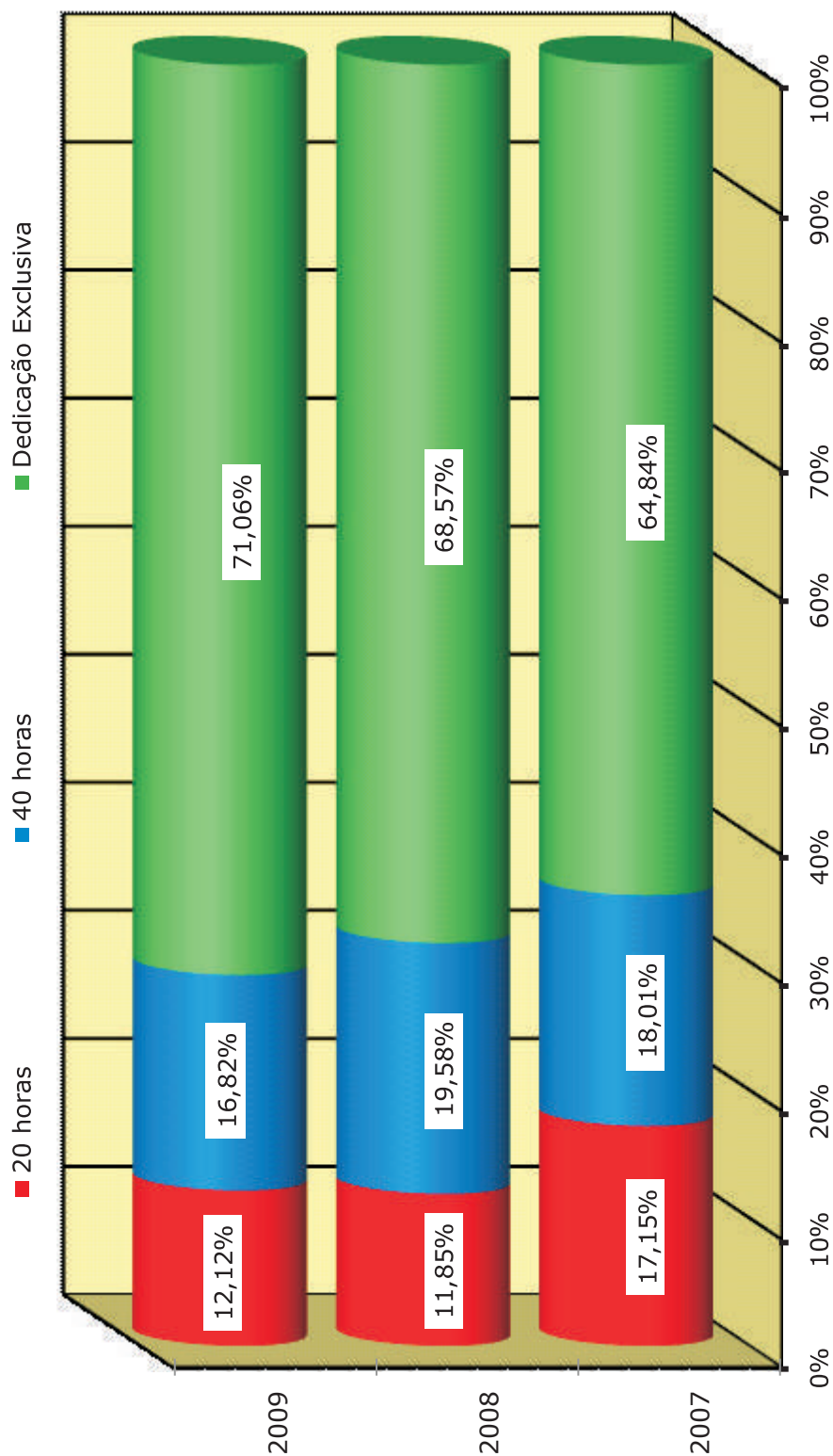
Nota:

Docentes: Foi considerado somente professores da carreira do magistério superior.

RECURSOS HUMANOS

DISTRIBUIÇÃO PERCENTUAL DOS DOCENTES ATIVOS – 2007 A 2009 – GRÁFICO

REGIME DE TRABALHO

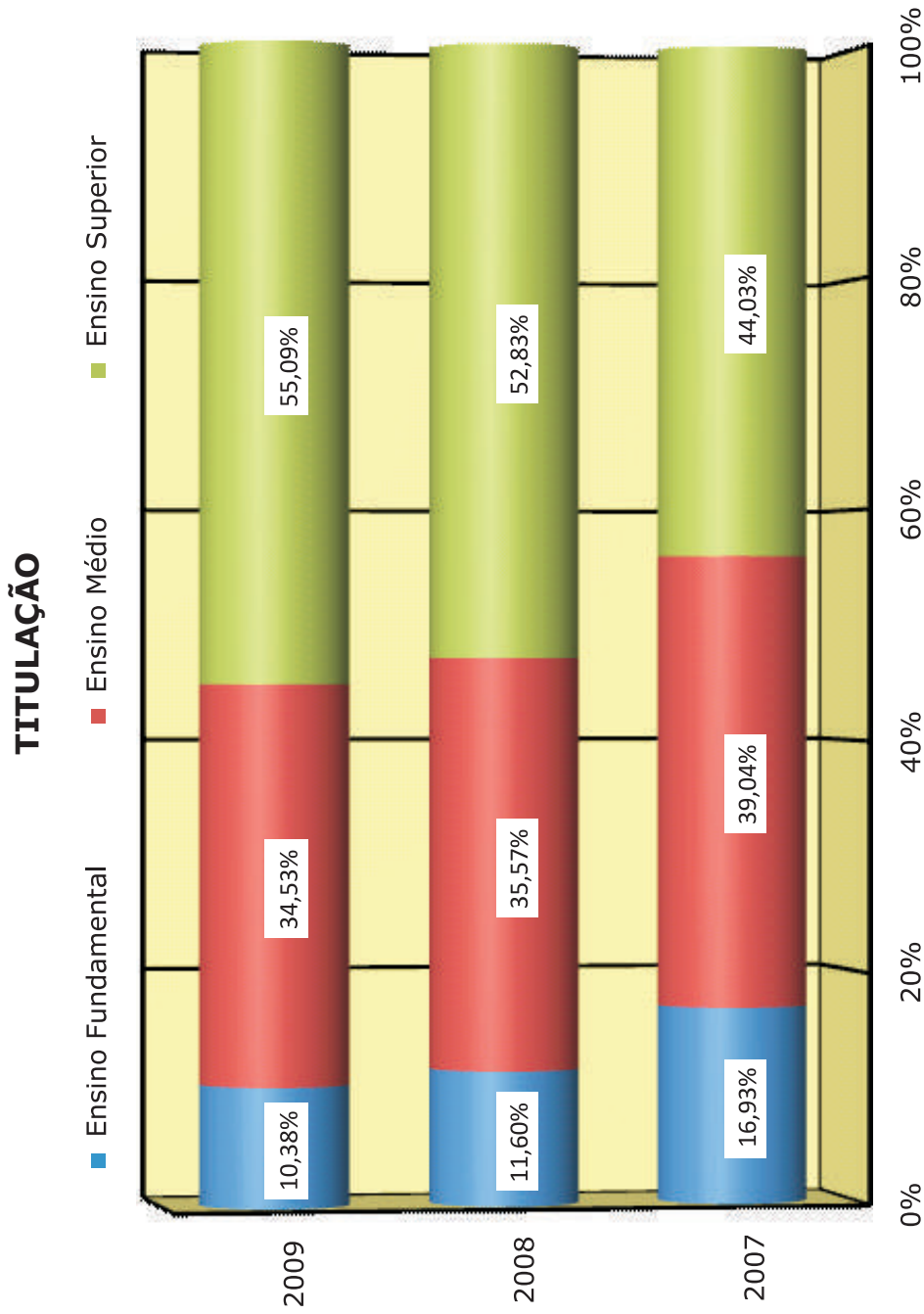


Fonte: Coordenação de Planejamento e Gestão Estratégica, 2009.

Nota: Docentes: Foi considerado somente professores da carreira do magistério superior.

RECURSOS HUMANOS

DISTRIBUIÇÃO PERCENTUAL DOS TÉCNICOS – ADMINISTRATIVOS ATIVOS – 2007 A 2009 – GRÁFICO



Fonte: Coordenação de Planejamento e Gestão Estratégica, 2009.

RECURSOS HUMANOS

DOCENTES EFETIVOS POR UNIDADES E TITULAÇÃO – 2008 A 2009

ANO	UNIDADE/CAMPUS	TITULAÇÃO						TOTAL
		GRADUAÇÃO	ESPECIALIZAÇÃO	MESTRADO	DOUTORADO	TOTAL		
	Centro de Ciências	2	6	34	199		241	
	Centro de Ciências Agrárias	-	1	24	107		132	
	Centro de Humanidades	7	4	47	129		187	
	Centro de Tecnologia	6	3	33	108		150	
	Faculdade de Direito	5	6	22	26		59	
	Faculdade de Educação	-	3	10	53		66	
	FEAAC ¹	1	8	41	56		106	
	Faculdade de Farmácia, Odontologia e Enfermagem	-	4	27	77		108	
	Faculdade de Medicina	6	12	47	144		209	
	Instituto de Ciências do Mar - LABOMAR	-	-	-	5		5	
	Instituto de Cultura e Arte	-	-	-	2		2	
	Instituto Universidade Virtual	-	-	-	2		2	
	Campus do Cariri	2	4	38	29		73	
	Campus de Quixadá	-	-	7	1		8	
	Campus de Sobral	1	4	33	30		68	
	Superintendência de Planejamento Físico e Operações	-	1	-	-		1	
	Superintendência de Recursos Humanos	-	-	1	1		2	
	TOTAL	30	56	364	969		1.419	

Fonte: Superintendência de Recursos Humanos – SRH - 2008.

(1) Faculdade de Economia, Administração, Atuária, Contabilidade e Secretariado.

Nota:

Docentes: Foi considerado somente professores da carreira do magistério superior.

RECURSOS HUMANOS

DOCENTES EFETIVOS POR UNIDADES E TITULAÇÃO – 2008 A 2009

ANO	UNIDADE/CAMPUS	TITULAÇÃO							TOTAL
		GRADUAÇÃO	APERFEIÇOAMENTO	ESPECIALIZAÇÃO	MESTRADO	DOCTORADO	TOTAL		
2009	Centro de Ciências	2	-	6	36	207	251		
	Centro de Ciências Agrárias	-	-	-	22	110	132		
	Centro de Humanidades	5	-	3	38	128	174		
	Centro de Tecnologia	4	-	2	44	133	183		
	Faculdade de Direito	4	-	6	22	27	59		
	Faculdade de Educação	-	-	3	11	58	72		
	FEAACS ¹	1	-	9	45	57	112		
	Faculdade de Farmácia, Odontologia e Enfermagem	-	-	3	26	84	113		
	Faculdade de Medicina	6	-	11	45	149	211		
	Instituto de Ciências do Mar - LABOMAR	-	-	-	-	12	12		
	Instituto de Cultura e Arte	4	-	1	13	31	49		
	Instituto Universidade Virtual	-	-	-	15	3	18		
	Campus do Cariri	15	1	15	62	32	125		
	Campus de Quixadá	-	-	-	13	1	14		
	Campus de Sobral	10	-	12	59	42	123		
Superintendência de Planejamento Físico e Operações	-	-	1	-	-	1			
Superintendência de Recursos Humanos	-	-	-	1	1	2			
TOTAL	51	1	72	452	1.075	1.651			

Fonte: Superintendência de Recursos Humanos (SRH), 2009.

(1) Faculdade de Economia, Administração, Atuária, Contabilidade e Secretariado.

Nota: Docentes: Foi considerado somente professores da carreira do magistério superior.

RECURSOS HUMANOS

DOCENTES EFETIVOS POR CLASSE E REGIME DE TRABALHO – 2008

UNIDADES/CAMPUS	CLASSE	REGIME			
		DE ⁽¹⁾	40H	20H	TOTAL
Centro de Ciências	Titular	7	-	-	7
	Associado	107	1	-	108
	Adjunto	110	4	3	117
	Assistente	8	-	1	9
TOTAL		232	5	4	241
Centro de Ciências Agrárias	Titular	9	-	-	9
	Associado	45	-	-	45
	Adjunto	65	-	-	65
	Assistente	9	-	3	12
	Auxiliar	1	-	-	1
TOTAL		129	-	3	132
Centro de Humanidades	Titular	8	-	-	8
	Associado	32	-	-	32
	Adjunto	97	-	-	97
	Assistente	40	1	1	42
	Auxiliar	5	1	2	8
TOTAL		182	2	3	187
Centro de Tecnologia	Titular	12	-	1	13
	Associado	29	-	-	29
	Adjunto	82	1	1	84
	Assistente	18	1	2	21
	Auxiliar	2	-	1	3
TOTAL		143	2	5	150
Faculdade de Direito	Titular	1	-	1	2
	Associado	-	4	-	4
	Adjunto	5	15	15	35
	Assistente	4	6	7	17
	Auxiliar	-	1	-	1
TOTAL		10	26	23	59
Faculdade de Educação	Titular	3	-	-	3
	Associado	7	2	-	9
	Adjunto	45	-	-	45
	Assistente	9	-	-	9
TOTAL		64	2	-	66
Faculdade de Economia, Administração, Atuária, Contabilidade e Secretariado	Titular	4	-	-	4
	Associado	15	-	1	16
	Adjunto	58	2	3	63
	Assistente	19	1	2	22
	Auxiliar	-	-	1	1
TOTAL		96	3	7	106
Faculdade de Farmácia, Odontologia e Enfermagem	Titular	3	-	-	3
	Associado	16	-	1	17
	Adjunto	58	9	1	68
TOTAL		16	3	1	20
TOTAL		93	12	3	108

Fonte: Superintendência de Recursos Humanos (SRH), 2008.

(1) DE – Dedicção Exclusiva.

20H-20 horas semanais.

40H-40 horas semanais.

Nota:

Docentes: Foi considerado somente professores da carreira do magistério superior.

RECURSOS HUMANOS

DOCENTES EFETIVOS POR CLASSE E REGIME DE TRABALHO – 2008

UNIDADES/CAMPUS	CLASSE	REGIME			
		DE ⁽¹⁾	40H	20H	TOTAL
Faculdade de Medicina	Titular	4	3	-	7
	Associado	35	20	1	56
	Adjunto	56	45	10	111
	Assistente	10	12	6	28
	Auxiliar	3	1	3	7
TOTAL		108	81	20	209
Instituto de Cultura e Arte	Adjunto	2	-	-	2
TOTAL		2	-	-	2
Instituto Universidade Virtual	Adjunto	2	-	-	2
TOTAL		2	-	-	2
Campus do Cariri	Adjunto	27	1	1	29
	Assistente	29	2	7	38
	Auxiliar	5	-	1	6
TOTAL		61	3	9	73
Campus de Quixadá	Adjunto	1	-	-	1
	Assistente	7	-	-	7
TOTAL		8	-	-	8
Campus de Sobral	Adjunto	26	4	-	30
	Assistente	29	4	-	33
	Auxiliar	5	-	-	5
TOTAL		60	8	-	68
Superintendência de Planejamento Físico de Operações	Adjunto	1	-	-	1
TOTAL		1	-	-	1
Pró-Reitoria de Pesquisa e Pós-Graduação	Associado	1	-	-	1
	Adjunto	4	-	-	4
TOTAL		5	-	-	5
Superintendência de Recursos Humanos	Associado	1	-	-	1
	Assistente	1	-	-	1
TOTAL		2	-	-	2
TOTAL GERAL		1.198	144	77	1.419

Fonte: Superintendência de Recursos Humanos (SRH), 2008.

(1) DE – Dedicção Exclusiva

20H-20 horas semanais.

40H-40 horas semanais.

Obs: O Instituto de Educação Física e Esportes foi criado pela Resolução Nº 32/CONSUNI, de 17 de Dezembro de 2009.

Nota:

Docentes: Foi considerado somente professores da carreira do magistério superior.

RECURSOS HUMANOS

DOCENTES EFETIVOS POR CLASSE E REGIME DE TRABALHO – 2009

UNIDADES/CAMPUS	CLASSE	REGIME			
		DE ⁽¹⁾	40H	20H	TOTAL
Centro de Ciências	Titular	7	-	-	7
	Associado	108	1	-	109
	Adjunto	116	3	3	122
	Assistente	12	-	1	13
TOTAL		243	4	4	251
Centro de Ciências Agrárias	Titular	9	-	-	9
	Associado	47	-	-	47
	Adjunto	66	-	-	66
	Assistente	8	-	2	10
	Auxiliar	-	-	-	-
TOTAL		130	-	2	132
Centro de Humanidades	Titular	6	-	-	6
	Associado	35	-	-	35
	Adjunto	93	-	-	93
	Assistente	32	1	1	34
	Auxiliar	5	1	-	6
TOTAL		171	2	1	174
Centro de Tecnologia	Titular	11	-	1	12
	Associado	33	-	-	33
	Adjunto	102	1	1	104
	Assistente	28	1	3	32
	Auxiliar	2	-	-	2
TOTAL		176	2	5	183
Faculdade de Direito	Titular	-	-	1	1
	Associado	1	4	1	6
	Adjunto	6	15	15	36
	Assistente	3	5	7	15
	Auxiliar	-	1	-	1
TOTAL		10	25	24	59
Faculdade de Educação	Titular	1	-	-	1
	Associado	14	2	-	16
	Adjunto	44	-	-	44
	Assistente	11	-	-	11
TOTAL		70	2	-	72
Faculdade de Economia, Administração, Atuária, Contabilidade e Secretariado	Titular	4	-	-	4
	Associado	18	-	2	20
	Adjunto	55	3	2	60
	Assistente	23	-	3	26
	Auxiliar	1	-	1	2
TOTAL		101	3	8	112
Faculdade de Farmácia, Odontologia e Enfermagem	Titular	3	-	-	3
	Associado	23	-	1	24
	Adjunto	58	8	1	67
	Assistente	15	3	1	19
TOTAL		99	11	3	113

Fonte: Superintendência de Recursos Humanos (SRH), 2009.

(1) DE – Dedicção Exclusiva

20H-20 horas semanais.

40H-40 horas semanais.

Nota:

Docentes: Foi considerado somente professores da carreira do magistério superior.

RECURSOS HUMANOS

DOCENTES EFETIVOS POR CLASSE E REGIME DE TRABALHO – 2009

UNIDADES/CAMPUS	CLASSE	REGIME			
		DE ⁽¹⁾	40H	20H	TOTAL
Faculdade de Medicina	Titular	4	3	-	7
	Associado	35	26	1	62
	Adjunto	55	43	9	107
	Assistente	8	14	7	29
	Auxiliar	3	1	2	6
TOTAL		105	87	19	211
Instituto de Ciências do Mar - LABOMAR	Associado	1	-	-	1
	Adjunto	11	-	-	11
TOTAL		12	-	-	12
Instituto de Cultura e Arte	Titular	1	-	-	1
	Associado	9	-	-	9
	Adjunto	21	-	-	21
	Assistente	12	-	1	13
	Auxiliar	3	-	2	5
TOTAL		46	-	3	49
Instituto Universidade Virtual	Titular	-	-	-	-
	Associado	-	-	-	-
	Adjunto	3	-	-	3
	Assistente	15	-	-	15
	Auxiliar	-	-	-	-
TOTAL		18	-	-	18
Campus do Cariri	Adjunto	29	1	2	32
	Assistente	47	3	12	62
	Auxiliar	8	2	21	31
TOTAL		84	6	35	125
Campus de Quixadá	Adjunto	1	-	-	1
	Assistente	13	-	-	13
TOTAL		14	-	-	14
Campus de Sobral	Adjunto	35	4	3	42
	Assistente	49	6	4	59
	Auxiliar	10	-	12	22
TOTAL		94	10	19	123
Superintendência de Planejamento Físico de Operações	Adjunto	1	-	-	1
TOTAL		1	-	-	1
Superintendência de Recursos Humanos	Associado	1	-	-	1
	Assistente	1	-	-	1
TOTAL		2	-	-	2
TOTAL GERAL		1.376	152	123	1.651

Fonte: Superintendência de Recursos Humanos (SRH), 2009.

(1) DE – Dedicção Exclusiva

20H-20 horas semanais.

40H-40 horas semanais.

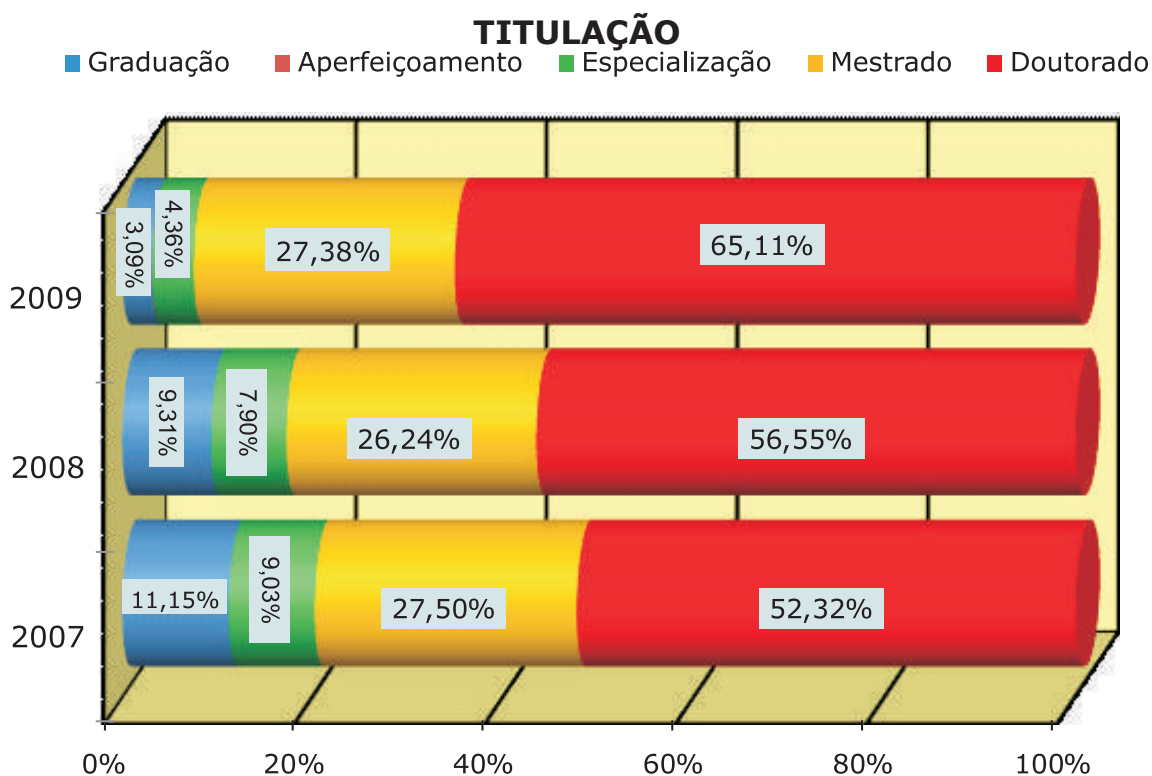
Obs: O Instituto de Educação Física e Esportes foi criado pela Resolução Nº 32/CONSUNI, de 17 de Dezembro de 2009.

Nota:

Docentes: Foi considerado somente professores da carreira do magistério superior.

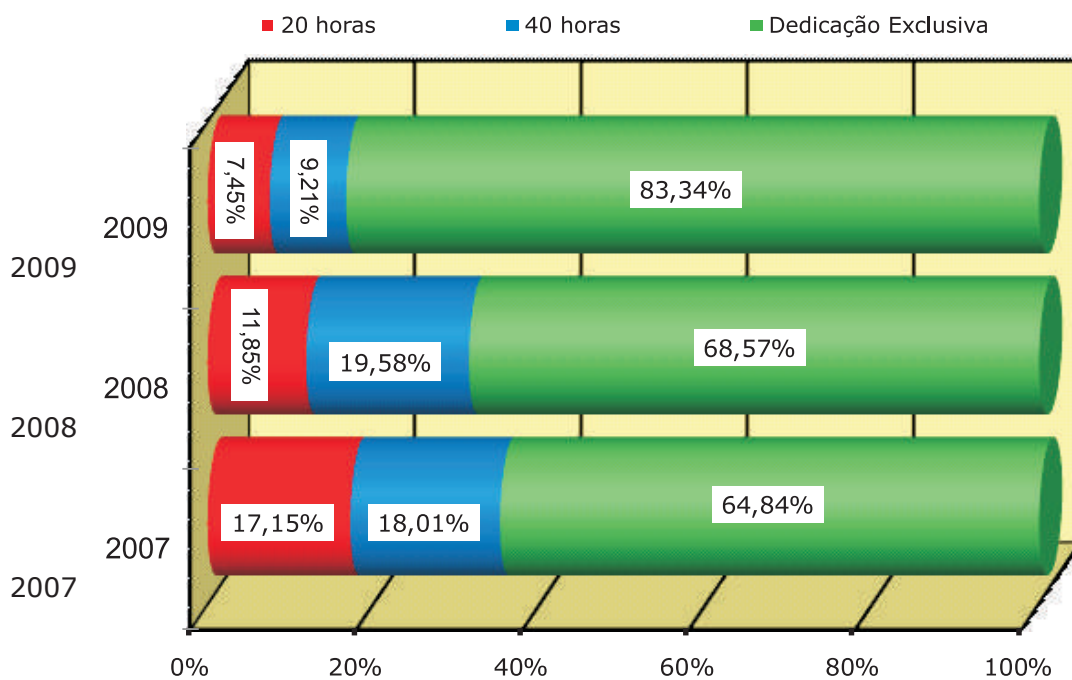
RECURSOS HUMANOS

DISTRIBUIÇÃO PERCENTUAL DOS DOCENTES EFETIVOS – 2007 A 2009



Observação: Aperfeiçoamento representa 0,06% em 2009.

REGIME DE TRABALHO



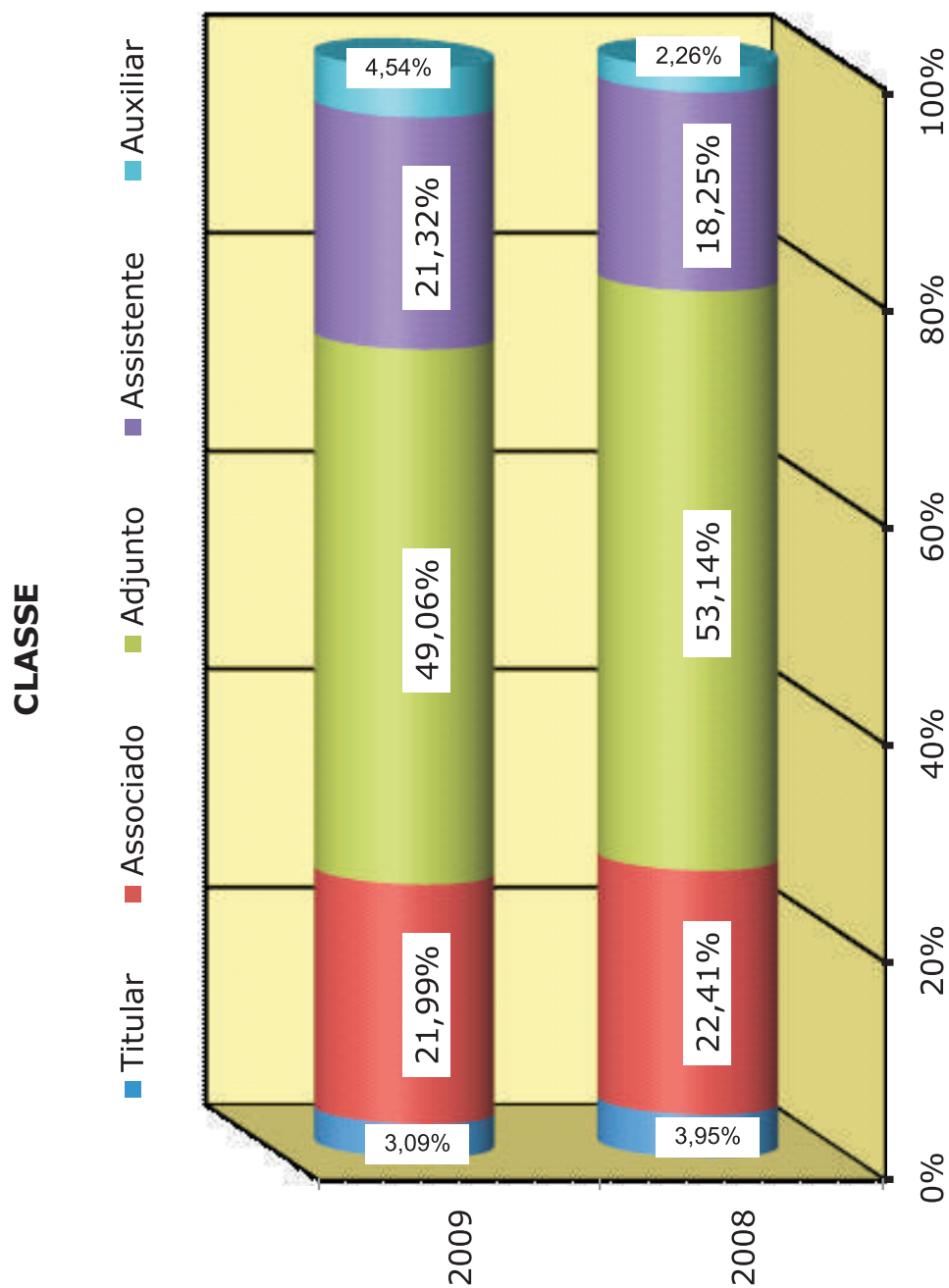
Fonte: Coordenação de Planejamento e Gestão Estratégica, 2009.

Nota:

Docentes: Foi considerado somente professores da carreira do magistério superior.

RECURSOS HUMANOS

DISTRIBUIÇÃO PERCENTUAL DOS DOCENTES EFETIVOS POR CLASSE – 2008 A 2009



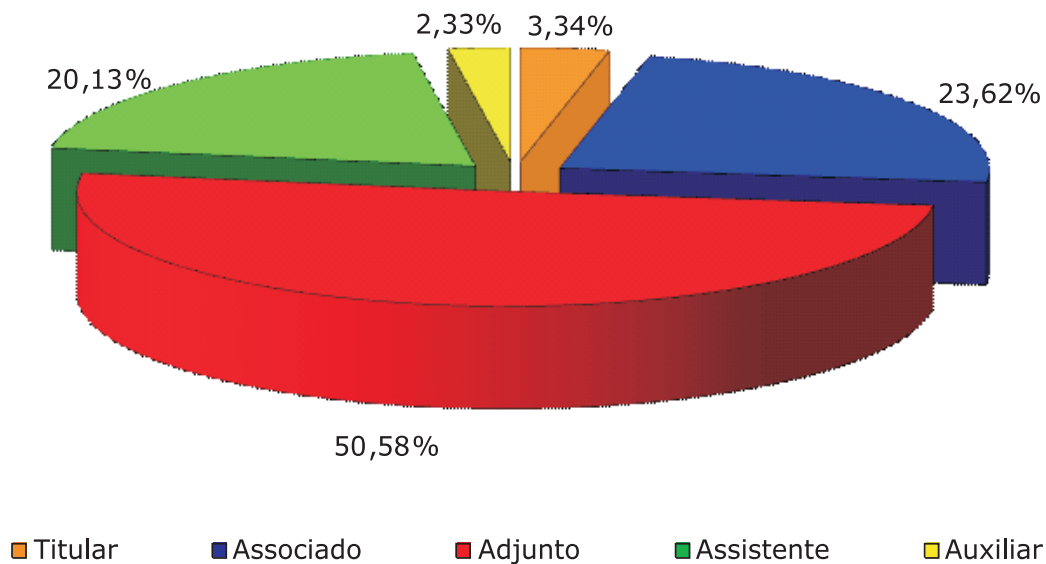
Fonte: Coordenação de Planejamento e Gestão Estratégica, 2009.

Nota: Docentes: Foi considerado somente professores da carreira do magistério superior.

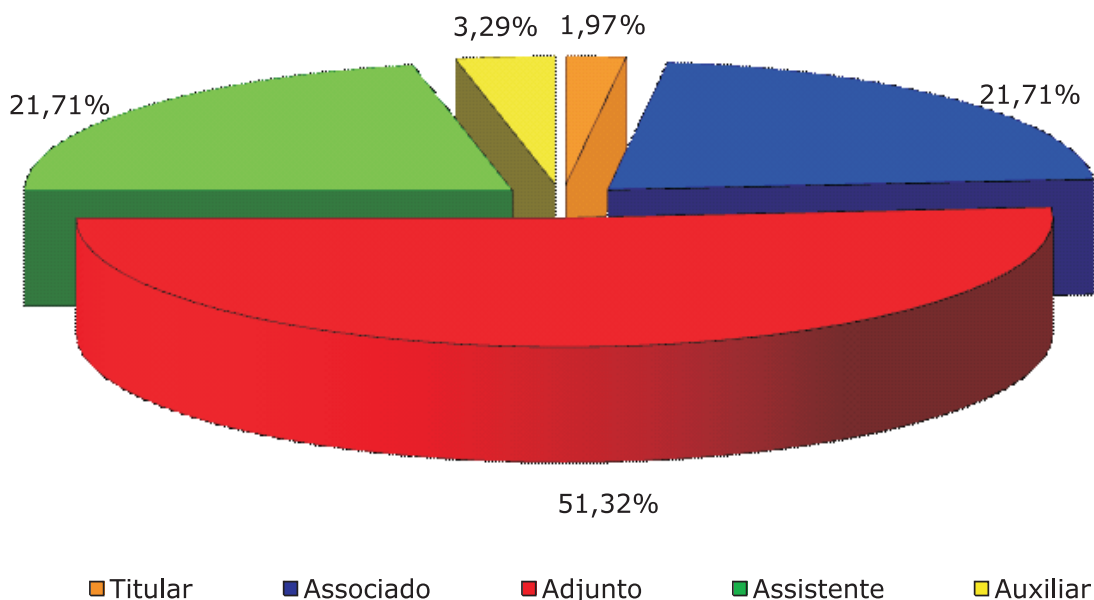
RECURSOS HUMANOS

DISTRIBUIÇÃO PERCENTUAL DOS DOCENTES EFETIVOS – CLASSE POR REGIME DE TRABALHO – 2009 – GRÁFICOS

CLASSE POR DEDICAÇÃO EXCLUSIVA



CLASSE POR 40 HORAS SEMANAIS



Fonte: Coordenação de Planejamento e Gestão Estratégica, 2009.

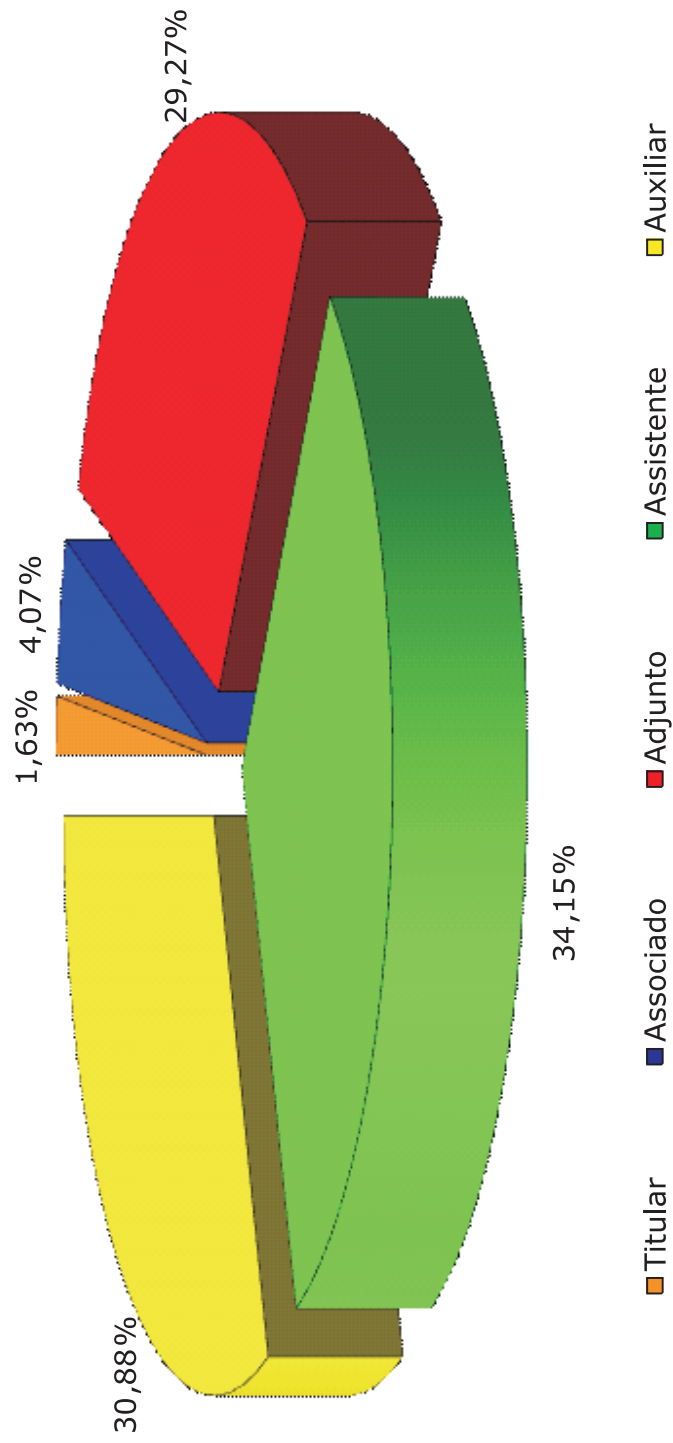
Nota:

Docentes: Foi considerado somente professores da carreira do magistério superior.

RECURSOS HUMANOS

DISTRIBUIÇÃO PERCENTUAL DOS DOCENTES EFETIVOS – CLASSE POR REGIME DE TRABALHO – 2009

CLASSE POR 20 HORAS SEMANAIS



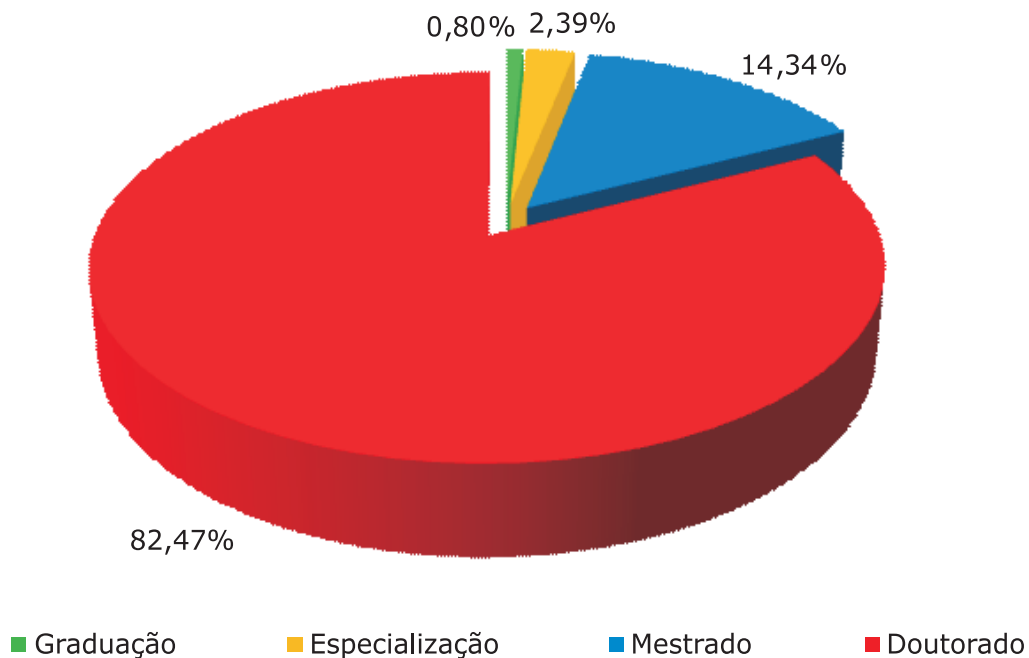
Fonte: Coordenação de Planejamento e Gestão Estratégica, 2009.

Nota: Docentes: Foi considerado somente professores da carreira do magistério superior.

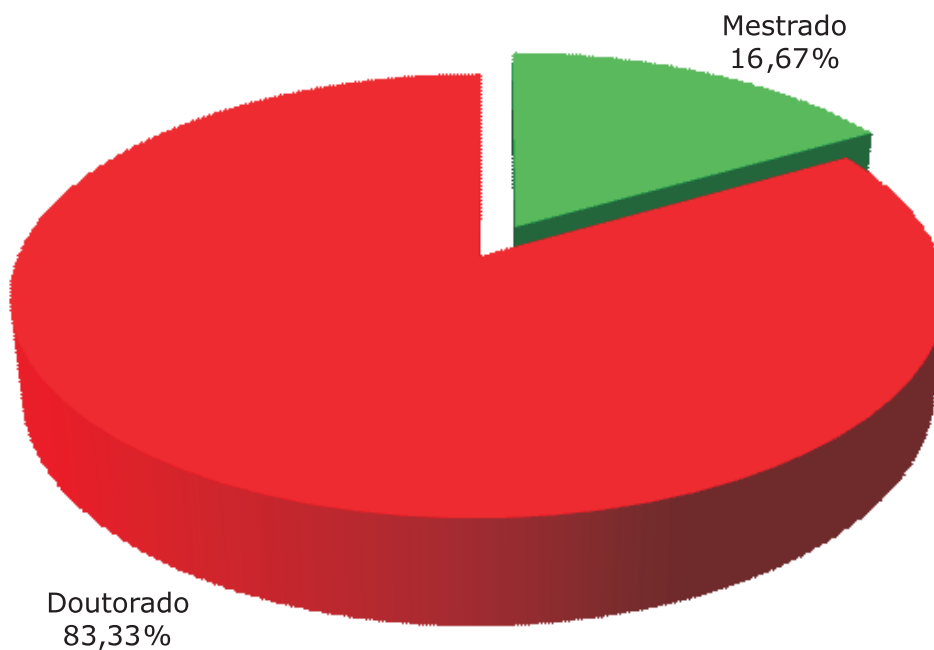
RECURSOS HUMANOS

DISTRIBUIÇÃO DOS DOCENTES EFETIVOS – TITULAÇÃO POR UNIDADE ACADÊMICA – 2009

CENTRO DE CIÊNCIAS



CENTRO DE CIÊNCIAS AGRÁRIAS



Fonte: Coordenação de Planejamento e Gestão Estratégica, 2009.

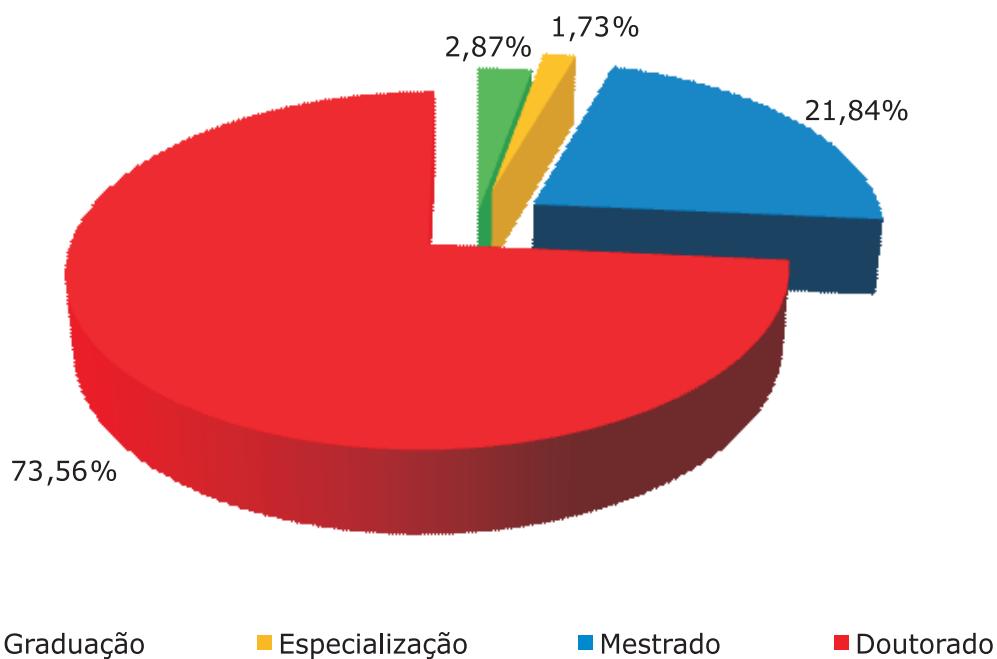
Nota:

Docentes: Foi considerado somente professores da carreira do magistério superior.

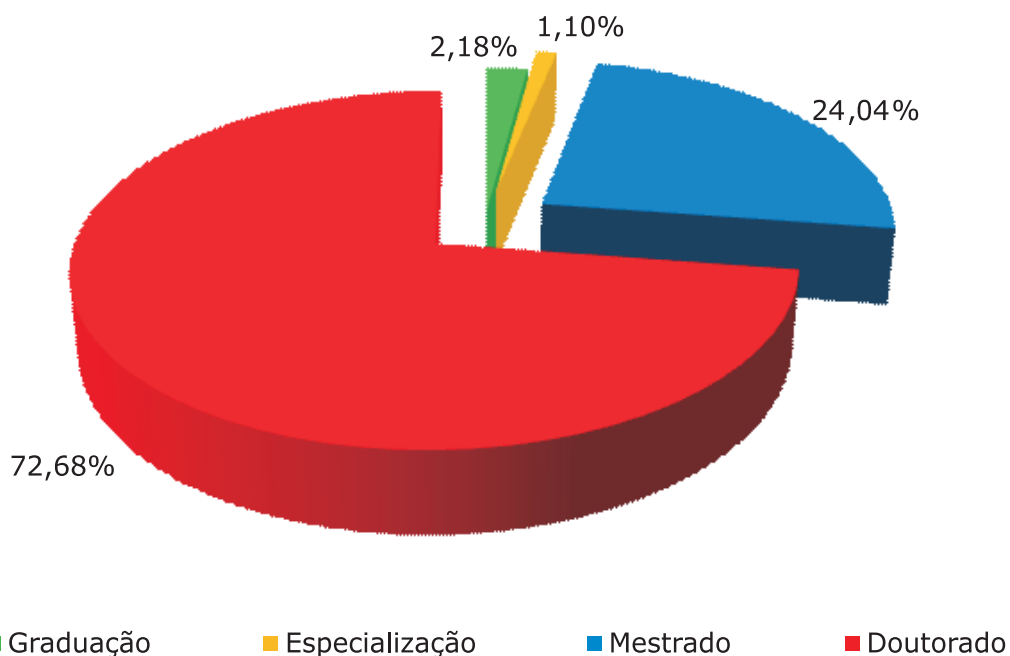
RECURSOS HUMANOS

DISTRIBUIÇÃO DOS DOCENTES EFETIVOS – TITULAÇÃO POR UNIDADE ACADÊMICA – 2009

CENTRO DE HUMANAS



CENTRO DE TECNOLOGIA



Fonte: Coordenação de Planejamento e Gestão Estratégica, 2009.

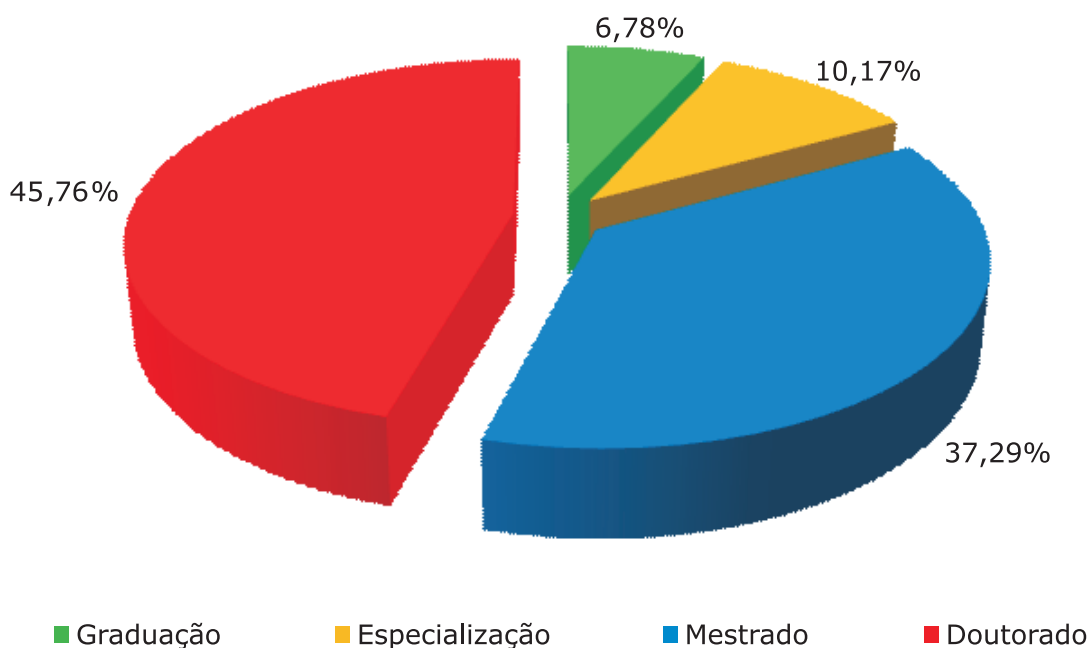
Nota:

Docentes: Foi considerado somente professores da carreira do magistério superior.

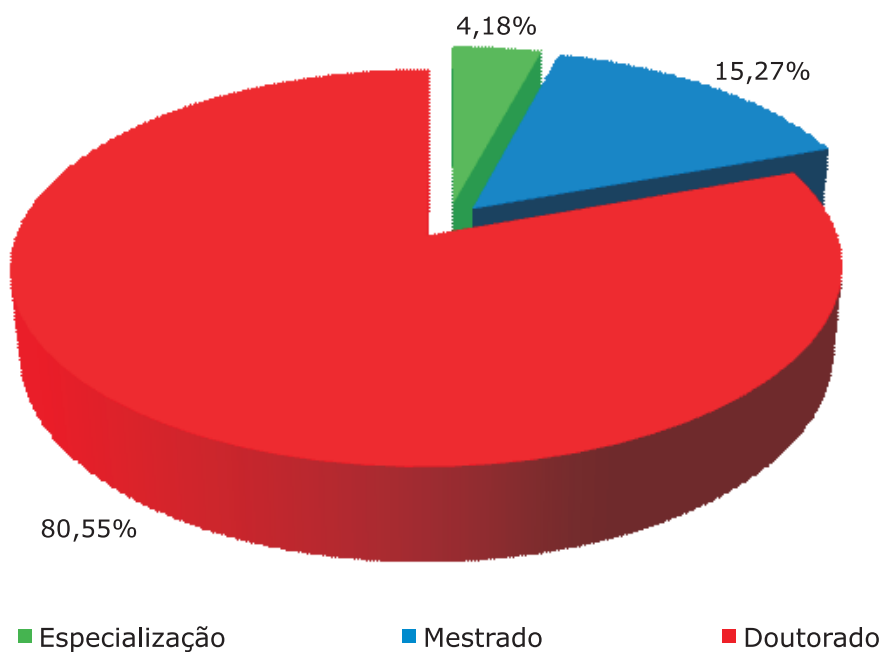
RECURSOS HUMANOS

DISTRIBUIÇÃO DOS DOCENTES EFETIVOS – TITULAÇÃO POR UNIDADE ACADÊMICA – 2009

FACULDADE DE DIREITO



FACULDADE DE EDUCAÇÃO



Fonte: Coordenação de Planejamento e Gestão Estratégica, 2009.

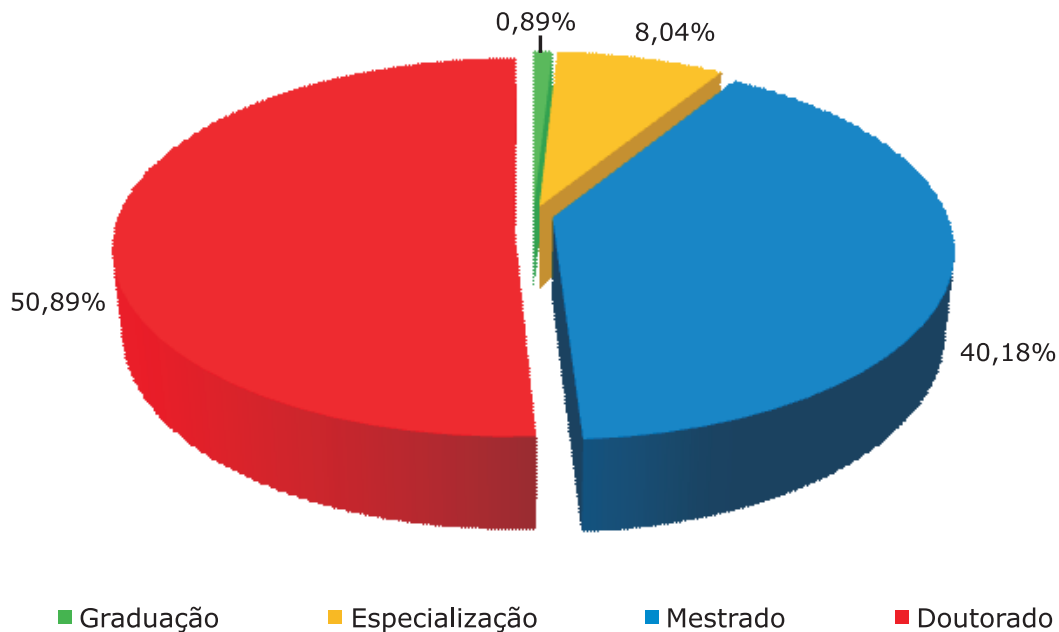
Nota:

Docentes: Foi considerado somente professores da carreira do magistério superior.

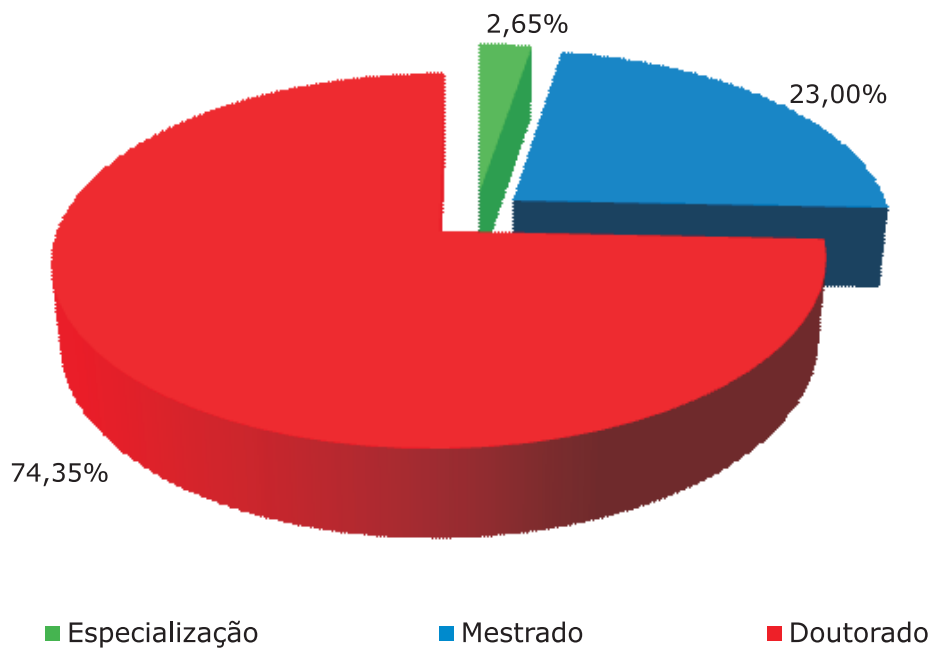
RECURSOS HUMANOS

DISTRIBUIÇÃO DOS DOCENTES EFETIVOS – TITULAÇÃO POR UNIDADE ACADÊMICA – 2009

FACULDADE DE ECONOMIA, ADMINISTRAÇÃO, ATUÁRIA, CONTABILIDADE E SECRETARIADO



FACULDADE DE FARMÁCIA, ODONTOLOGIA E EMFERMAGEM



Fonte: Coordenação de Planejamento e Gestão Estratégica, 2009.

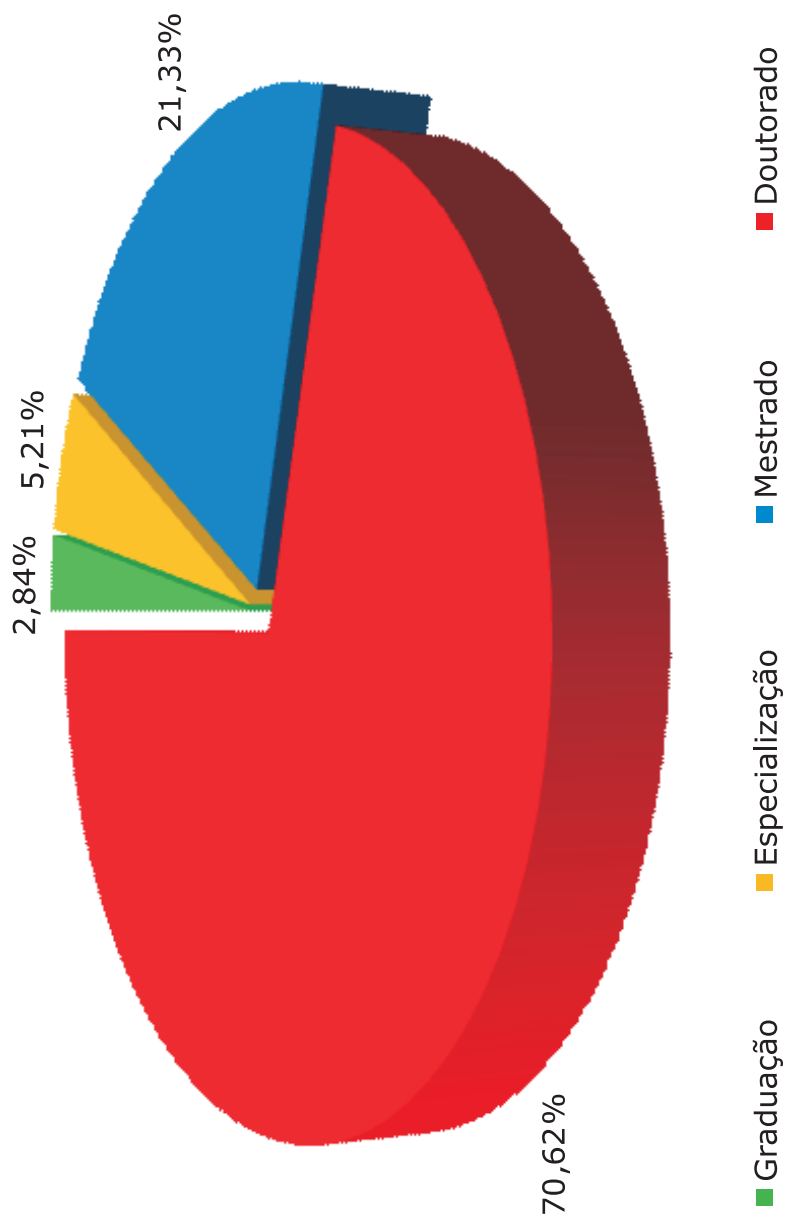
Nota:

Docentes: Foi considerado somente professores da carreira do magistério superior.

RECURSOS HUMANOS

DISTRIBUIÇÃO DOS DOCENTES EFETIVOS – TITULAÇÃO POR UNIDADE ACADÊMICA – 2009

FACULDADE DE MEDICINA



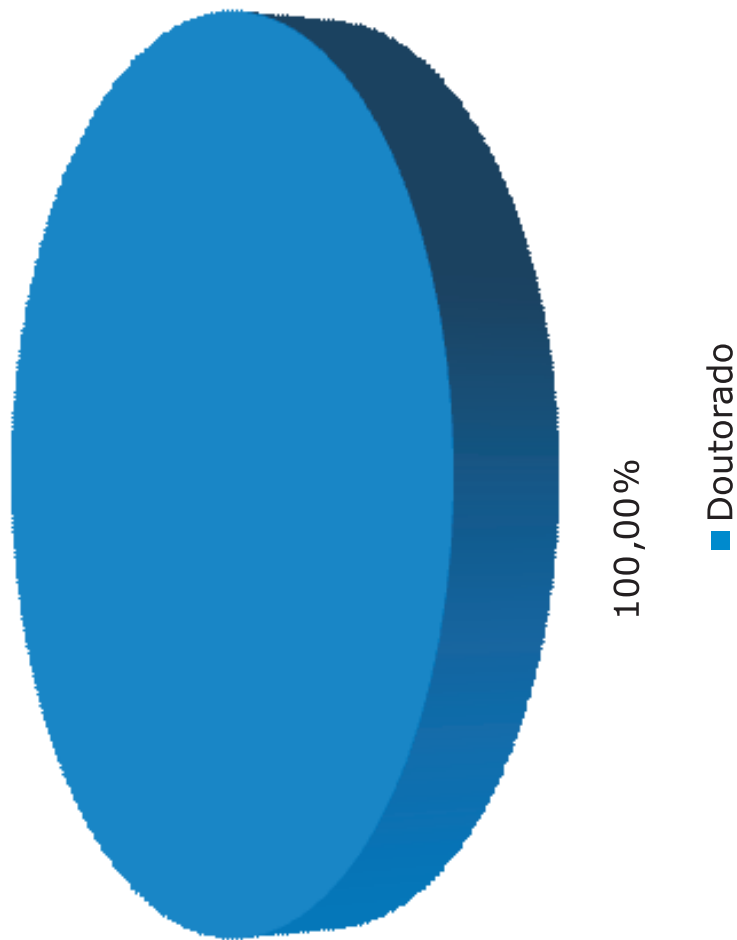
Fonte: Coordenação de Planejamento e Gestão Estratégica, 2009

Nota: Docentes: Foi considerado somente professores da carreira do magistério superior.

RECURSOS HUMANOS

DISTRIBUIÇÃO DOS DOCENTES EFETIVOS – TITULAÇÃO POR UNIDADE ACADÊMICA – 2009

INSTITUTO DE CIÊNCIAS DO MAR – LABOMAR



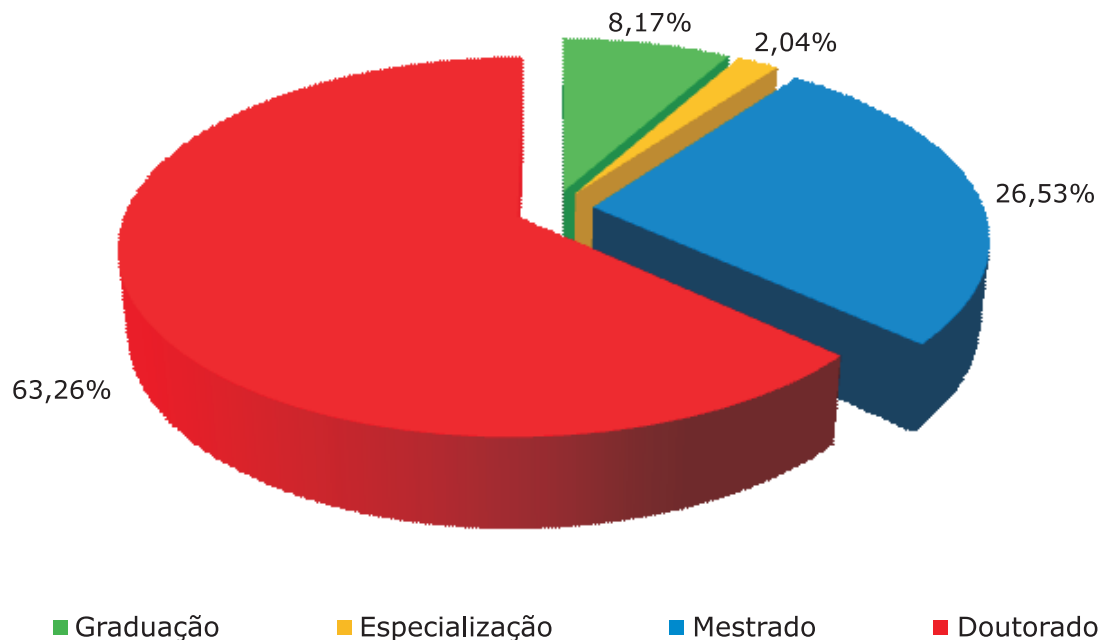
Fonte: Coordenação de Planejamento e Gestão Estratégica, 2009.

Nota: Docentes: Foi considerado somente professores da carreira do magistério superior.

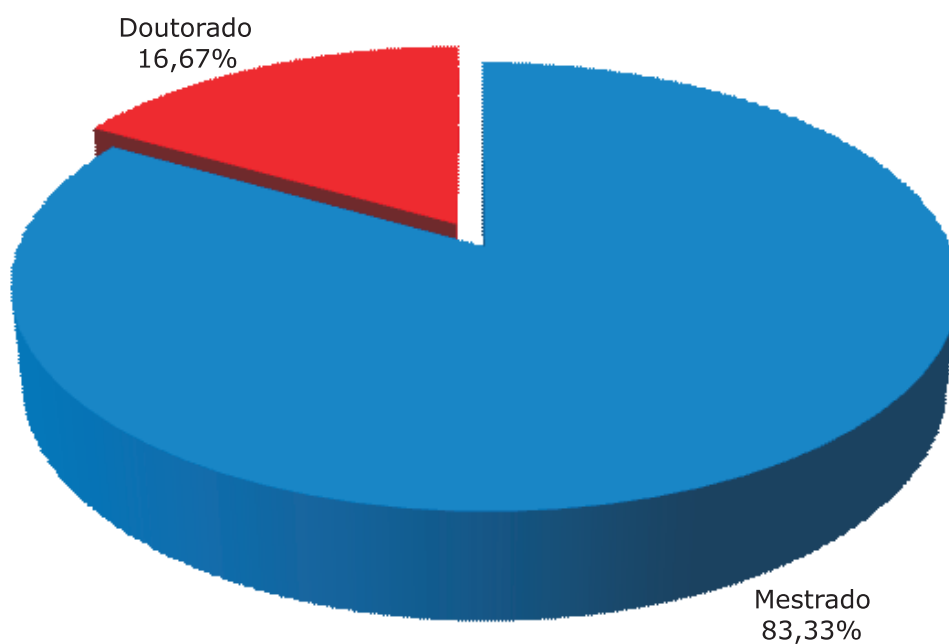
RECURSOS HUMANOS

DISTRIBUIÇÃO DOS DOCENTES EFETIVOS – TITULAÇÃO POR UNIDADE ACADÊMICA – 2009

INSTITUTO DE CULTURA E ARTE



INSTITUTO UNIVERSIDADE VIRTUAL - UFC VIRTUAL



Fonte: Coordenação de Planejamento e Gestão Estratégica, 2009.

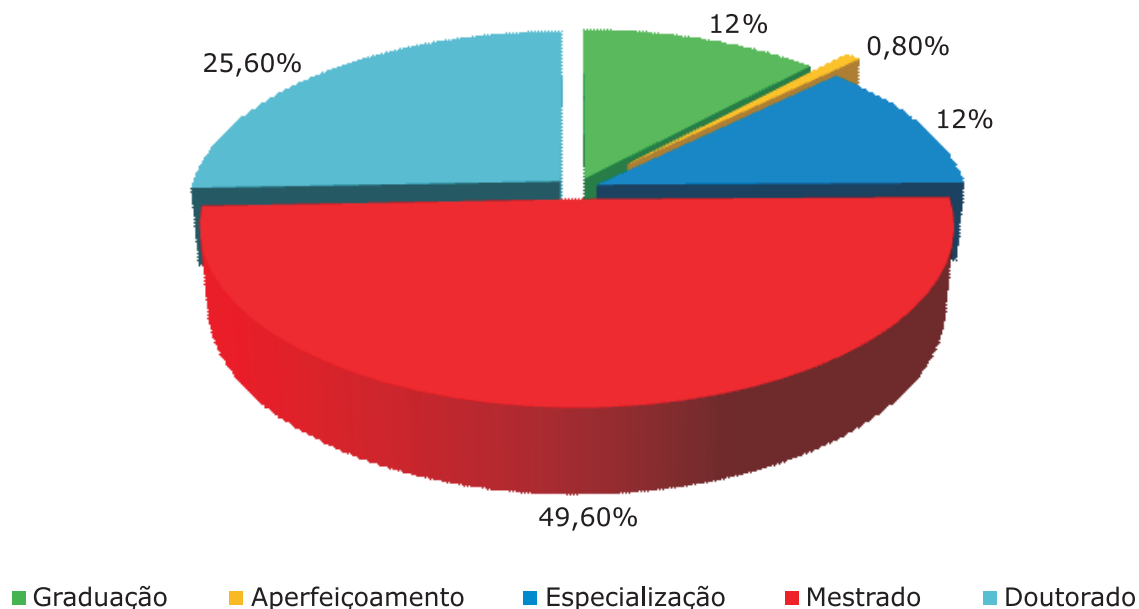
Nota:

Docentes: Foi considerado somente professores da carreira do magistério superior.

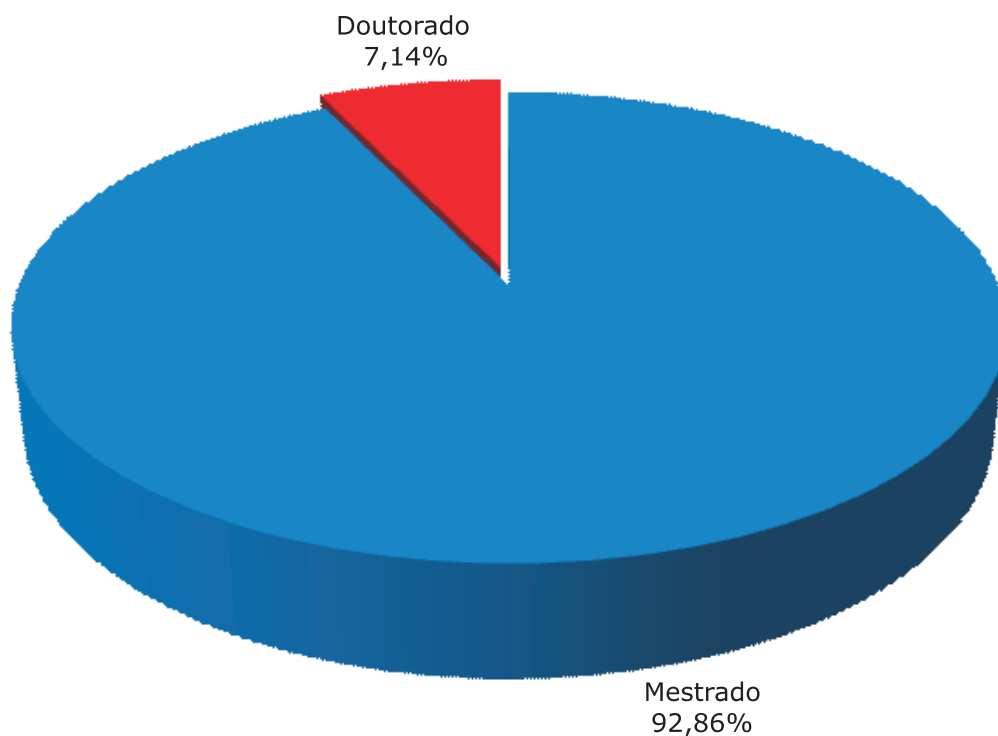
RECURSOS HUMANOS

DISTRIBUIÇÃO DOS DOCENTES EFETIVOS – TITULAÇÃO POR UNIDADE ACADÊMICA – 2009

CAMPUS DO CARIRI



CAMPUS DE QUIXADÁ



Fonte: Coordenação de Planejamento e Gestão Estratégica, 2009.

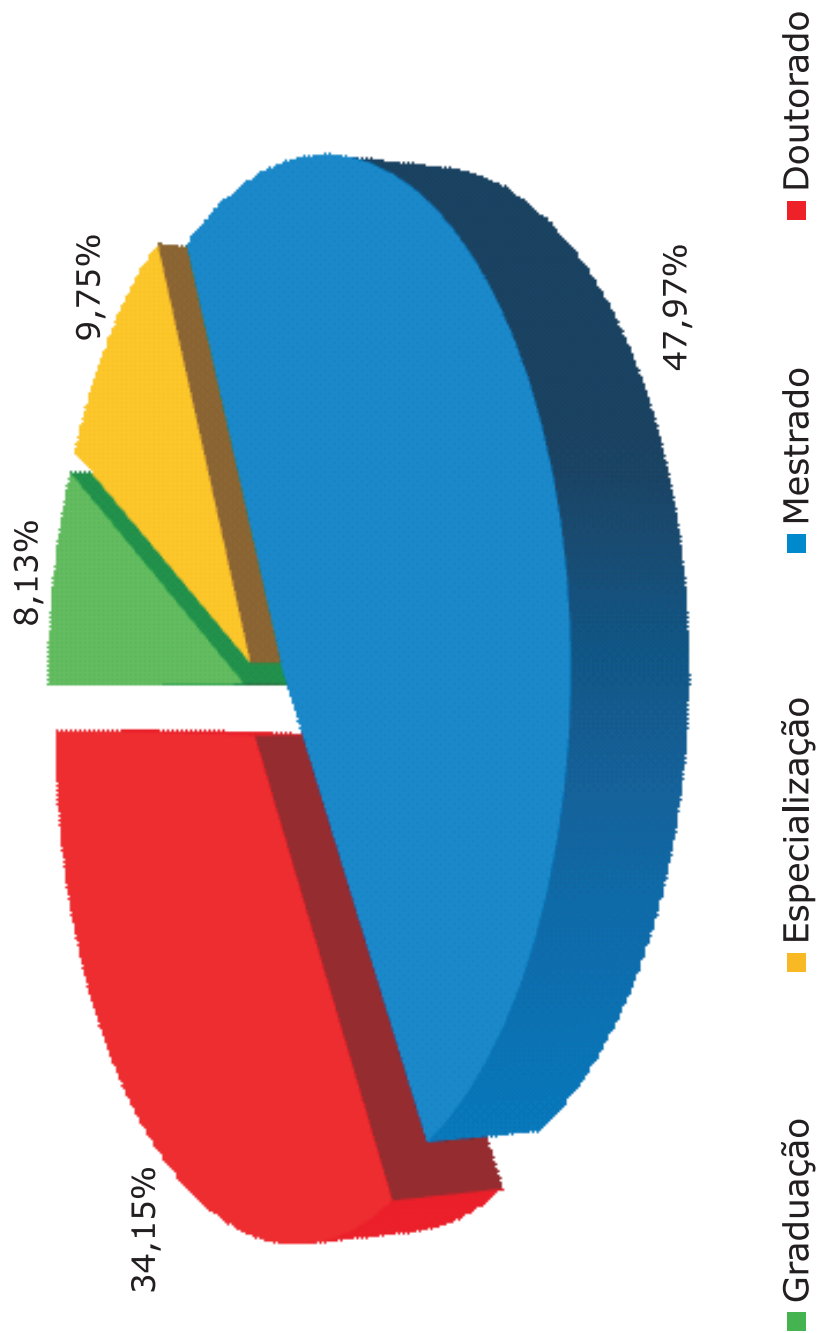
Nota:

Docentes: Foi considerado somente professores da carreira do magistério superior.

RECURSOS HUMANOS

DISTRIBUIÇÃO DOS DOCENTES EFETIVOS – TITULAÇÃO POR UNIDADE ACADÊMICA – 2009

CAMPUS DE SOBRAL



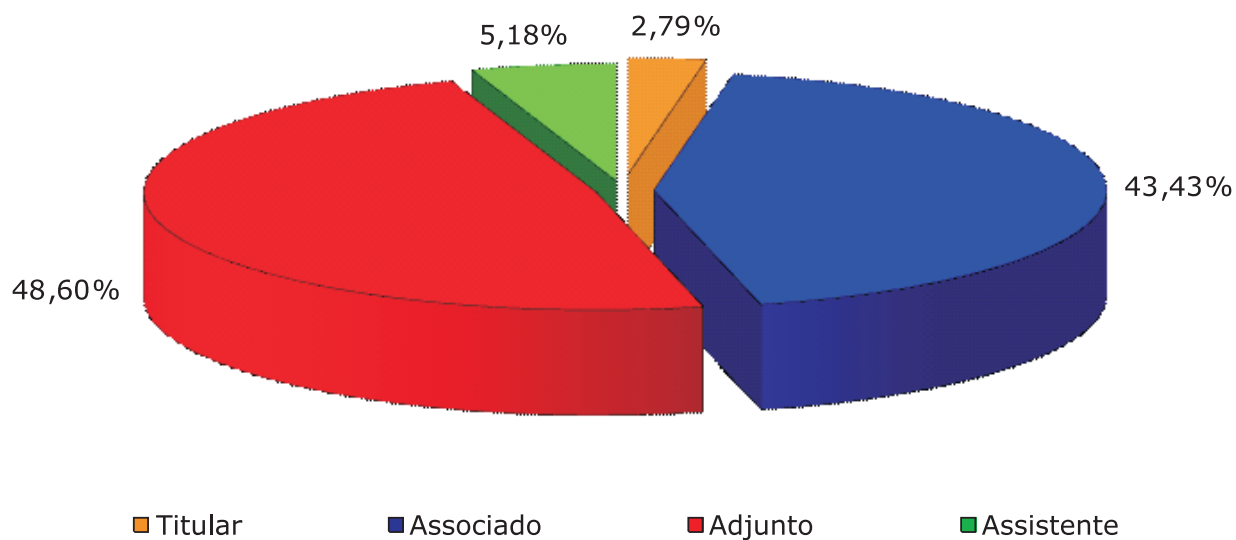
Fonte: Coordenação de Planejamento e Gestão Estratégica, 2009.

Nota: Docentes: Foi considerado somente professores da carreira do magistério superior.

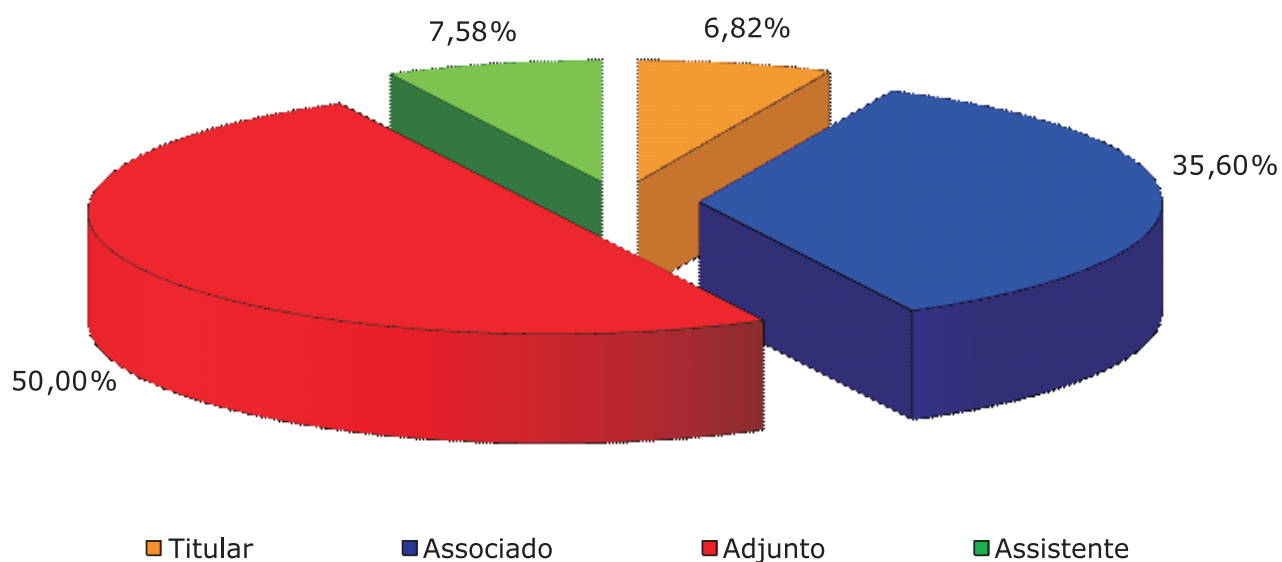
RECURSOS HUMANOS

DISTRIBUIÇÃO DOS DOCENTES EFETIVOS – CLASSES POR UNIDADE ACADÊMICA – 2009

CENTRO DE CIÊNCIAS



CENTRO DE CIÊNCIAS AGRÁRIAS



Fonte: Coordenação de Planejamento e Gestão Estratégica, 2009.

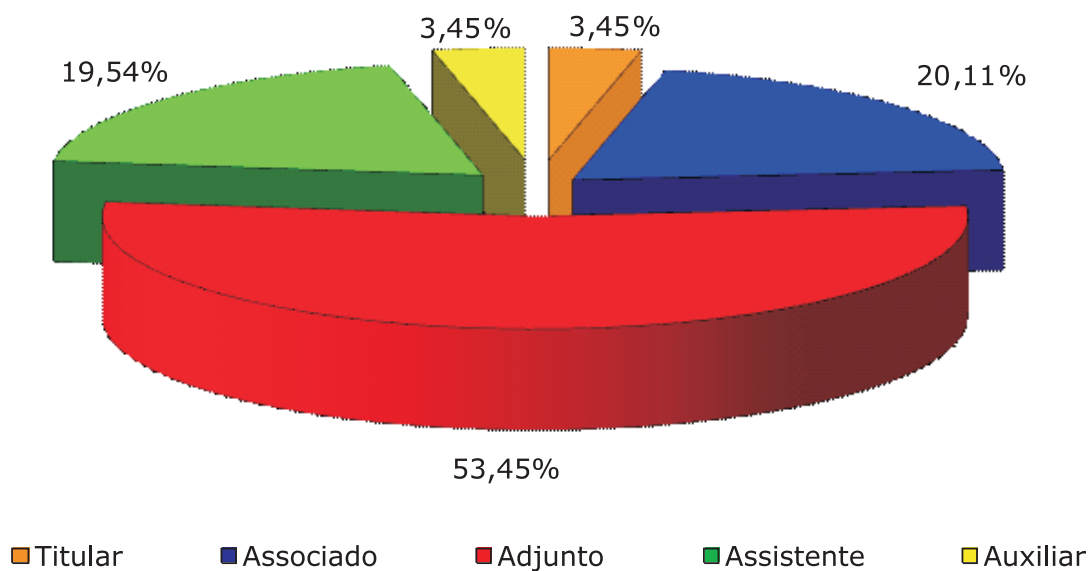
Nota:

Docentes: Foi considerado somente professores da carreira do magistério superior.

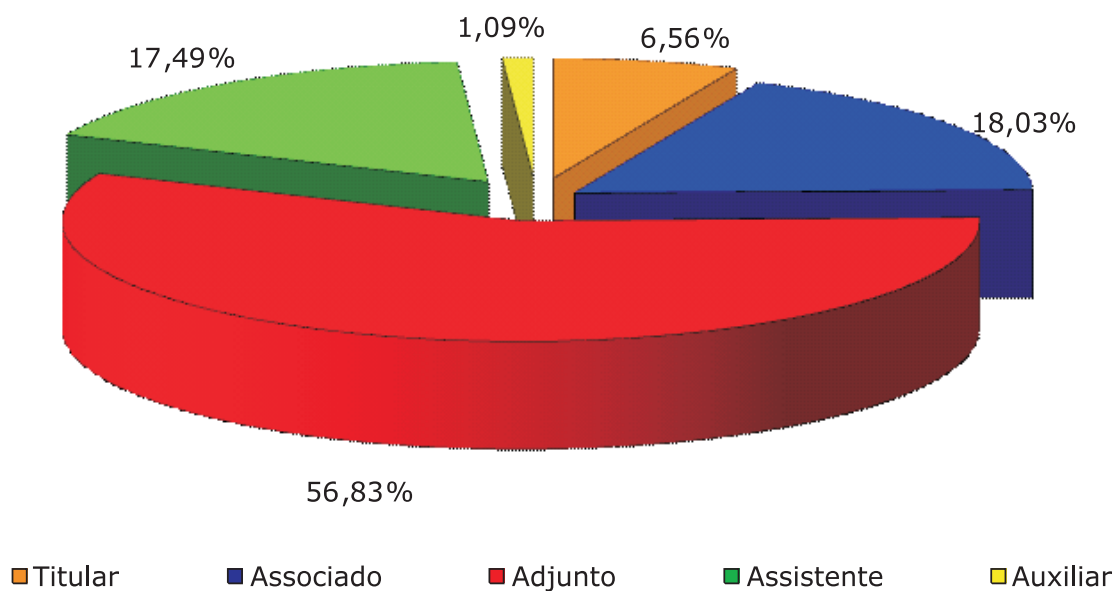
RECURSOS HUMANOS

DISTRIBUIÇÃO DOS DOCENTES EFETIVOS – CLASSES POR UNIDADE ACADÊMICA – 2009

CENTRO DE HUMANAS



CENTRO DE TECNOLOGIA



Fonte: Coordenação de Planejamento e Gestão Estratégica, 2008.

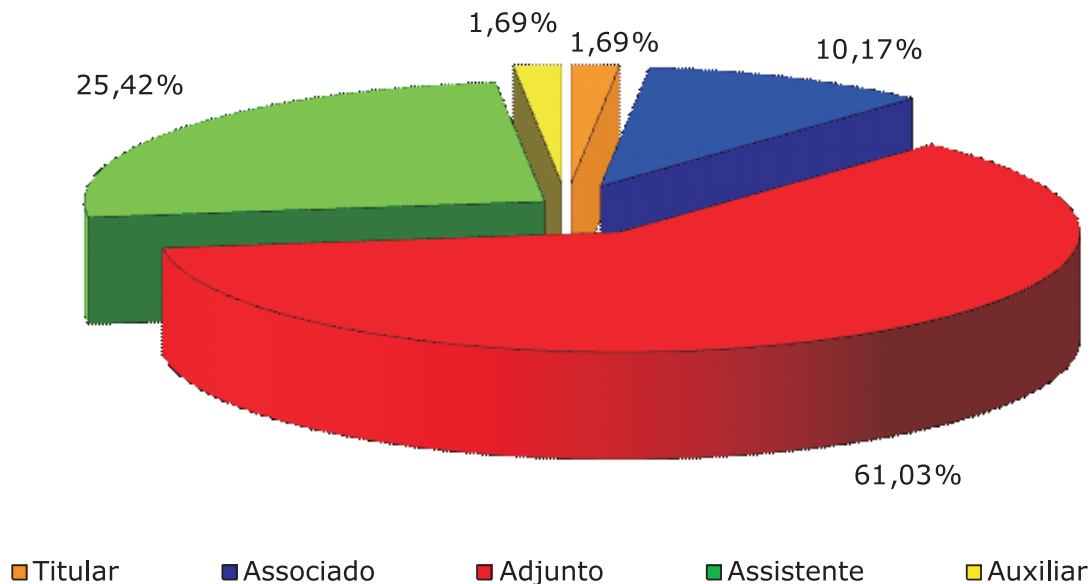
Nota:

Docentes: Foi considerado somente professores da carreira do magistério superior.

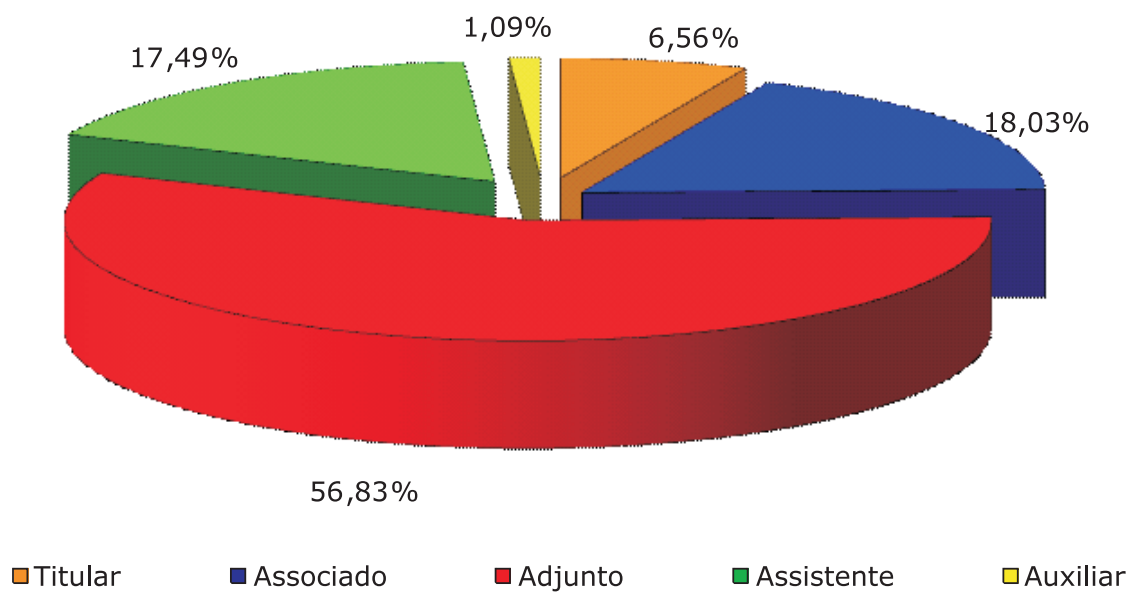
RECURSOS HUMANOS

DISTRIBUIÇÃO DOS DOCENTES EFETIVOS – CLASSES POR UNIDADE ACADÊMICA – 2009

FACULDADE DE DIREITO



FACULDADE DE EDUCAÇÃO



Fonte: Coordenação de Planejamento e Gestão Estratégica, 2009.

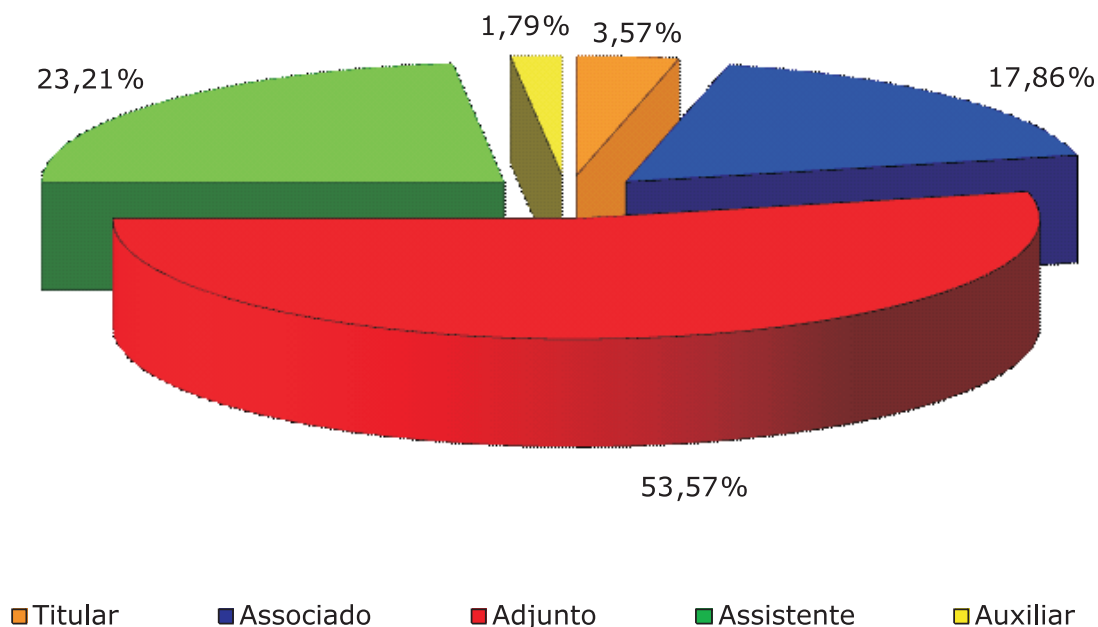
Nota:

Docentes: Foi considerado somente professores da carreira do magistério superior.

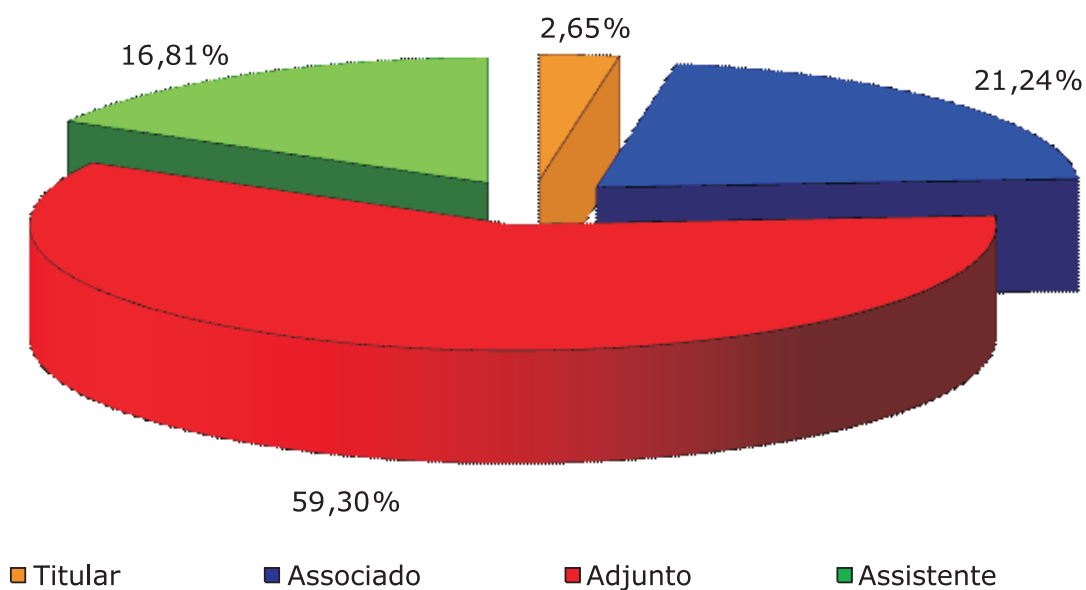
RECURSOS HUMANOS

DISTRIBUIÇÃO DOS DOCENTES EFETIVOS – CLASSES POR UNIDADE ACADÊMICA – 2009

FACULDADE DE ECONOMIA, ADMINISTRAÇÃO, ATUÁRIA, CONTABILIDADE E SECRETARIADO



FACULDADE DE FARMÁCIA, ODONTOLOGIA E ENFERMAGEM



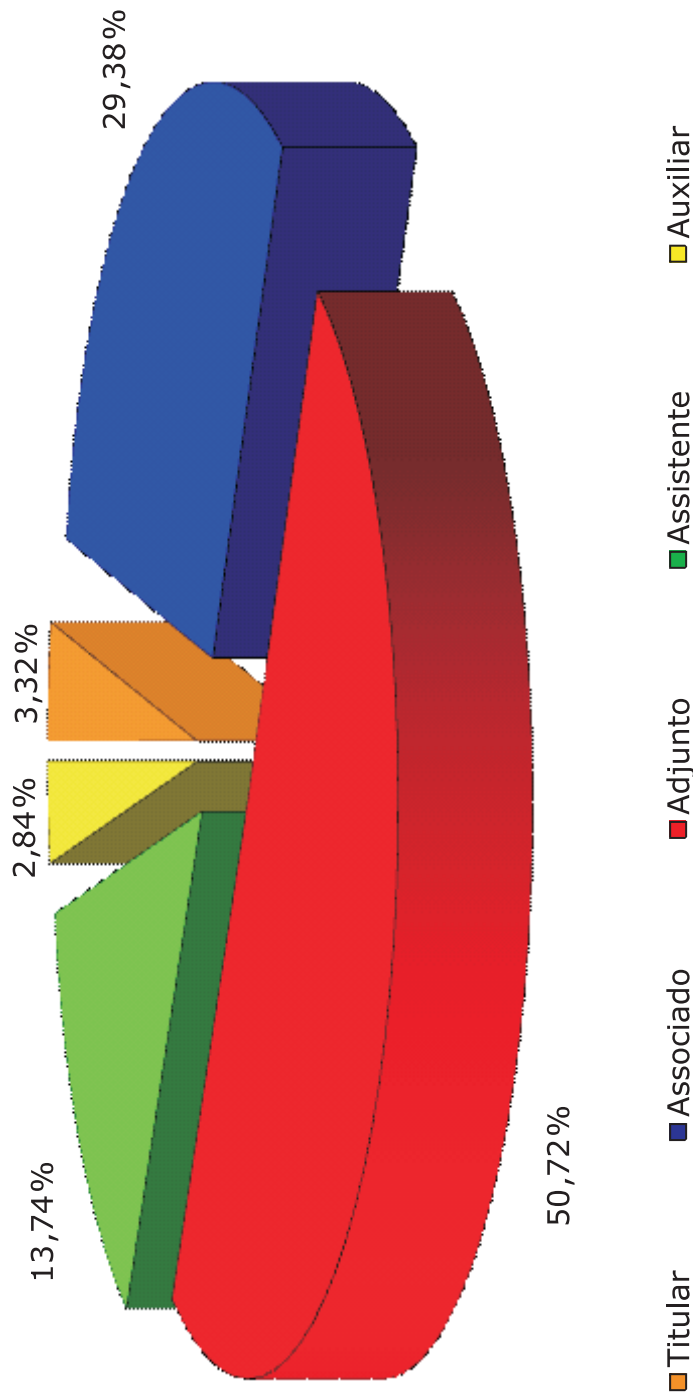
Fonte: Coordenação de Planejamento e Gestão Estratégica, 2009

Nota: Docentes: Foi considerado somente professores da carreira do magistério superior.

RECURSOS HUMANOS

DISTRIBUIÇÃO DOS DOCENTES EFETIVOS – CLASSES POR UNIDADE ACADÊMICA – 2009

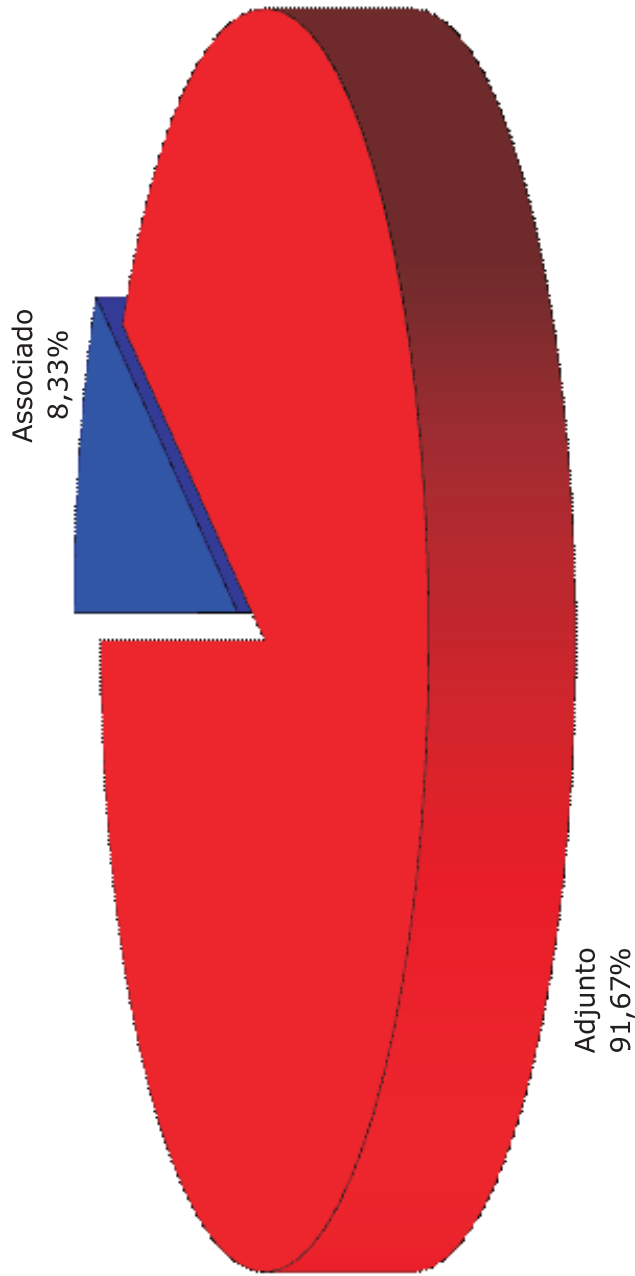
FACULDADE DE MEDICINA



Fonte: Coordenação de Planejamento e Gestão Estratégica, 2009

Nota: Docentes: Foi considerado somente professores da carreira do magistério superior.

RECURSOS HUMANOS
DISTRIBUIÇÃO DOS DOCENTES EFETIVOS – CLASSES POR UNIDADE ACADÊMICA – 2009
INSTITUTO DE CIÊNCIAS DO MAR

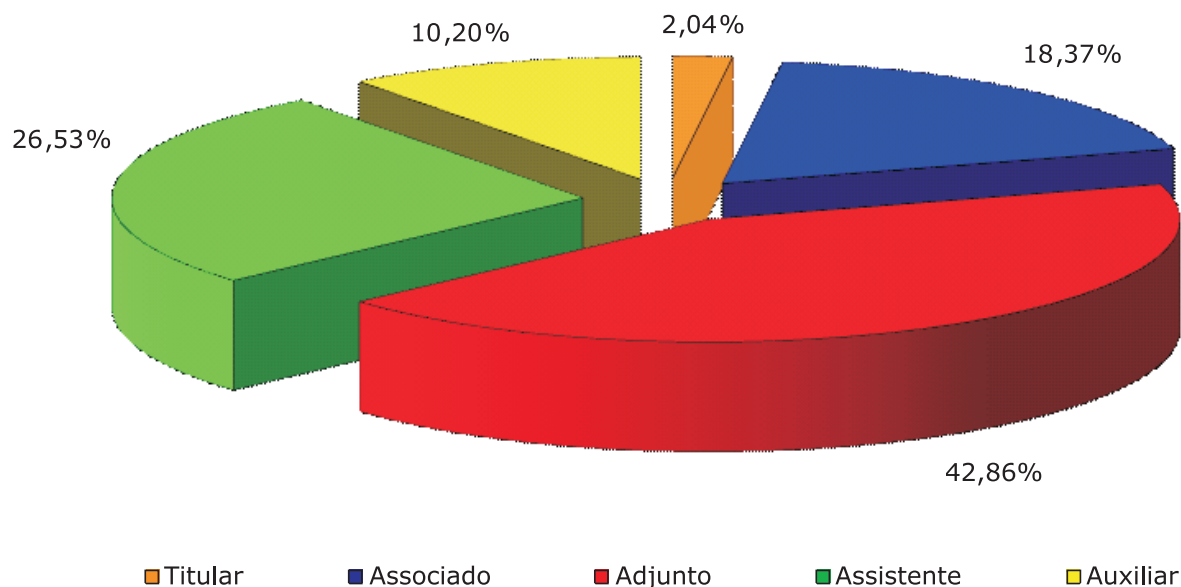


Fonte: Coordenação de Planejamento e Gestão Estratégica, 2009
Nota: Foi considerado somente professores da carreira do magistério superior.

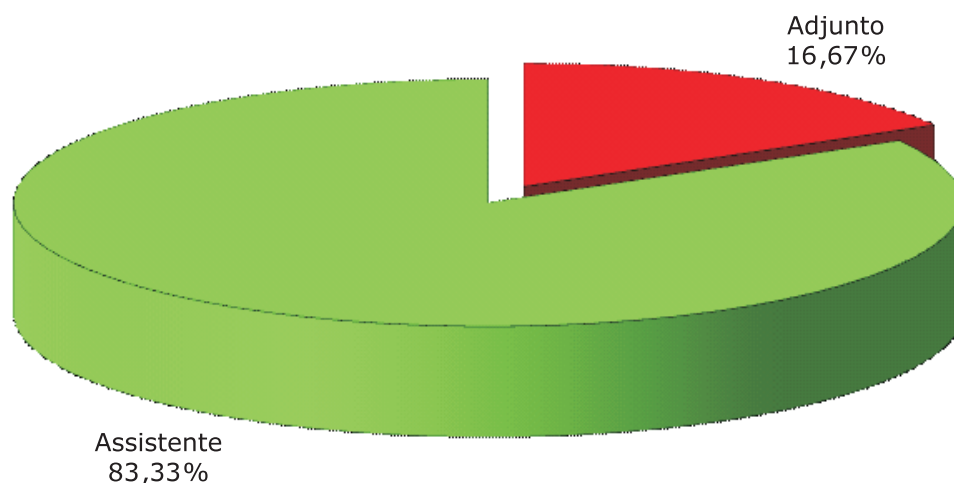
RECURSOS HUMANOS

DISTRIBUIÇÃO DOS DOCENTES EFETIVOS – CLASSES POR UNIDADE ACADÊMICA – 2009

INSTITUTO DE CULTURA E ARTE



INSTITUTO UNIVERSIDADE VIRTUAL – UFC VIRTUAL



Fonte: Coordenação de Planejamento e Gestão Estratégica, 2009

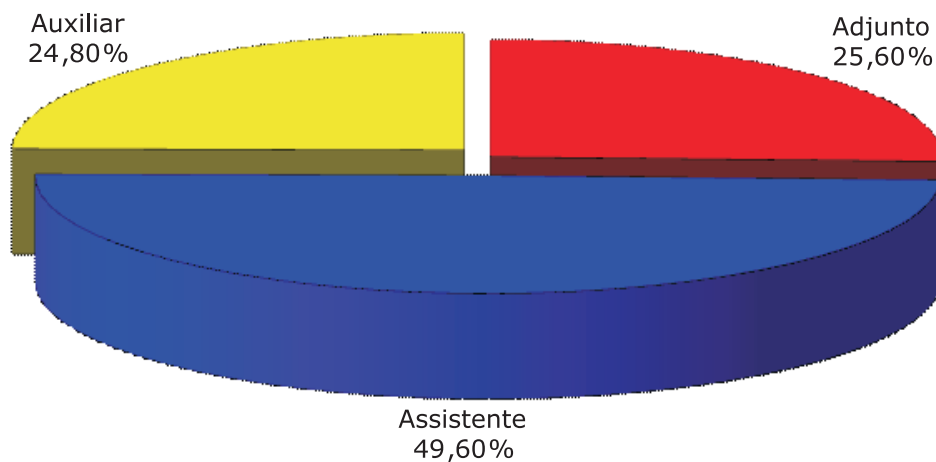
Nota:

Docentes: Foi considerado somente professores da carreira do magistério superior.

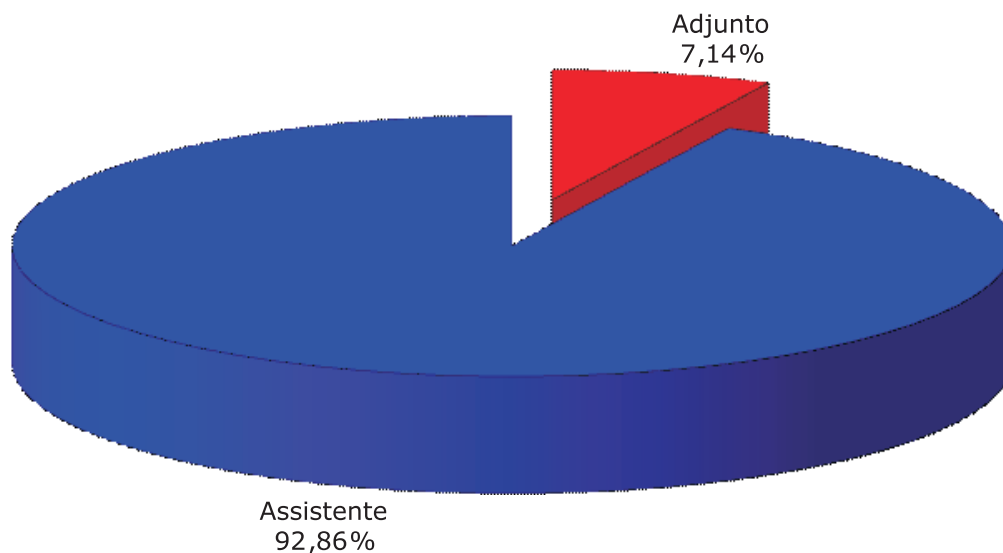
RECURSOS HUMANOS

DISTRIBUIÇÃO DOS DOCENTES EFETIVOS – CLASSES POR UNIDADE ACADÊMICA – 2009

CAMPUS DO CARIRI



CAMPUS DE QUIXADÁ



Fonte: Coordenação de Planejamento e Gestão Estratégica, 2008

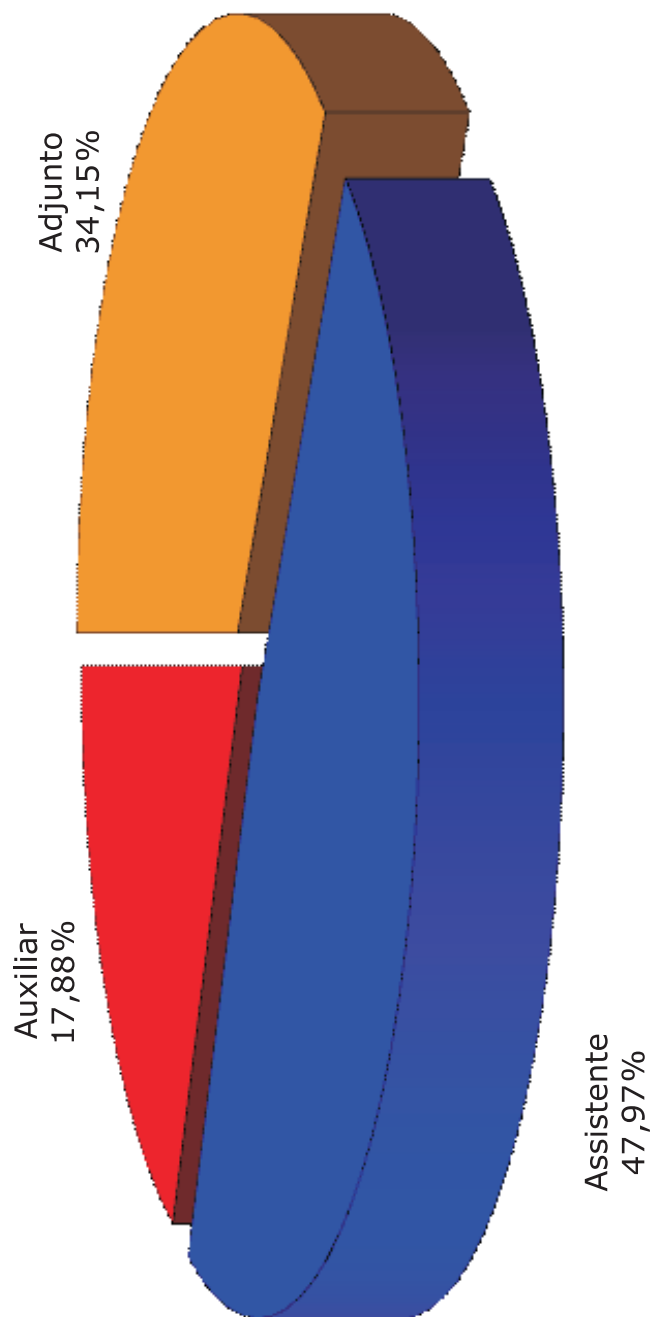
Nota:

Docentes: Foi considerado somente professores da carreira do magistério superior.

RECURSOS HUMANOS

DISTRIBUIÇÃO DOS DOCENTES EFETIVOS – CLASSES POR UNIDADE ACADÊMICA – 2009

CAMPUS DE SOBRAL

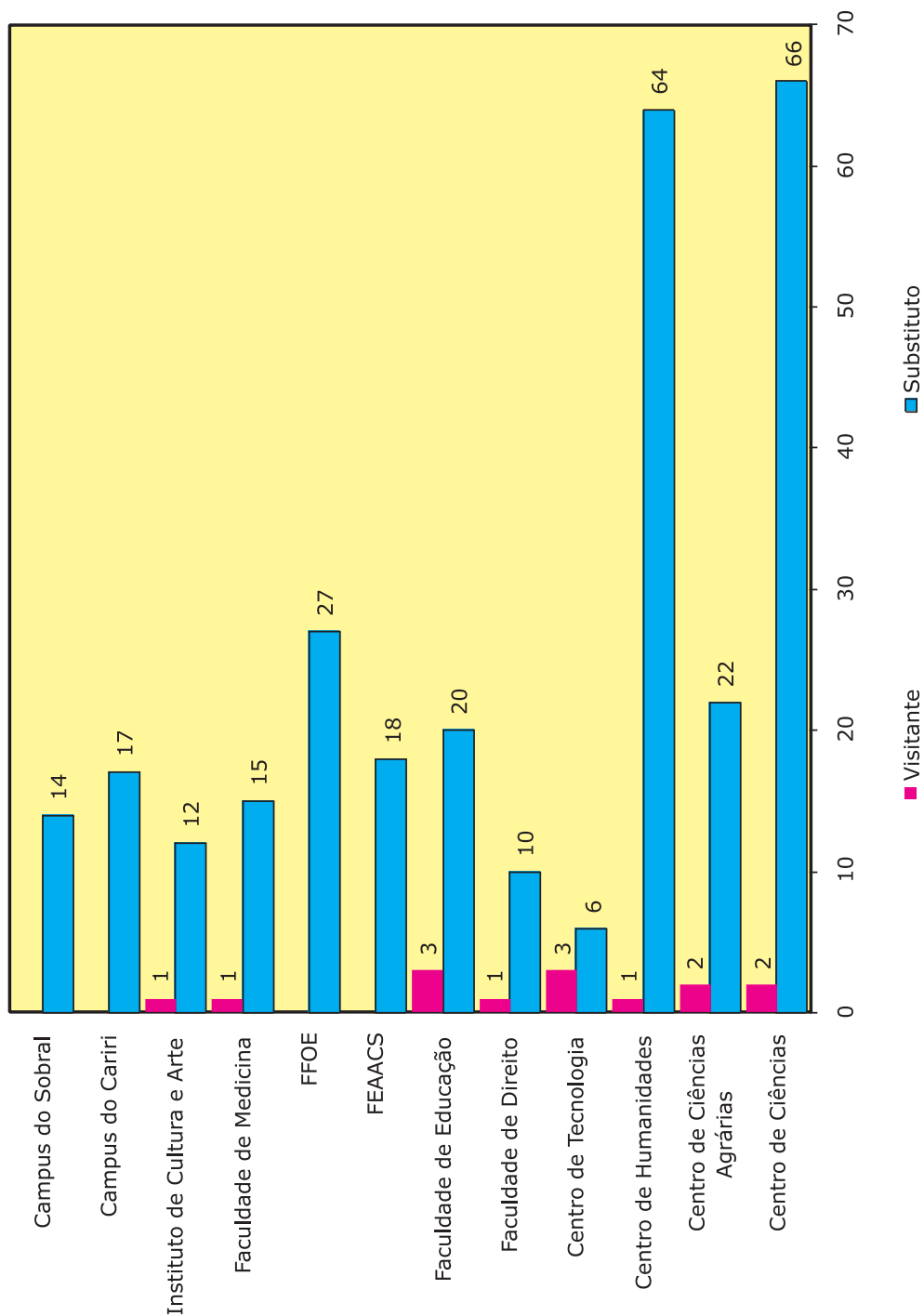


Fonte: Coordenação de Planejamento e Gestão Estratégica, 2009

Nota: Docentes: Foi considerado somente professores da carreira do magistério superior.

RECURSOS HUMANOS

DOCENTES ATIVOS SUBSTITUTOS E VISITANTES – 2009

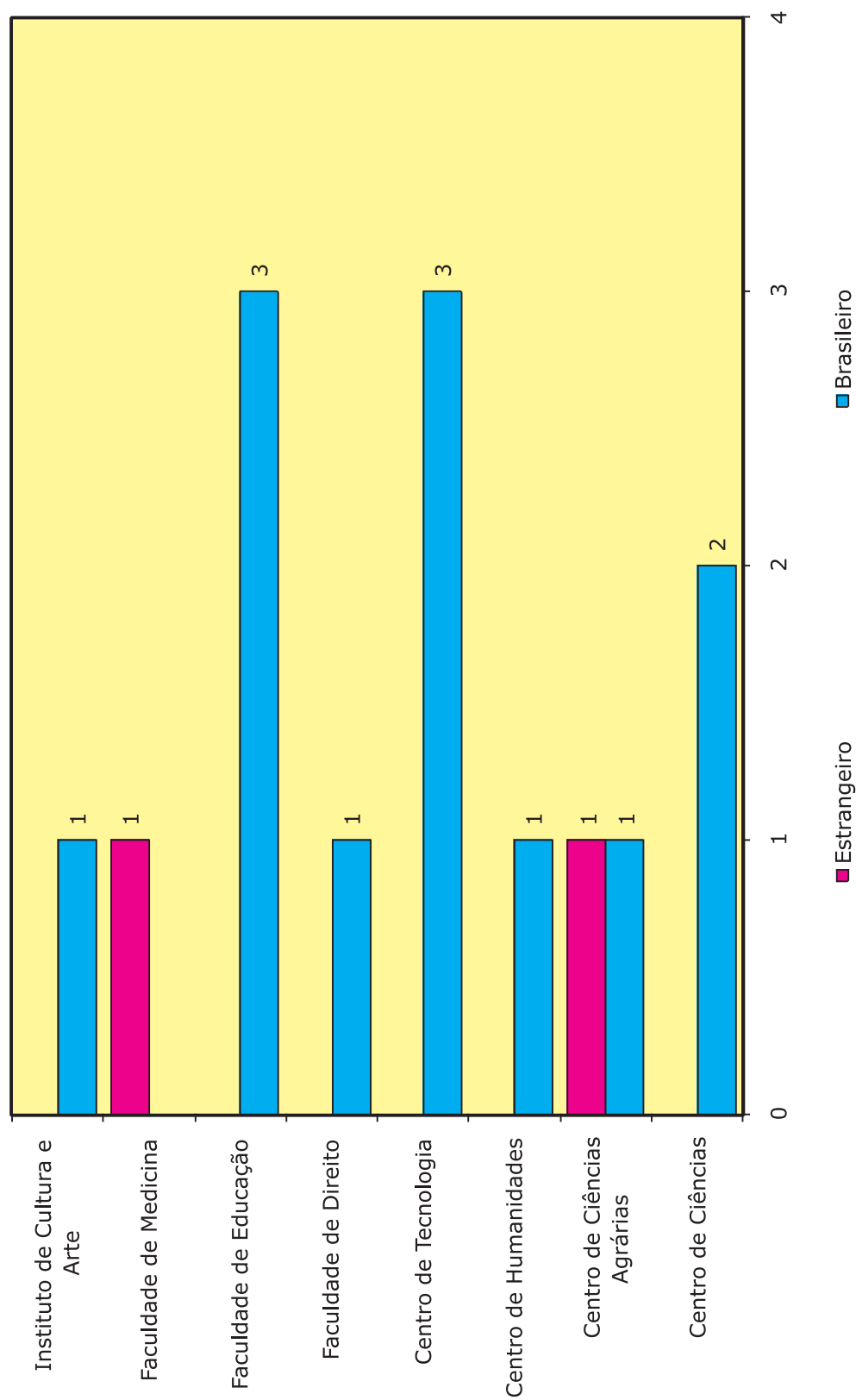


Fonte: Coordenação de Planejamento e Gestão Estratégica, 2009

Notas:

1. Docentes: Foi considerado somente professores da carreira do magistério superior.
2. FFOE – Faculdade de Farmácia, Odontologia e Enfermagem.
3. FEAACS – Faculdade de Economia, Administração, atuação, contabilidade e Secretariado.

RECURSOS HUMANOS
DOCENTES ATIVOS VISITANTES – 2009



Fonte: Coordenação de Planejamento e Gestão Estratégica, 2009

Nota: Docentes: Foi considerado somente professores da carreira do magistério superior.

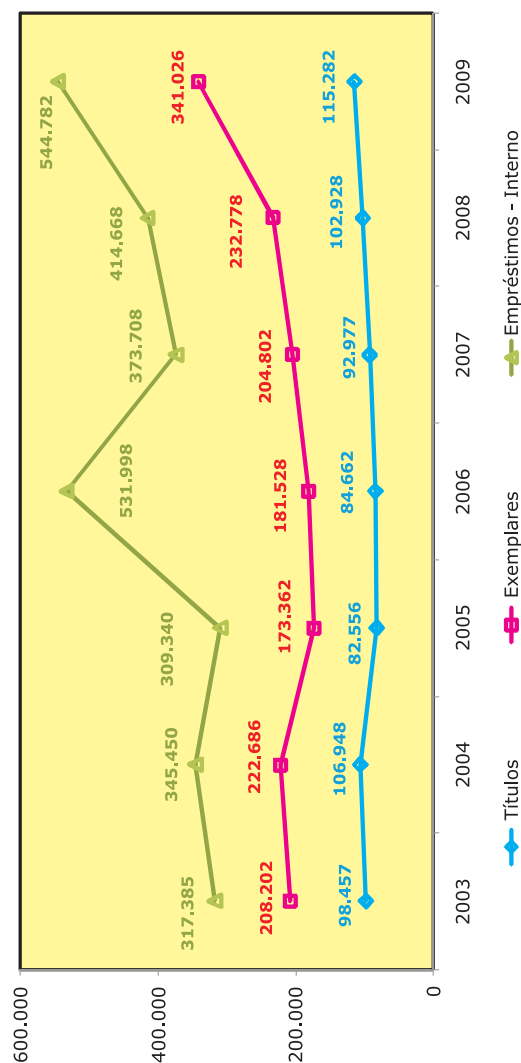
DADOS GERAIS – 2003 A 2009 – SISTEMAS DE BIBLIOTECAS DA UFC

DESCRIÇÃO	2003	2004	2005	2006	2007	2008	2009
Títulos	98.457	106.948	82.556	84.662	92.977	102.928	115.282
Exemplares	208.202	222.686	173.362	181.528	204.802	232.778	341.026
Empréstimos - Interno	317.385	345.450	309.340	531.998	373.708	414.668	544.782
Correções Bibliográficas	-	-	4.356	11.773	15.711	19.046	24.055
Levantamento Bibliográfico - Presencial	-	-	540	2.699	150	381	110
Número de Bibliotecas	14	14	14	14	14	16	16

Fonte: UFC em Números - 2003 a 2007. Disponível em < <http://www.ufc.br/porta1> >. Acesso em: 27 Abr. 2009.
Sistemas de Bibliotecas da UFC-2009.

Observação: A Biblioteca Universitária faz parte dos Órgãos Suplementares.

ACERVO E CIRCULAÇÃO – 2003 A 2009



Fonte: Coordenação de Planejamento e Gestão Estratégica, 2009

SISTEMAS DE BIBLIOTECAS DA UFC
EMPRÉSTIMO DOMICILIAR DE MATERIAL BIBLIOGRÁFICO – 2007 A 2009

BIBLIOTECA	EMPRÉSTIMO								TOTAL GERAL
	2007				2008				
	AUTOMATIZADO	MANUAL	RENOVAÇÃO	TOTAL	AUTOMATIZADO	MANUAL	RENOVAÇÃO	TOTAL	
Arquitetura	5.616	-	3.333	8.949	7.850	-	1.600	9.450	18.399
Biblioteca Universitária	30	-	14	44	24	-	3	27	71
Casas de Cultura	3.120	2.624	1.372	7.116	4.479	2.151	834	7.464	14.580
Ciências da Saúde	24.825	-	19.809	44.634	29.323	-	8.574	37.897	82.531
Ciências e Tecnologia	45.457	-	46.378	91.835	82.710	-	23.823	106.533	198.368
Ciências Humanas	57.758	2.948	34.899	95.605	88.117	2.621	18.737	109.475	205.080
Direito	15.881	-	9.996	25.877	28.441	-	6.814	35.255	61.132
Economia Agrícola	1.221	-	1.479	2.700	1.749	-	411	2.160	4.860
FEAACS ¹	18.351	-	16.436	34.787	38.691	-	9.986	48.677	83.464
Física	10.499	-	10.685	21.184	14.345	-	4.881	19.226	40.410
Labomar	252	-	401	653	736	-	214	950	1.603
Matemática	17.178	-	14.416	31.594	23.127	-	6.711	29.838	61.432
Mestrado em Economia	934	-	1.229	2.163	3.020	-	929	3.949	6.112
Pós-Graduação em Engenharia	3.522	-	3.045	6.567	2.834	-	933	3.767	10.334
TOTAL	204.644	5.572	163.492	373.708	325.446	4.772	84.450	414.668	788.376

Fonte: Biblioteca, 2007/2008.

(1) Faculdade de Economia, Administração, Atuária, Contabilidade e Secretariado.

SISTEMAS DE BIBLIOTECAS DA UFC

EMPRÉSTIMO DOMICILIAR DE MATERIAL BIBLIOGRÁFICO – 2007 A 2009

BIBLIOTECA	EMPRÉSTIMO			
	2009			
	AUTOMATIZADO	MANUAL	RENOVAÇÃO	TOTAL
Arquitetura	7.788	-	2.630	10.418
Biblioteca Universitária	27	-	15	42
Casas de Cultura	4.528	1.535	1.839	7.902
Ciências da Saúde	33.892	-	12.767	46.659
Ciências e Tecnologia	98.213	-	53.281	151.494
Ciências Humanas	90.077	3.796	40.640	134.513
Direito	27.088	-	11.064	38.152
Economia Agrícola	1.737	15	1.051	2.803
FEAACS ¹	40.345	5.273	19.155	64.773
Física	13.870	-	9.408	23.278
Instituto de Ciências do Mar - Labomar	1.610	70	1.147	2.827
Matemática	23.773	47	15.371	39.191
Mestrado em Economia	3.171	-	2.211	5.382
Pós-Graduação em Engenharia	2.628	31	1.208	3.867
Biblioteca de Medicina de Sobral	-	5.175	-	5.175
Biblioteca do campus de sobral	-	8.306	-	8.306
TOTAL	348.747	24.248	171.787	544.782

Fonte: Biblioteca, 2009.

(1) Faculdade de Economia, Administração, Atuária, Contabilidade e Secretariado.

SISTEMAS DE BIBLIOTECAS DA UFC

ACERVO IMPRESSO E MULTIMÍDIA POR ÁREA DO CONHECIMENTO DO CNPq – 2007

ÁREA (CNPq)	Livros ⁽¹⁾		Publicações Seriadas Correntes ⁽²⁾ (títulos)		Publicações Não Correntes ⁽³⁾ (títulos)		Outros materiais Impressos e Multimídia ⁽⁶⁾
	Títulos ⁽⁴⁾	Volumes ⁽⁵⁾	Nacionais	Estrangeiros	Nacionais	Estrangeiros	
Ciências Exatas e da Terra	16.009	29.875	13	16	56	433	2.117
Ciências Biológicas	2.278	5.005	28	153	103	525	843
Engenharia / Tecnologia	3.611	8.212	1	-	90	154	1.237
Ciências da Saúde	4.039	14.230	96	7	197	454	1.983
Ciências Agrárias	1.910	4.180	7	-	56	27	3.495
Ciências Sociais Aplicadas	28.076	63.458	126	49	205	239	3.708
Ciências Humanas	13.170	29.564	70	45	137	97	815
Linguística Letras e Artes	8.037	15.680	-	-	14	16	397
Multidisciplinar	265	322	-	-	-	-	68
TOTAL	77.395	170.526	341	270	858	1.945	14.663

Fonte: Censo da Educação Superior – UFC, 2007.

(1) Livros, obras de referência, dissertações, teses e outras obras monográficas.

(2) Número de títulos de publicação seriada (periódicos técnico-científicos, revistas, jornais etc.) que estão adquiridas, por compra, doação e permuta.

(3) Número de títulos de publicação seriada com coleção paralisada (os fascículos não são mais adquiridos e recebidos pela biblioteca).

(4) O número de títulos é definido levando-se em consideração o título da obra, o nome do autor e a edição. Em caso de mudança em qualquer um desses itens, considera-se novo título.

(5) O número de volumes é definido levando-se em consideração a quantidade de itens físicos existentes no acervo.

(6) Incluir partituras, peças de teatros, programas de eventos culturais, fotografias, filmes, slides etc.

SISTEMAS DE BIBLIOTECAS DA UFC

ACERVO IMPRESSO E MULTIMÍDIA POR ÁREA DO CONHECIMENTO DO CNPq – 2008

ÁREA (CNPq)	Livros ⁽¹⁾		Publicações Seriadas Correntes ⁽²⁾ (títulos)		Publicações Não Correntes ⁽³⁾ (títulos)		Outros materiais Impressos e Multimídia ⁽⁶⁾
	Títulos ⁽⁴⁾	Volumes ⁽⁵⁾	Nacionais	Estrangeiros	Nacionais	Estrangeiros	
Ciências Exatas e da Terra	23.932	43.703	13	16	56	433	1.359
Ciências Biológicas	2.362	5.918	28	153	103	525	120
Engenharia / Tecnologia	5.033	11.019	1	-	90	154	286
Ciências da Saúde	5.345	16.087	96	7	197	454	1.359
Ciências Agrárias	2.415	4.691	7	-	56	27	351
Ciências Sociais Aplicadas	26.778	56.635	126	49	205	239	1.426
Ciências Humanas	21.080	45.138	70	45	137	97	170
Linguística Letras e Artes	9.675	17.948	-	-	14	16	60
Multidisciplinar	638	1.329	-	-	-	-	55
TOTAL	97.258	202.468	341	270	858	1.945	5.186

Fonte: Censo da Educação Superior – UFC, 2008.

(1) Livros, obras de referência, dissertações, teses e outras obras monográficas.

(2) Número de títulos de publicação seriada (periódicos técnico-científicos, revistas, jornais etc.) que estão adquiridas, por compra, doação e permuta.

(3) Número de títulos de publicação seriada com coleção paralisada (os fascículos não são mais adquiridos e recebidos pela biblioteca).

(4) O número de títulos é definido levando-se em consideração o título da obra, o nome do autor e a edição. Em caso de mudança em qualquer um desses itens, considera-se novo título.

(5) O número de volumes é definido levando-se em consideração a quantidade de itens físicos existentes no acervo.

(6) Incluir partituras, peças de teatros, programas de eventos culturais, fotografias, filmes, slides etc.

SISTEMAS DE BIBLIOTECAS DA UFC

ACERVO IMPRESSO E MULTIMÍDIA POR ÁREA DO CONHECIMENTO DO CNPq – 2009

ÁREA (CNPq)	Livros ⁽¹⁾		Publicações Seriadas Correntes ⁽²⁾ (títulos)		Publicações Não Correntes ⁽³⁾ (títulos)		Outros materiais Impressos e Multimídia ⁽⁶⁾
	Títulos ⁽⁴⁾	Volumes ⁽⁵⁾	Nacionais	Estrangeiros	Nacionais	Estrangeiros	
Ciências Exatas e da Terra	24.470	48.387	142	58	56	433	345
Ciências Biológicas	2.803	7.081	102	596	103	525	602
Engenharia / Tecnologia	5.832	13.732	45	-	90	154	389
Ciências da Saúde	6.587	19.403	659	60	197	454	986
Ciências Agrárias	2.865	5.419	75	5	56	27	1.360
Ciências Sociais Aplicadas	27.932	61.628	794	65	205	239	729
Ciências Humanas	22.998	50.763	102	163	137	97	841
Linguística Letras e Artes	11.104	20.304	48	-	14	16	368
Multidisciplinar	627	1.037	20	5	-	-	68
TOTAL	105.218	227.754	1.987	952	858	1.945	5.688

Fonte: Censo da Educação Superior – UFC, 2009.

(1) Livros, obras de referência, dissertações, teses e outras obras monográficas.

(2) Número de títulos de publicação seriada (periódicos técnico-científicos, revistas, jornais etc.) que estão adquiridas, por compra, doação e permuta.

(3) Número de títulos de publicação seriada com coleção paralisada (os fascículos não são mais adquiridos e recebidos pela biblioteca).

(4) O número de títulos é definido levando-se em consideração o título da obra, o nome do autor e a edição. Em caso de mudança em qualquer um desses itens, considera-se novo título.

(5) O número de volumes é definido levando-se em consideração a quantidade de itens físicos existentes no acervo.

(6) Incluir partituras, peças de teatros, programas de eventos culturais, fotografias, filmes, slides etc.

SISTEMAS DE BIBLIOTECAS DA UFC

BIBLIOTECA DIGITAL DE TESES E DISSERTAÇÕES DA UFC – 2009

BIBLIOTECA	TIPO	
	BBDT/TEDE	BDTD Pergamum
Arquitetura	-	57
Biblioteca Universitária	-	8
Casas de Cultura	-	-
Ciências da Saúde	554	1.912
Ciências e Tecnologia	608	4.202
Ciências Humanas	562	1.680
Direito	5	554
Economia Agrícola	128	966
FEAACS ¹	52	187
Física	26	424
Instituto de Ciências do Mar - Labomar	73	214
Matemática	32	272
Mestrado em Economia	205	401
Pós-Graduação em Engenharia	24	807
Outras ²	124	1
TOTAL	2.393	11.685

Fonte: Censo da Educação Superior – UFC, 2009.

(1) Faculdade de Economia, Administração, Atuária, Contabilidade e Secretariado.

(2) Bibliotecas de medicina de Sobral e do Campus de Sobral.

Nota: BDTD/TEDE: Biblioteca Digital de Teses e Dissertações da UFC. Endereço eletrônico: [HTTP://www.teses.ufc.br](http://www.teses.ufc.br). e BDTD/ Pergamum: Sistema de automação de Bibliotecas Pergamum. Endereço eletrônico: [HTTP://bibweb.npd.ufc.br/pergamum/biblioteca/](http://bibweb.npd.ufc.br/pergamum/biblioteca/)

Publicações Editadas



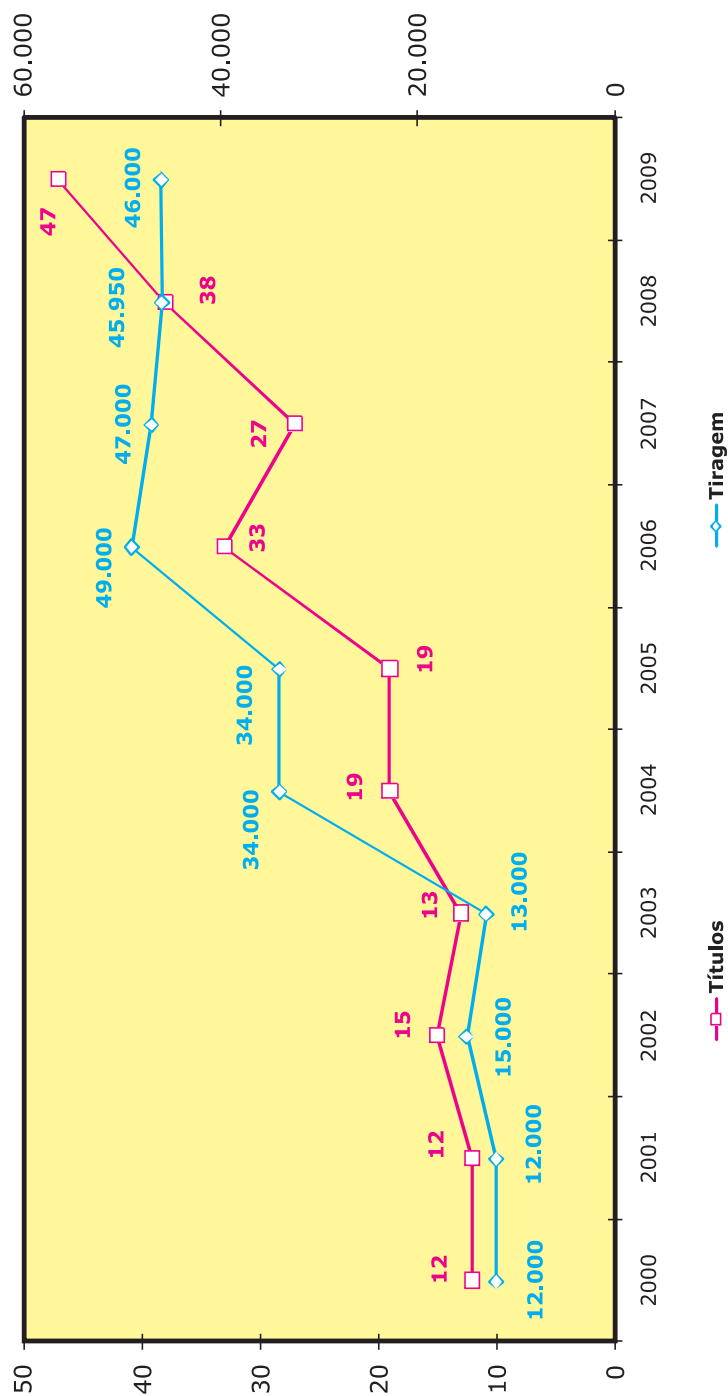
PUBLICAÇÕES EDITADAS

EDITORA – 1999 A 2009

	1999	2000	2001	2002	2003	2004	2005	2006	2007	2008	2009
Títulos	9	12	12	15	13	19	19	33	27	38	47
Tiragem	9.000	12.000	12.000	15.000	13.000	34.000	34.000	49.000	47.000	45.950	46.000

Fonte: Editora – 2009.

TÍTULOS E TIRAGEM



Fonte: Coordenação de Planejamento e Gestão Estratégica, 2009

PUBLICAÇÕES EDITADAS
TÍTULOS EDITADOS – 1999 A 2009

ANO	TÍTULOS EDITADOS	AUTOR/ ORGANIZADOR
1999	1) Ocaso em fogo	Alf. Castro
	2) O espaço alucinante de José Alcides Pinto	Paulo de Tarso
	3) O Couro	Cândido Couto Filho
	4) Adolfo Caminha	Sânzio de Azevedo
	5) Anuê: os camisas verdes no poder	Josênio Camelo Parente
	6) Poesia insubmissa afro-brasilusa	Roberto Pontes
	7) Assistência municipal	Geraldo Wilsom
	8) O Olhar de Narciso	Carlos Gildemar Pontes
	9) Crônicas para uma Sobral	José Teodoro Soares
2000	1) A obra de arte e seu intérprete	Odalícia de Castro
	2) Dicionário de formas e construções opcionais	José Alves Fernandes
	3) Gentílicos: nacionais e importados	Márlio Fábio Pelosi
	4) O espírito da reforma educacional	Maria Juraci
	5) Recycling process for human food and animal feed from residues and resources	José Osvaldo Carioca
	6) Segredos íntimos	Francisco Amaro
	7) Poder e disciplina	Cesar Barreira
	8) Sonetos de Jorge Tufic	Jorge Tufic
	9) O simbolismo em Maquiavel	Cláudio Emmanuel C. Lima
	10) A indústria nordestina sob a ótica da competitividade	Antônio Lisboa
	11) Introdução à semântica	Paulo Mosônio T. Duarte
	12) Ceará socialista	Adelaide Gonçalves

Fonte: Editora, 2007.

PUBLICAÇÕES EDITADAS

TÍTULOS EDITADOS – 1999 A 2009

ANO	TÍTULOS EDITADOS	AUTOR/ ORGANIZADOR
2001	1) Ocaso em fogo	Alf. Castro
	2) O espaço alucinante de José Alcides Pinto	Paulo de Tarso
	3) O Couro	Cândido Couto Filho
	4) A prática pedagógica de Lourenço Filho no CE	Raimundo Frota de Sá
	5) Como braços de equilibristas	Flávio Paiva
	6) Manual de hemostase	Michele Goualt-heilm
	7) Família às avessas	Céia Chaves Gurgel
	8) Cuidado especial em enfermagem ao def. visual	Maria Socorro Araújo
	9) Filosofia e política no pensamento de Hannah Arendt	Odílio Alves Aguiar
	10) Delírio da solidão	Jader de Carvalho
	11) Elementos para uma morfologia do português	Paulo Mosânio T. Duarte
	12) Fundamentos da economia	Célia Chaves Gurgel
2002	1) Farmácias vivas	F. J. Abreu Matos
	2) Virgílio Várzea	Carlos Emílio C. Lima
	3) Pulsão de morte e racionalidade	Maria Aparecida Montenegro
	4) Contos	Adolfo Caminha
	5) A Palavra e a palavra	Horácio Dídimo
	6) Dizem que os cães vêem coisas	Moreira Campos
	7) Otorrinolaringologia para graduação	Sebastião Diógenes
	8) O Amor e outros aspectos em Drummond	Linhares Filho
	9) História e memória da educação no Ceará	Maria Juraci
	10) Drummond a insone arquitetura	Linhares Filho
	11) Brincando de ser adulto	Hilda Coutinho
	12) Cordéis	Patativa do Assaré
	13) Alfauce: cultivo por hidroponia	Ismail Soares
	14) Desafio: uma poética do amor	Pedro Lyra
	15) Estado, cidadania e políticas públicas	Jawdat Abu El-haj

Fonte: Editora, 2007.

PUBLICAÇÕES EDITADAS

TÍTULOS EDITADOS – 1999 A 2009

ANO	TÍTULOS EDITADOS	AUTOR/ ORGANIZADOR
	<ol style="list-style-type: none"> 1) Filosofia Educação e Realidade 2) Classes e categorias em português 3. ed 3) Uma poesia dialógica 4) Esboços em avaliação educacional 5) 40 anos da casa de cultura alemã 6) América Latina 7) Biografias instituições e idéias 8) Dr. Argeu: a construção de um santo popular 9) Glossário de termos da moda 10) Espaço urbano 11) Ceará no feminino 12) Informática na escola 13) Avaliação fiat lux 	<p>José Gerardo Vasconcelos Paulo Mosânio Pedro Lyra Brendam Mc Donald Wolfgang Cziella Elza Maria Maria Juraci Cavalcante Antônio Mourão Cavalcanti Emília Maria Braga Antônio Santos Garcia Gema Galgani Edla Maria Fausto Vagner Bandeira Andriola</p>
2003		
	<ol style="list-style-type: none"> 1) Constituintes químicos e ativos de plantas medicinais 2) Leitura e conjuntura 3) Silêncio das araras 4) A Casa 5) A Báscula do desejo 6) Mundo do trabalho 7) Os bruzundangas 8) Corporeidade ensaios que envolvem 9) Artesania do Saber 10) Polifonias 11) Culturas currículos e identidades 12) Formação humana 13) Linguagem e educação da criança 14) Patativa do Assaré: as razões da emoção 15) Educação ambiental 16) A metrópole emergente 17) Peixes estuarinos e marinhos do Brasil 18) Saberes populares 19) Diversidade cultural e desigualdade 	<p>F. J. Abreu Matos Dimas Macedo Révia Herculano Natércia Campos Carlos Augusto Viana Enéas Arrais Neto Lima Barreto Antônio Germano Maria Nobre Damaseno José Gerardo Vasconcelos Luiz Botelho Albuquerque Ercília Maria Braga Sílvia Helena Vieira Cláudio Henrique Chaves João B. A. Figueiredo Cleide Bernal Maria Elizabeth José Arimatea Fátima Vasconcelos</p>
2004		

Fonte: Editora, 2007.

PUBLICAÇÕES EDITADAS

TÍTULOS EDITADOS – 1999 A 2009

ANO	TÍTULOS EDITADOS	AUTOR/ ORGANIZADOR
2005	1) Entre Narciso e Eros	Vera Lúcia Albuquerque
	2) Mitos platônicos para crianças vol. 1	Karen Franklin
	3) Brasileiros nos Estados Unidos	Bernadete Beserra
	4) Cardiologia para o generalista 4. ed.	Pedro Negreiros
	5) Seca a estação do inferno	Teoberto Landim
	6) O Drama barroco	Lucili Granjeiro Cortez
	7) Mitos platônicos para crianças vol. 2	Karen Franklin
	8) A vinha dos esquecidos	João Clímaco Bezerra
	9) História da educação	Maria Juraci Maia
	10) A modernização da cultura	Alexandre Barbalho
	11) Iracema: Lendas do Ceará	José de Alencar
	12) Recursos humanos e marketing	Augusto Cezar Aquino
	13) Dos valores do inimigo	Pedro Salgueiro
	14) O Caminho se faz ao caminhar	Maria Nobre Damasceno
	15) O Modo de vida dos novos operários	Isabel Cristina Borsoi
	16) Moça com flor na boca	Airton Monte
	17) Debates de gênero	Célia Chaves Gurgel
	18) Currículos	Luiz Botelho
	19) Coisas da cidade	José Gerardo Vasconcelos

Fonte: Editora, 2007.

PUBLICAÇÕES EDITADAS

TÍTULOS EDITADOS – 1999 A 2009

ANO	TÍTULOS EDITADOS	AUTOR/ ORGANIZADOR
2006	1) Com o coração nas mãos	Régis Jucá
	2) Lógica os jogos da razão	Guido Imaguire
	3) Produtividade Teoria e Evidências	Flávio Ataliba
	4) Filosofia e direitos humanos	Odílio Alves Aguiar
	5) Projetos nacionais e Internacionais	Adelita Carleal
	6) Luzes de paris e o fogo de canudos	Angela Gutiérrez
	7) Novo dicionário de falsos amigos	Cezar Barros Leal
	8) Vegetação costeira no Brasil	Ana Fátima Brito
	9) Práticas e aprendizagens	Ercília Maria Braga
	10) Educação política	José Gerardo Vasconcelos
	11) Interfaxes metodológicas	José Gerardo Vasconcelos
	12) Teorias sociológicas	Irllys de Alencar
	13) A economia do Nordeste	Cleide Bernal
	14) Otto de Alencar	Clóvis Pereira
	15) Notícias de Bordo 2. ed	Linhares Filho
	16) Trabalho, educação e a crítica marxista	Cláudia Gonçalves
	17) Colóquio Wittgensteins	Guido Imaguire
	18) Formação humana e dialogicidade em Paulo	Ercília Maria Braga
	19) Jovens e crianças	Kelma Socorro Lopes
	20) História da educação no Ceará	José Gerardo Vasconcelos
	21) Pensando com arte	José Gerardo Vasconcelos
	22) Movimentos sociais	Sylvio Gadelha
	23) Educação e modernização	Eneas Arrais Neto
	24) Estágio nos cursos	Gregório Maranguape
	25) Formação humana	Ercília Maria Braga
	26) Cultura de paz educação	Kelma Socorro Lopes
	27) Entre tantos	José Gerardo Vasconcelos
	28) Juventudes culturas de paz	Maria do Carmo
	29) Perception on food and nutrition	José Osvaldo B. Carioca
	30) Palimpsesto e outros sonetos	Virgílio Maia
	31) Práticas de Zoologia	Helena Matwes
	32) Vinte e cinco anos do curso de enfermagem	Grasiela Barroso
	33) Guia prático de imunologia	Fabrcia Martins

Fonte: Editora, 2006.

PUBLICAÇÕES EDITADAS

TÍTULOS EDITADOS – 1999 A 2009

ANO	TÍTULOS EDITADOS	AUTOR/ ORGANIZADOR
2007	1) Apologia do otimismo	José Gurgel Filho
	2) Meninos não choram	Jesus Izquierdo
	3) Fitogeografia brasileira	Afrânio Fernandes
	4) Processamento de sucos tropicais	Geraldo Arraes
	5) Estágio supervisionado	Gregório Maranguape
	6) Longa é a noite	João Clímaco
	7) Histologia prática 2. ed	Aprígio Mendes Filho
	8) A dialética do eu e do não eu	Christian Iber
	9) Psicologia hospitalar	Ana Maria Vieira
	10) Modos de brincar, lembrar...	Maria de Fátima Costa
	11) Ciência da informação	Virgínia Bentes
	12) Transformações no Mundo do Trabalho	Maria Neira
	13) Comemoração aos 200 anos da fenomenologia do espírito de Hengel	Eduardo F. Chagas
	14) Plantas medicinais	F.J. Abreu Matos
	15) Como Prevenir e tratar complicações pós-operatórias	Cláudia Regina Fernandes
	16) Trabalho e filosofia	Adriana e Silva Souza
	17) Alienação Trabalho	Jorge Luis
	18) Políticas públicas e reprodução do capital	Suzana Vasconcelos
	19) Clóvis Beviláqua	Cesár Asfor Rocha
	20) Controladoria na administração pública	Maria Glória Arraes Peter
	21) Outras histórias do Piauí	Roberto Kennedy
	22) 30 relatórios de pesquisa	Jorge Pinheiro de Sousa
	23) Alfabetizar-se	Inês Mamede
	24) Finanças públicas municipais	Fátima de Sousa
	25) Geoecologia da paisagem 2. ed	Edson Vicente da Silva
	26) Velhos trabalhos novos dias	Izabel Cristina
	27) Brazilian network on green chemistry	José Oswaldo B. Carioca

Fonte: Editora, 2007.

PUBLICAÇÕES EDITADAS

TÍTULOS EDITADOS – 1999 A 2009

ANO	TÍTULOS EDITADOS	AUTOR/ ORGANIZADOR
2008	1) 1st Brazilian Workshop on Green Chemistry Awareness, Responsibility and Action	José Osvaldo B. Carioca
	2) A Pedagogia Feminina das Casas de Caridade do Padre Ibiapina	Maria das Graças de Loiola Madeira
	3) Alienação, Trabalho e Emancipação Humana em Marx – <i>Coleção Diálogos Intempéstivos</i> , Nº 45	Jorge Luís
	4) Anais do VII Encontro Cearense de Historiadores da Educação - CD	Maria Juraci Maia Cavalcante – Organizadora
	5) Anais do VII Encontro Cearense de Historiadores da Educação	Maria Juraci Maia Cavalcante – Organizadora
	6) Bandeira: Verso e Traço	Angela Gutiérrez e Estrigas – Organizadora
	7) Ceará e o Profeta de Chuva	Abelardo F. Montenegro
	8) De Novo Ensino Médio aos Problemas de Sempre: entre marasmos, apropriações e resistências escolares	Jean Mac Cole Tavares Santos
	9) Democracia e Constituição: estudos em homenagem ao professor Dimas Macedo	Edmilson Barbosa
	10) Em Cada Sala um Altar, em Cada Quintal uma Oficina: o tradicional e o novo na história da educação tecnológica no Cariri Cearense	Zuleide Fernandes de Queiroz
	11) Gestão Universitária: avaliação, participação e mudança	Fátima de Souza Freire - Organizadora
	12) Glossário Trilíngue de Termos do Vestuário	Emília Maria Peixoto Farias e Teresa Maria Frota Bezerra
	13) História da Educação: arquivos, documentos, historiografia, narrativas orais e outros-rastros	José Arimateia Barros – Organizador
	14) História da Educação: vitrais da memória	Maria Juraci Maia Cavalcante – Organizadora
	15) História Educacional de Portugal	Maria Juraci Maia Cavalcante – Organizadora
	16) Instituições, Campanhas e Lutas: história da educação no Ceará	Vanda Magalhães Leitão
	17) Manual de Orientação a Mulheres Mastectomizadas	Ana Fátima Carvalho Fernandes, Maria Silva de Oliveira
	18) Matenham as Lâmpadas Acesas: revisitando o caminho, recriando a caminhada	O Grupo
	19) Memórias de Luta: ritos políticos do movimento estudantil universitário (Fortaleza, 1962-1969)	Edmilson Alves Maia Júnior

Fonte: Editora, 2008.

PUBLICAÇÕES EDITADAS

TÍTULOS EDITADOS – 1999 A 2009

ANO	TÍTULOS EDITADOS	AUTOR/ ORGANIZADOR
	20) Nietzscheanismos	Cellina Muniz, Roberto Kennedy Gomes Franco, José Gerardo Vasconcelos – Organizadores
	21) No Tom da Canção Cearense: do rádio e TV, dos lares e bares na era dos festivais (1963-1979)	Wagner Castro
	22) Notícias de Bordo	Linhares Filho
	23) Pessoal do Ceará: <i>habitus</i> e campo musical na década de 1970	Pedro Rogério
	24) Sílvio Caldas: O Seresteiro do Brasil	Carlos Marques
	25) Trapiá	Caio Porfírio Carneiro
	26) Trabalho - Capital Mundial e Formação dos Trabalhadores	Antônia de Abreu Sousa, et al.
	27) Estado e Políticas Públicas: Vivências e Críticidades	Elza Maria Franco Braga – Organizadores
2008	28) Teoria e Pesquisa em Ciências Sociais: percursos possíveis	Rejane Vasconcelos e Maria Auxiliadora Lemenhe – Orgs.
	29) Solidão Equilibrista	Bernadete Beserra
	30) Artes do Existir	Ercília Maria Braga
	31) Urologia para a graduação	Lúcio Flávio Gonzaga e Rommel Prata Regadas
	32) Educação: Utopia e Emancipação	Casemiro de Medeiros Campos
	33) História, Discurso Educacional, Cronologia de Portugal e Comparação: um ensaio de crítica histórica	Maria Juraci Maia Cavalcanti
	34) O cuidado à família em atenção primária	Lígia Barros Costa
	35) Crônicas de um tempo vivido	Assuêro Ferreira
	36) Mística, Educação e Resistência no MST	Lucíola Andrade Maia
	37) A República – Platão	Eleazar Magalhães Teixeira
	38) Natureza e Linguagem na Filosofia	Aparecida Montenegro

Fonte: Editora, 2008.

PUBLICAÇÕES EDITADAS

TÍTULOS EDITADOS – 1999 A 2009

ANO	TÍTULOS EDITADOS	AUTOR/ORGANIZADOR
	1) Artcífica Série Luz do Ceará - UFC/SECULT	Estrigas
	2) Dolentes Série Luz do Ceará - UFC/SECULT	Lívio Barreto
	3) Trabalho, Educação, Estado e Crítica Maxista	Ana Dorta et al.
	4) Terra e Pedagogia: Práticas Educativas e Organizativas do Campo	Ana Maria Iório Dias
	5) Maritimidade nos Trópicos	Eustógio Dantas
	6) Diálogos Sobre Sociedade Natureza, e Desenvolvimento	Manoel Fernandes de S. Neto, Ana Érika F. Lima
	7) Arte Anfíbia: O caso Otacílio de Azevedo	Herbert Rolim
	8) Educação e Afrodescendência no Brasil	Ana Beatriz Souza Gomes e Henrique Cunha Júnior
	9) Educação Ambiental e Desenvolvimento Sustentável	José Manuel Matheo Rodriguez e Edson
	10) Educação Ambiental Dialógica	João B.A. Figueiredo
	11) Educação Ambiental e Sustentabilidade	Kelma Socorro Alves Lopes de Matos-organizadora
	12) A Filosofia Moderna	Antonio Paulino de Sousa e José Gerardo Vasconcelos
	13) A Formação Humana e Dialogicidade em Paulo Freire II	João B.A.Figueiredo e Maria Eleni Henrique Silva-organizadores
	14) Introdução à Fitoquímica Experimental - 3ª Edição	Francisco José de Abreu Matos
	15) Letramento na Web	Júlio César Araújo e Messias Dieb-Organizadores
	16) Projovem: Experiência com Formação de Professores em Fortaleza	Kelma Socorro Alves Lopes de Matos-organizadora
	17) Escolas e Culturas: Políticas, Tempos e Territórios de Ações Educacionais,	Maria Juraci Maia Cavalcante, Raimundo Elmo de P. Vasconcelos et al.
	18) Gestão Escolar: Saber e Fazer	Antonia Ieda de Souza Prado, Casemiro de Medeiros Campos, et al.
	19) Processamento de Frutas Tropicais	Geraldo Arraes Maia, et al.
	20) Extratos Filosóficos	Kleber Carneiro Amora, Atila Amaral Brilhante.
	21) Vulnerabilidade Sócio-Ambiental	Eustógio Dantas
	22) A República (Platão)	Tradução de Eleazar Magalhães Teixeira
2009		

Fonte: Editora, 2009.

PUBLICAÇÕES EDITADAS

TÍTULOS EDITADOS – 1999 A 2009

ANO	TÍTULOS EDITADOS	AUTOR/ORGANIZADOR
	23) Medicamentos: Consumo e Reações Adversas	Paulo Sérgio Dourado Arrais
	24) Estudos Contemporâneos em Administração	Augusto Cezar Cabral de Aquino
	25) Desenvolvimento Profissional do Docente	Ana Maria Iório Dias
	26) Da Cidade à Metrópole	Eustógio Dantas
	27) Controladoria: Múltiplos Enfoques	Sandra Maria dos Santos, Terezinha Maciel
	28) Dibaxu/Debaxu Série Luz do Ceará - UFC/SECULT	Juan Gelman.
	29) Cabelos Cor de Prata Série Luz do Ceará - UFC/SECULT	Waldy Sombra
	30) Atitude, Violência e Estado Mundial Democrático.	Evaniildo Costeski
	31) As Tilápias do Nordeste	José William Beserra e Silva
	32) Marabaixo Dança Afrodescendente.	Piedade Lino Videira
	33) Desatando Nós	Adriano Henrique Caetano Costa
	34) Dentro do Poema Série Luz do Ceará - UFC/SECULT	Eduardo Langagne
	35) Homem e Natureza em Ludwig Feuerbach	Eduardo F. Chagas-organizador
	36) Delírio Segundo Freud e Jung	Felipe Jesuíno
	37) A Estrutura Desmontada Série Luz do Ceará - UFC/SECULT	F.S.Nascimento
	38) Avaliação da Leitura e da Escrita	Rita Vieira de Figueiredo
	39) Labirintos de Clio: práticas de pesquisa em História	José Gerardo Vasconcelos
	40) Psicologia da Educação: teorias do desenvolvimento e da aprendizagem em discussão	Maria Vilani de Carvalho e Kelma Socorro dos Santos
	41) Besouro-Cordão de Ouro: o capoeira justiceiro	José Gerardo Vasconcelos
	42) Educação, Saberes e Práticas no Oeste Potiguar.	Jean Mac Cole e Zacarias Marinho
	43) Patativa em sol Maior: treze ensaios sobre o poeta pássaro	Gilmar de Carvalho
	44) Páginas Escolhidas Série Luz do Ceará - UFC/SECULT	Simon Bolívar
	45) Fanzine: subjetividade e invenção de si	Cellina Rodrigues Muniz
	46) Sentidos da Geografia Escolar	Christian Denny Monteiro de Oliveira
	47) Percepção de Riscos Ambientais	Lucas Barbosa e Souza, e Maria Elisa Zanella.
2009		

Fonte: Editora, 2009.

Serviço à Comunidade Interna



SERVIÇO À COMUNIDADE INTERNA
RESTAURANTE UNIVERSITÁRIO – 2003 A 2009

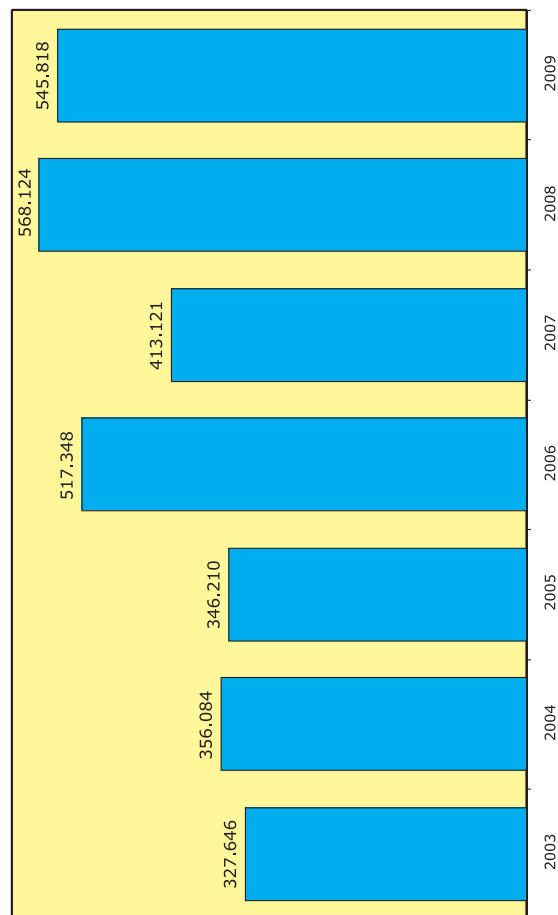
ATIVIDADES	2003	2004	2005	2006	2007	2008	2009
Número de dias de funcionamento	365	365	365	365	365	365	239
Café	48.808	66.945	68.651	72.468	80.855	94.084	54.623
Almoço	229.658	226.092	211.866	336.608	257.853	390.791	448.913
Jantar	49.180	63.047	65.693	108.272	74.413	83.249	42.282
Número de refeições servidas	327.646	356.084	346.210	517.348	413.121	568.124	545.818
Custo Médio da refeição ¹ (em R\$ 1,00)	-	1,88	2,42	2,30	2,38	2,72	3,54
Custo Total ¹ (em R\$ 1,00)	508.692,96	672.333,23	840.143,03	1.194.012,60	986.304,39	1.549.090,73	1.931.034,82

Fonte: Relatório de Atividades - 2003 a 2007.
Pró-Reitoria de Assuntos Estudantis - 2009.

(1) Valores Nominais

Observação: A partir de março de 2009, foi implantado o auxílio alimentação para (finais de semana e feriados) os alunos residentes, portanto, o número de refeições servidas, café e jantar, em 2009 diminuiram.

NÚMERO DE REFEIÇÕES SERVIDAS – 2003 A 2009



Fonte: Coordenação de Planejamento e Gestão Estratégica, 2009

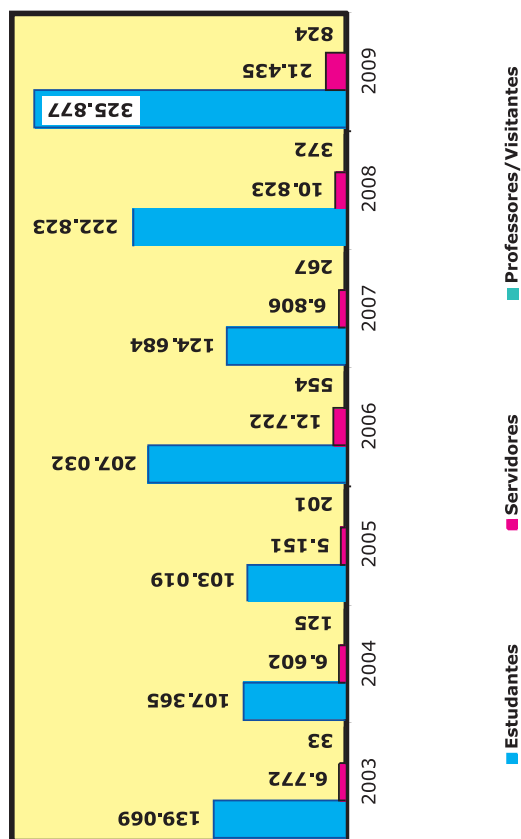
SERVIÇO À COMUNIDADE INTERNA

REFEIÇÕES SERVIDAS POR TIPO DE COMENSAL E RECEITA – 2003 A 2009

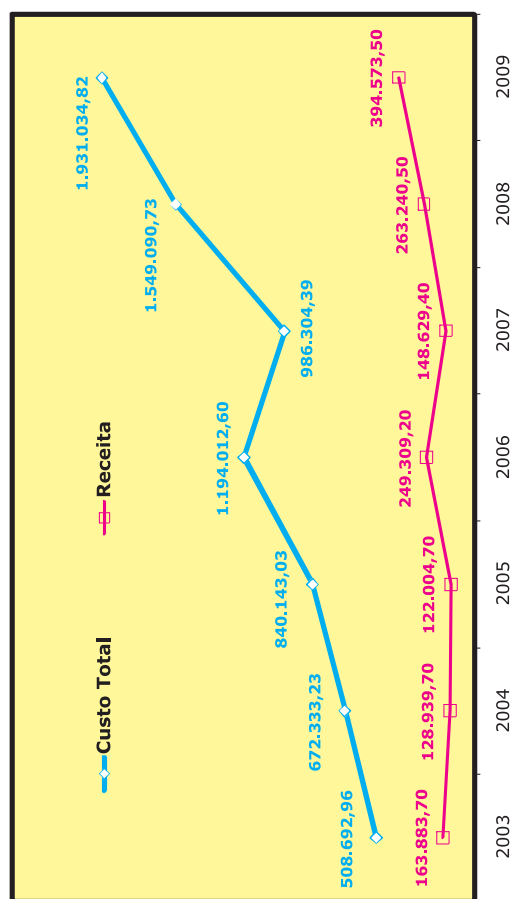
TIPO DE COMENSAL	QUANTIDADE DE REFEIÇÕES PAGAS									VALOR ARRECADADO (em R\$ 1,00)								
	2003	2004	2005	2006	2007	2008	2009	2003	2004	2005	2006	2007	2008	2009				
Estudantes	139.069	107.365	103.019	207.032	124.684	222.823	325.877	118.101,50	113.320,90	227.735,20	137.152,40	245.105,30	358.464,70					
Servidores	6.772	6.602	5.151	12.722	6.806	10.823	21.435	8.241,60	20.355,20	10.889,60	17.316,80	34.296,00						
Professores/Visitantes	33	125	201	554	267	372	824	442,20	1.218,80	587,40	818,40	1.812,80						
TOTAL	145.874	114.092	108.371	220.308	131.757	234.018	348.136	128.939,70	122.004,70	249.309,20	148.629,40	263.240,50	394.573,50					

Fonte: Pró-Reitoria de Assuntos Estudantis, 2003 a 2009.

NÚMERO DE REFEIÇÕES POR COMENSAL PAGAS - 2003 A 2009



RECEITA E CUSTO (em R\$) - 2003 A 2009



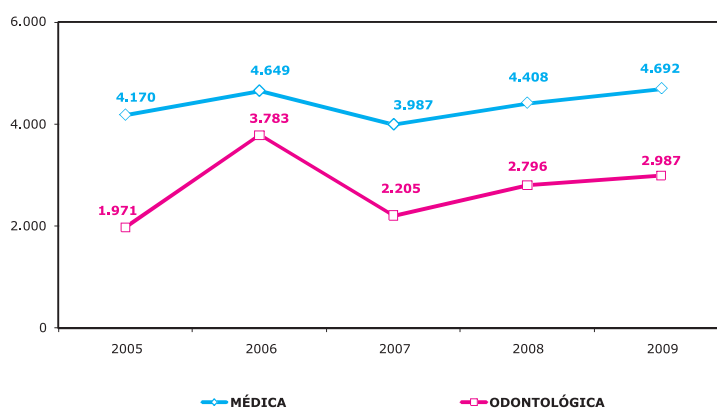
Fonte: Coordenação de Planejamento e Gestão Estratégica, 2009.

SERVIÇO À COMUNIDADE INTERNA
ATENDIMENTO MÉDICO E ODONTOLÓGICO
ALUNOS E SERVIDORES – 2005 A 2009

SETOR	2005	2006	2007	2008	2009	TOTAL
MÉDICO						
Consultas	4.170	4.649	3.987	4.408	4.692	21.906
Encaminhamento Laboratório	50	100	76	22	75	323
Encaminhamento Clínica Especializada	280	330	99	74	84	867
ENFERMAGEM						
Pressão Arterial e Outros	349	327	235	518	704	2.133
Curativos	56	65	48	35	28	232
Injeções	10	20	18	-	-	48
ODONTOLOGIA						
Consultas	1.971	3.783	2.205	2.796	2.987	13.742
Obturação com Amálgama	449	887	948	585	603	3.472
Obturação com Resina Composta	227	370	247	302	502	1.648
Sup. Restaurada	899	907	853	977	971	4.607
Exodontias	22	22	14	91	46	195
Profilaxia Oral	567	1.151	686	827	945	4.176
Pequenas Cirurgias	7	43	22	40	34	146
Radiografias	187	473	283	235	323	1.501
Proteção Pulpar	179	355	143	172	241	1.090
Tratamento Inic/Exames	758	1.877	1.043	1.299	2.812	7.789
Tratamento Concluídos	181	431	256	310	392	1.570
JUNTA PERICIAL						
Perícia (Estudantes e Servidores)	-	-	-	-	2.601	2.601
Regime especial (Estudantes)	-	-	-	-	1.187	1.187
Trancamento de Matrícula (Estudantes)	-	-	-	-	175	175
Aposentadoria (Servidores)	-	-	-	-	10	10
Dias de Licença (Servidores)	-	-	-	-	17.911	17.911

Fonte: Pró-Reitoria de Assuntos Estudantis, 2003 a 2009.

EVOLUÇÃO DO NÚMERO DE CONSULTAS – 2005 A 2009



Fonte: Coordenação de Planejamento e Gestão Estratégica, 2009.

SERVIÇO À COMUNIDADE INTERNA

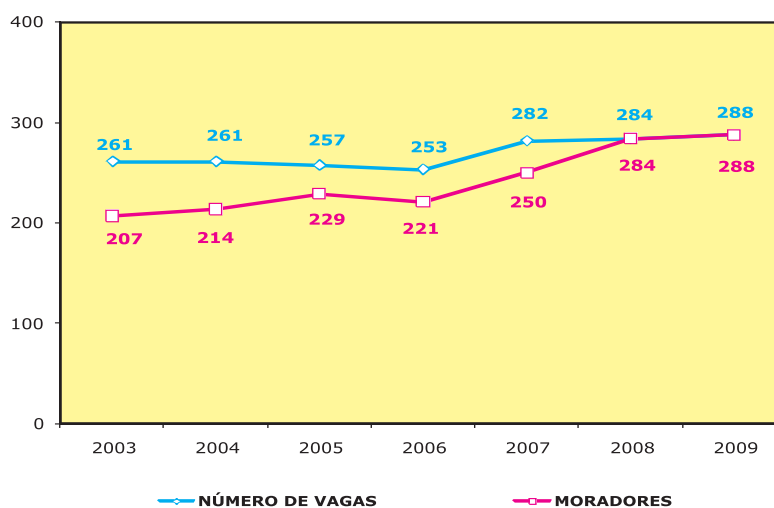
RESIDÊNCIA UNIVERSITÁRIA

NÚMERO DE VAGAS E ALUNOS ATENDIDOS – 2003 A 2009

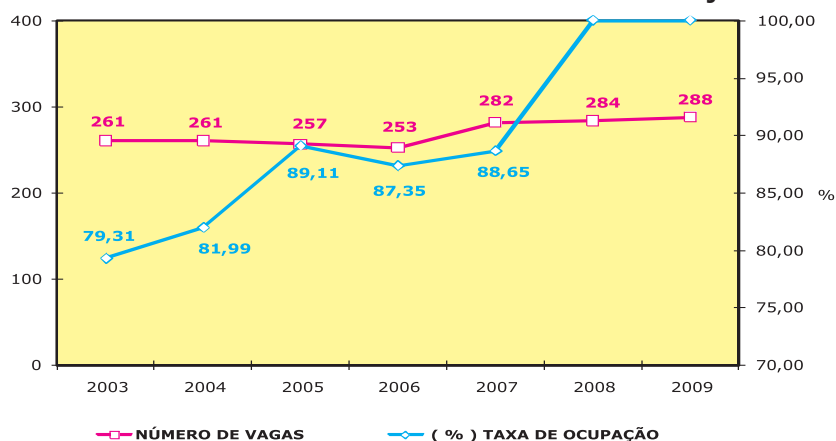
ANO	NÚMERO DE VAGAS	MORADORES	(%) TAXA DE OCUPAÇÃO
2003	261	207	79,31
2004	261	214	81,99
2005	257	229	89,11
2006	253	221	87,35
2007	282	250	88,65
2008	284	284	100,00
2009	288	288	100,00

Fonte: Pró-Reitoria de Assuntos Estudantis, 2003 a 2009.

NÚMERO DE VAGAS E MORADORES



NÚMERO DE VAGAS E TAXA DE OCUPAÇÃO



Fonte: Coordenação de Planejamento e Gestão Estratégica, 2009.

SERVIÇO À COMUNIDADE INTERNA

PROGRAMAS E PROJETOS EM 2009

ESPECIFICAÇÃO	NÚMERO DE BENEFICIADOS
Ajuda de Custos	
Estudantes da Graduação (Participação de eventos/Seminários)	2.552
Bolsas de Iniciação Acadêmica	500
TOTAL	3.052
Parque Esportivo	
Atletismo	30
Desportos coletivos	560
Jogos Internos	789
TOTAL	1.379
Intervenção Psicopedagógica em Discentes	
Sessões Individualizadas	96
Grupos Atendidos	2
Intervenções em Grupo	2
TOTAL	100
Projeto INICIARTE	
Encontros com Grupo	16

Fonte: Pró-Reitoria de Assuntos Estudantis, 2009.

Notas:

1. Ajuda de Custo a Estudantes da Graduação: Ajuda a estudantes que necessitem de incentivo financeiro para apresentação de trabalhos científicos em congressos promovidos por entidades de ensino superior.
2. Bolsa de Iniciação Acadêmica: Programa de Benefícios da Pró-Reitoria de Assuntos Estudantis que seleciona anualmente estudantes que possuam situação socioeconômica vulnerável e preferencialmente cursando os primeiros semestres da universidade.
3. IniciarTE: Projeto oriundo do Programa de Acompanhamento Psicopedagógico (PAPEU), no qual estudantes residentes participantes e selecionados na Bolsa de Iniciação Acadêmica com identificação na área artística e cultural são direcionados para atividades voltadas para o desenvolvimento integral e supervisionados pelos técnicos do referido programa e com instrumentalização advinda de uma parceria com o Museu da UFC.

Complexo Hospitalar



COMPLEXO HOSPITALAR

HOSPITAL UNIVERSITÁRIO WALTER CANTÍDIO (HUWC) E MATERNIDADE ESCOLA ASSIS CHATEAUBRIAND (MEAC) – 2003 A 2009

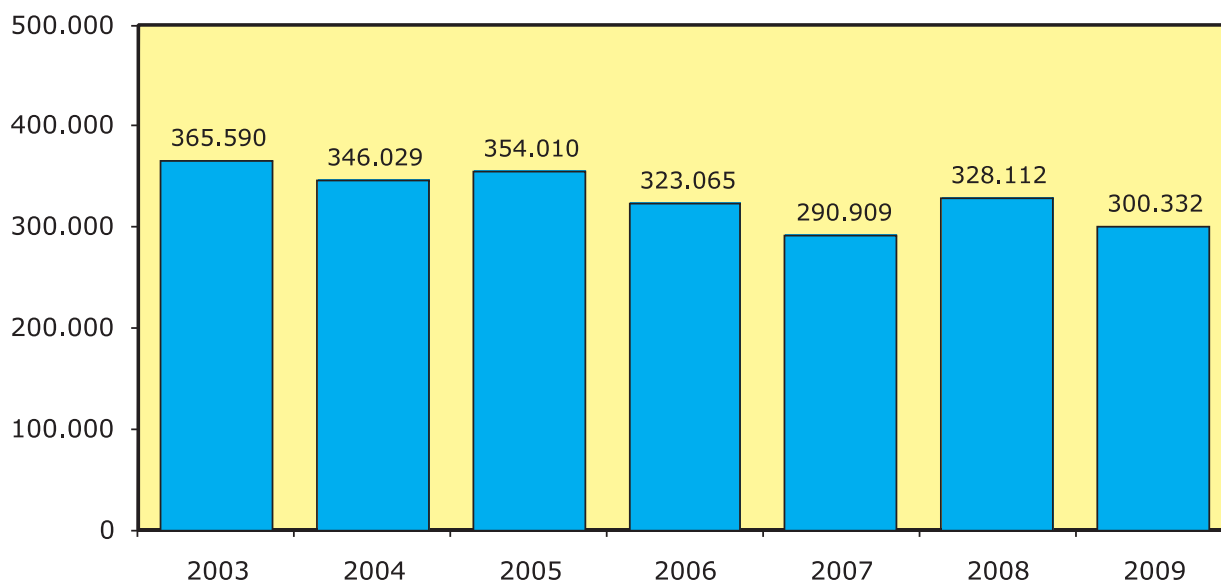
ATENDIMENTOS	2003	2004	2005	2006	2007	2008	2009
Consultas	365.590	346.029	354.010	323.065	290.909	328.112	300.332
Internações	23.028	11.207	14.923	11.073	11.445	12.774	13.646
Cirurgias	7.421	7.227	10.594	7.380	7.329	9.374	9.419
Transplantes¹	80	113	106	100	110	130	173
Córnea	-	-	-	-	-	-	21
Medula Óssea	-	-	-	-	-	-	7
Renais	52	60	51	45	48	57	65
Hepáticos	28	53	55	55	62	73	80
Exames	732.820	728.409	752.291	968.207	945.867	1.058.221	1.071.696
Fisioterapia/Terapia Ocupacional (Sessões)	9.067	6.836	8.247	9.083	14.094	20.036	19.403
Hemodiálises (Sessões)	11.299	9.317	11.369	11.558	11.647	11.797	11.567
Quimioterapia (sessões)	2.486	2.344	3.407	3.949	4.938	3.042	3.567

Fonte: UFC em Números, 2007.

Hospital Universitário Walter Cantídio e Maternidade Escola Assis Chateaubriand, 2007/2009.

(1) Total de transplantes (Renais, Hepáticos, Córnea e de Medula Óssea).

NÚMERO DE CONSULTAS – 2003 A 2009



Fonte: Coordenação de Planejamento e Gestão Estratégica, 2009.

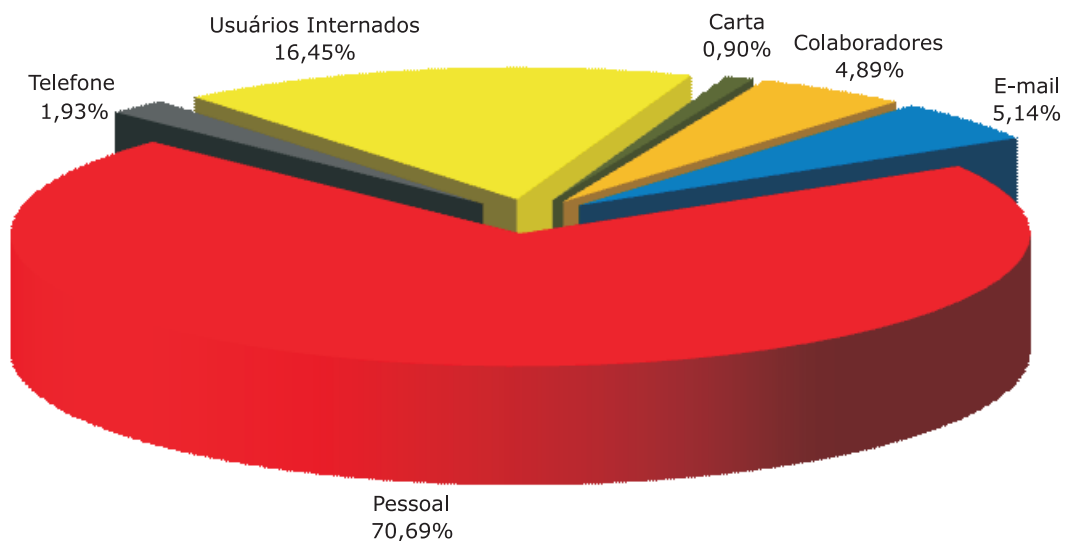
HOSPITAL UNIVERSITÁRIO WALTER CANTÍDIO

OUVIDORIA – 2009

TIPO DE ATENDIMENTO	2009
Externos	700
Internos	78
TOTAL	778
Carta	7
Colaboradores	38
E-mail	40
Pessoal	550
Telefone	15
Usuários Internados	128
TOTAL	778

Fonte: Ouvidoria HWC, 2009.

TIPO DE CONTATO

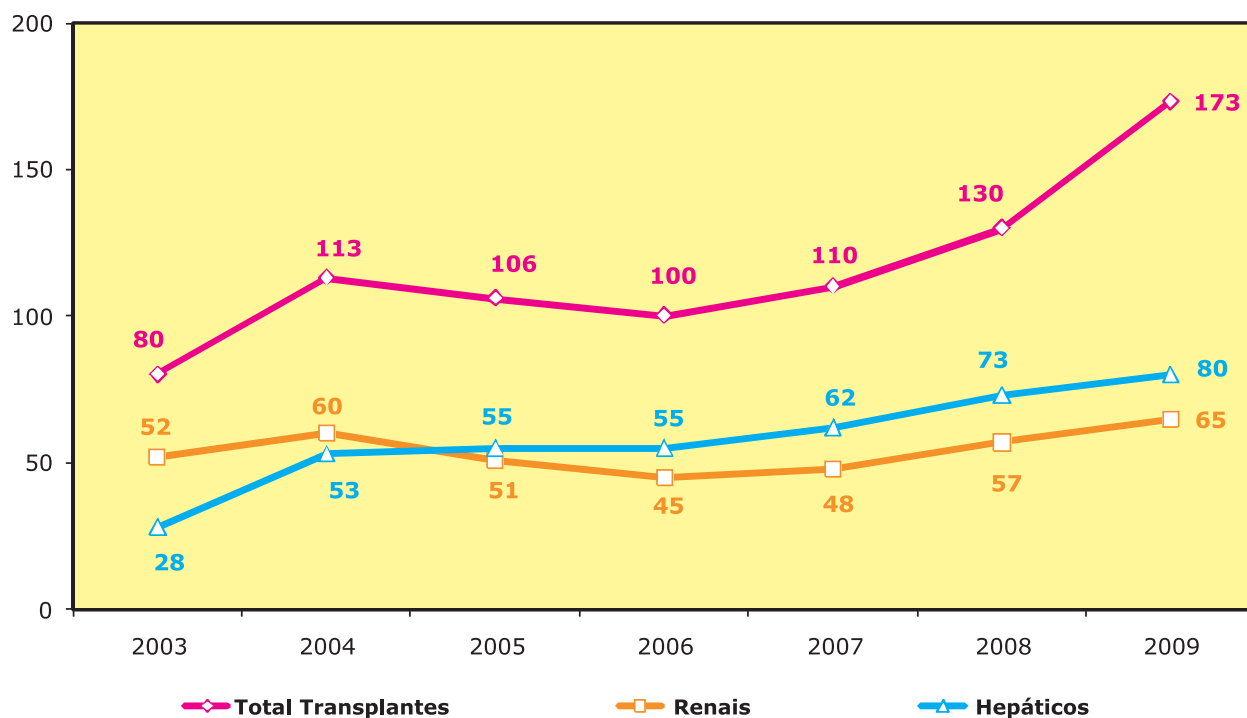


Fonte: Ouvidoria HWC, 2009.

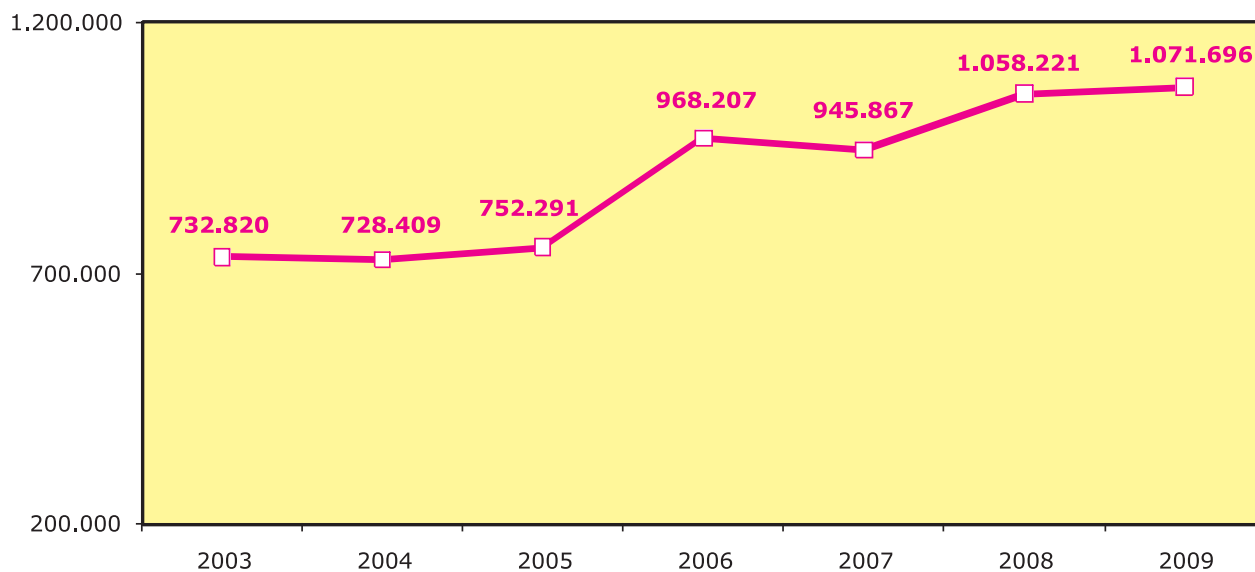
HOSPITAL UNIVERSITÁRIO WALTER CANTÍDIO

TRANSPLANTES E EXAMES – 2003 A 2009

TRANSPLANTES



EXAMES – 2003 A 2009



Fonte: Coordenação de Planejamento e Gestão Estratégica, 2009.

HOSPITAL UNIVERSITÁRIO WALTER CANTÍDIO

INDICADORES DE PRODUTIVIDADE – 2008 A 2009

INDICADORES	2008	2009	% Variação 2009/2008
Nº de Leitos Ativados	238	238	0,00
Nº de Servidores ¹	956	942	-1,46
Nº de Funcionários (terceirizados) ²	693	735	6,06
Relação Médico/Leito ³	1,32	1,28	-3,03
Relação Enfermeiro/Leito ⁴	0,63	0,63	0,00
Relação Técnico de Enfermagem/Leito ⁵	0,95	0,92	-3,16
Relação Servidor/Leito	4,02	3,96	-1,49
Relação Funcionário/Leito ⁶	2,94	3,09	5,10
Relação Todos / Leito ⁷	-	7,05	-
Taxa Média de Permanência	9	9,1	1,11
Taxa de Ocupação Geral	71,1	70,2	-1,27
Índice de Renovação	28,7	28,1	-2,09
Índice de Substituição	3,7	3,9	5,41
Média de pacientes/dia	168,83	166,68	-1,27
Total de Altas	6.556	6.404	-2,32
Total de Óbitos	264	287	8,71
Taxa de Infecção Hospitalar	7,44	6,23	-16,26
Faturamento Médio Mensal (em R\$ 1,00)	2.824.354,44	2.600.746,88	-7,92

Fonte: Hospital Universitário Walter Cantídio – HUWC, 2007/2009.

(1) Total de servidores regidos pelo Regime Jurídico Único - RJU.

(2) Servidores de outros órgãos à disposição do Hospital Universitário e terceirizados (trabalhadores da SAMEAC e outros).

(3) Médicos da UFC + à disposição do HU + contratados pela SAMEC.

(4) Enfermeiros da UFC + à disposição do HU + contratados pela SAMEC.

(5) Técnicos da UFC + à disposição do HU + contratados pela SAMEC.

(6) Foram considerados Funcionários: Terceirizados + SAMEAC + servidores de outros órgãos à disposição do HU.

(7) Servidores da UFC + funcionários.

HOSPITAL UNIVERSITÁRIO WALTER CANTÍDIO

NÚMERO DE ATENDIMENTOS – 2007 A 2009

ATENDIMENTOS	2007	2008	2009
Internações			
Clínica Médica e Pneumológica	2.330	2.350	2.067
Clínica Cirúrgica	3.404	3.943	4.042
Clínica Pediátrica	243	565	499
UTI Clínica	314	265	275
UTI Cirúrgica	455	462	474
TOTAL	6.746	7.585	7.357
Consultas Médicas			
Médicas e Ambulatoriais	134.757	153.671	152.127
Outros Procedimentos Médicos	35.969	34.667	29.135
Consultas/Atendimentos Multiprofissionais	48.736	55.223	43.622
TOTAL	219.462	243.561	224.884
Cirurgias			
Centro Cirúrgico	2.971	4.305	4.438
Ambulatoriais	742	1.091	1.102
TOTAL	3.713	5.396	5.540
Transplantes			
Córnea	-	-	21
Medula Óssea	-	-	7
Renais	48	57	65
Hepáticos	62	73	80
TOTAL	110	130	173
Exames Complementares de Diagnóstico			
Patologia Clínica	734.921	842.462	850.155
Laboratório de Micologia	2.874	3.162	2.416
Radiodiagnóstico - Todos	27.918	30.840	21.239
Tomografia Computadorizada	3.662	3.075	3.556
Métodos Gráficos - Todos	6.782	9.597	7.401
Ultrassonografia	7.441	6.651	9.412
Ecodoppler	3.457	4.734	2.480
Endoscopia	2.387	3.147	4.187
Hemodinâmica	1.169	1.548	1.291
Anatomia patológica -Todos	7.416	5.279	4.497
TOTAL	798.027	910.495	906.634
Tratamentos			
Hemodiálise (Sessões)	11.647	11.797	11.567
Fisioterapia/Terapia Ocupacional (Sessões)	10.338	15.130	13.492
Quimioterapia (Sessões)	4.938	3.042	3.567
TOTAL	26.923	29.969	28.626

Fonte: Hospital Universitário Walter Cantídio-HUWC – 2007/2009.

HOSPITAL UNIVERSITÁRIO WALTER CANTÍDIO

NÚMERO DE ATENDIMENTOS – 2007 A 2009

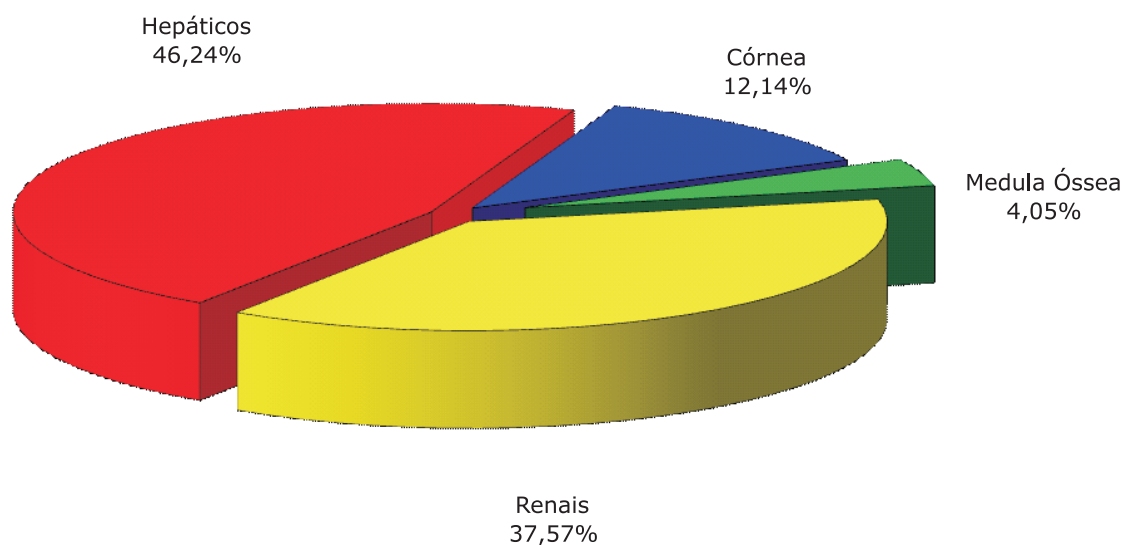
ATENDIMENTOS	2007	2008	2009
Tipos de Serviços			
Administração de Medicamentos	3.978	4.647	5.650
Serviço de Enfermagem - Consulta	16.285	13.943	14.082
Serviço Social	4.948	8.030	8.847
Serviço de Fisioterapia	9.448	14.158	12.356
Clínica Psicológica - Consulta	2.416	7.029	6.946
TOTAL	37.075	47.807	47.881

Fonte: Hospital Universitário Walter Cantídio-HUWC - 2007/2009.

HOSPITAL UNIVERSITÁRIO WALTER CANTÍDIO

ATENDIMENTOS EM 2009 - GRÁFICOS

TRANSPLANTES

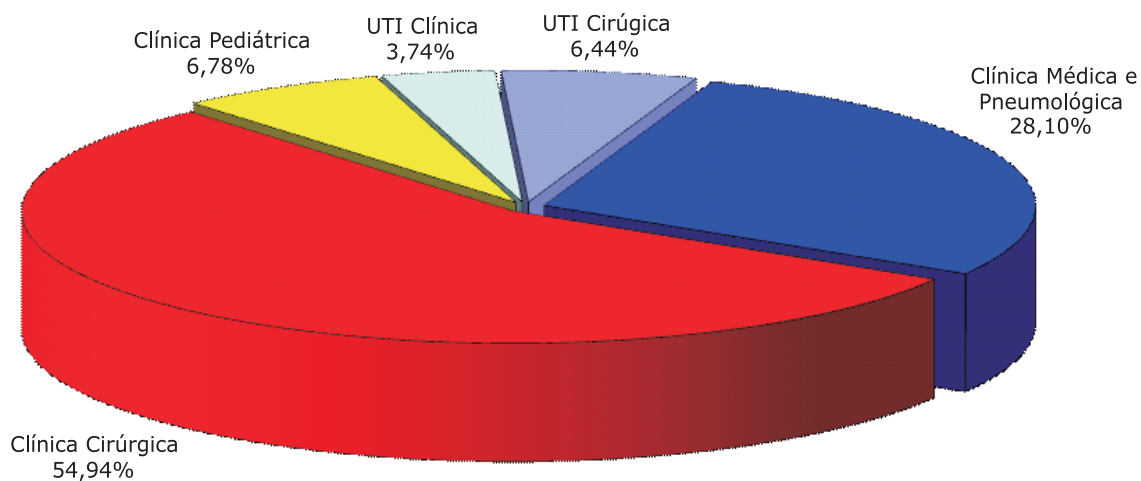


Fonte: Coordenação de Planejamento e Gestão Estratégica, 2009.

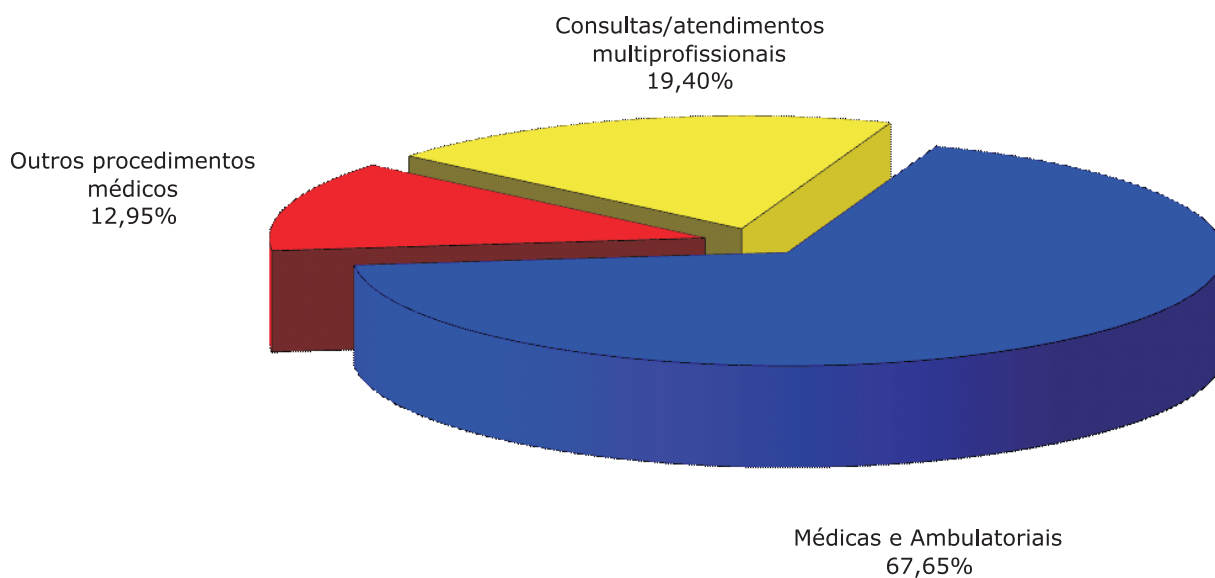
HOSPITAL UNIVERSITÁRIO WALTER CANTÍDIO

ATENDIMENTOS EM 2009

INTERNAÇÕES



CONSULTAS MÉDICAS

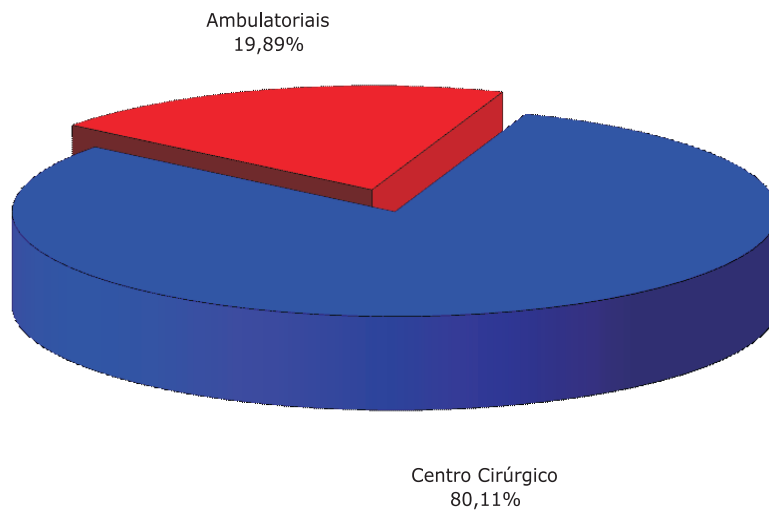


Fonte: Coordenação de Planejamento e Gestão Estratégica, 2009.

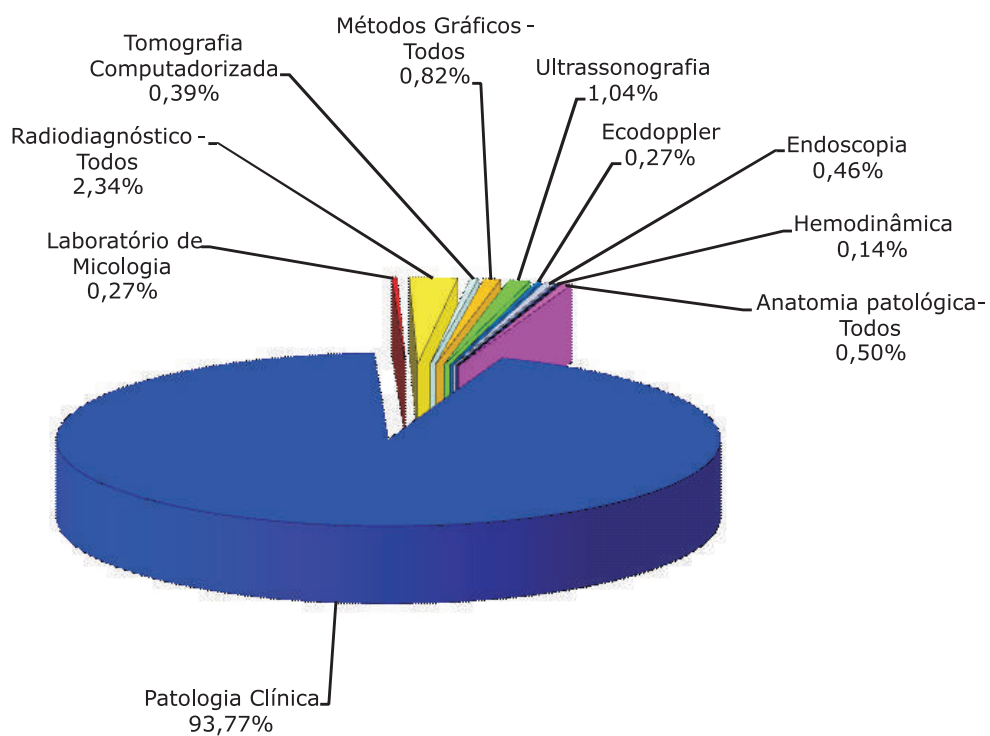
HOSPITAL UNIVERSITÁRIO WALTER CANTÍDIO

ATENDIMENTOS EM 2009

CIRURGIAS



EXAMES COMPLEMENTARES DE DIAGNÓSTICO

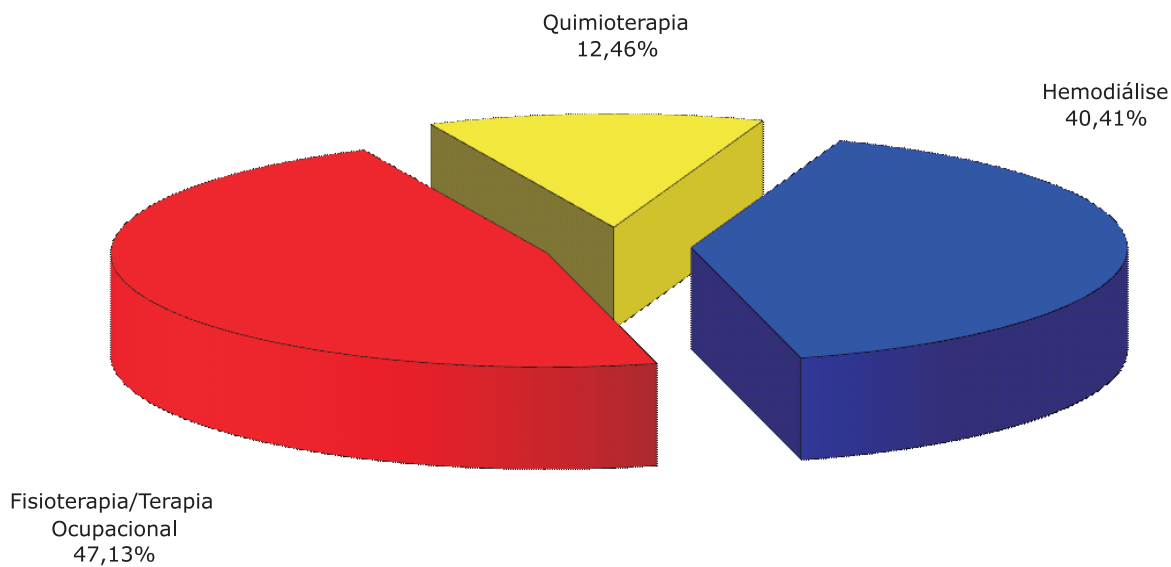


Fonte: Coordenação de Planejamento e Gestão Estratégica, 2009.

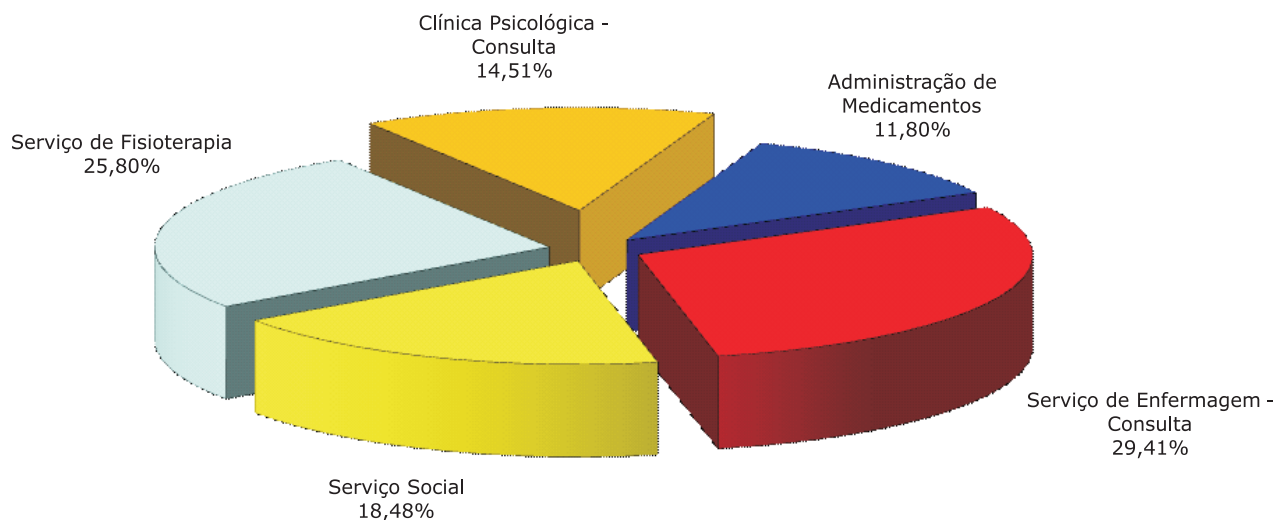
HOSPITAL UNIVERSITÁRIO WALTER CANTÍDIO

ATENDIMENTOS EM 2009

TRATAMENTOS-SESSÕES



TIPOS DE SERVIÇOS



Fonte: Coordenação de Planejamento e Gestão Estratégica, 2009.

MATERNIDADE ESCOLA ASSIS CHATEAUBRIAND

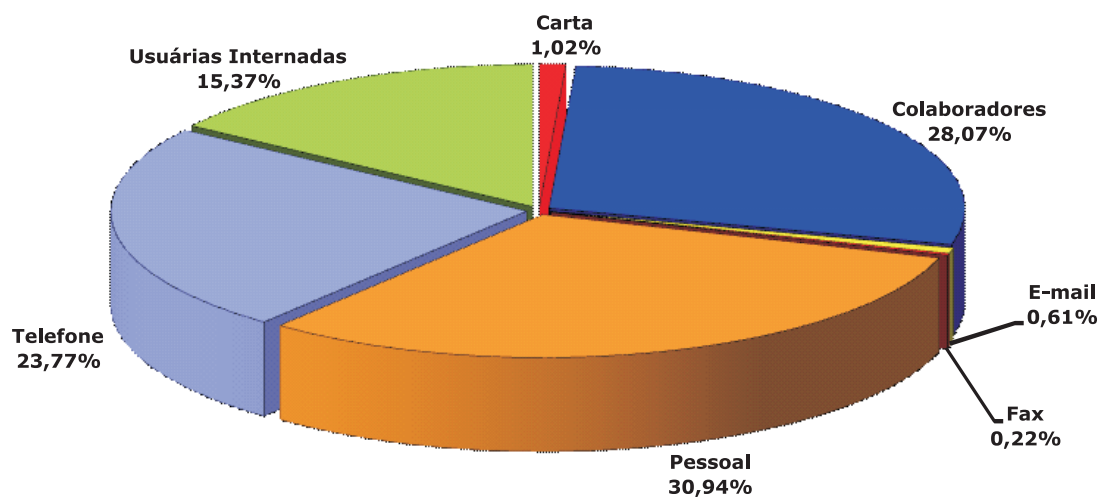
OUVIDORIA EM 2009

TIPO DE ATENDIMENTO

TIPO DE ATENDIMENTO	2009
Externos	351
Internos	137
TOTAL	488
Carta	5
Colaboradores	137
E-mail	3
Fax	1
Pessoal	151
Telefone	116
Usuárias Internadas	75
TOTAL	488

Fonte: Ouvidoria da MEAC, 2009.

TIPO DE CONTATO



Fonte: Ouvidoria da MEAC, 2009

MATERNIDADE ESCOLA ASSIS CHATEAUBRIAND

INDICADORES DE PRODUTIVIDADE – 2007 A 2009

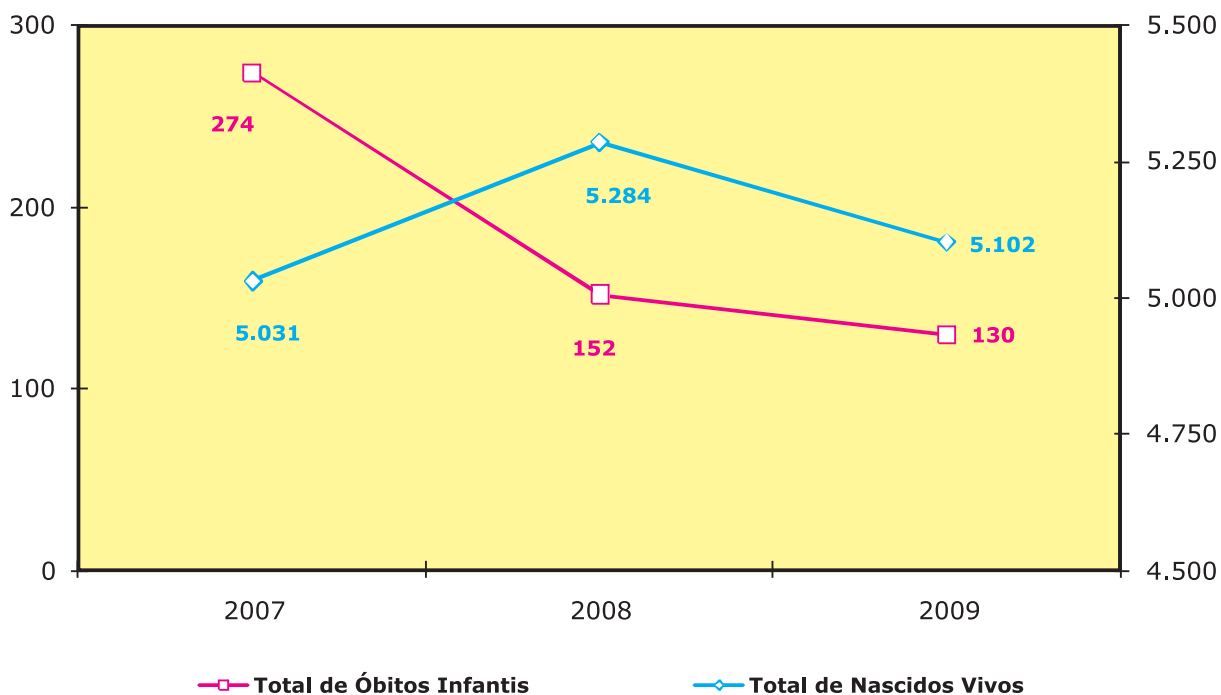
INDICADORES	2007	2008	2009
Leitos Ativados	220	220	220
Relação Servidor UFC/Leito	2,51	2,43	2,37
Relação Funcionário SAMEAC ¹ /Leito	1,68	1,63	1,57
Relação Médico/Leito	0,79	0,75	0,68
Relação Enfermeiro/Leito	0,42	0,41	0,40
Relação Auxiliar de Enfermagem/Leito	1,63	1,61	1,59
Média de Pacientes/dia	126,40	136,76	135,60
Total de Altas	8.442	9.030	9.418
Total de Óbitos Infantis	274	152	130
Total de Óbitos Adulto	11	25	25
Total Geral de Óbitos	285	177	155
Total de Nascidos Vivos	5.031	5.284	5.102
Taxa de ocupação	58,20%	62,20%	62,10%
Taxa de Infecção Hospitalar (por mil)-UTI Adulta ²	56	77	45
Taxa de Infecção Hospitalar (por mil)-NEO ²	56	55	65

Fonte: Maternidade Escola Assis Chateaubriand – 2007/2009.

(1) SAMEAC - Sociedade de Assistência a Maternidade Escola Assis Chateaubriand.

(2) Dados contabilizados até setembro de 2009.

ÓBITOS INFANTIS E NASCIDOS VIVOS – 2007 A 2009



Fonte: Coordenação de Planejamento e Gestão Estratégica, 2009

MATERNIDADE ESCOLA ASSIS CHATEAUBRIAND

NÚMERO DE ATENDIMENTOS – 2007 A 2009

ATENDIMENTOS	2007	2008	2009
Internações			
Posto do 1º Andar	1.339	1.391	1.449
Posto do 2º Andar	1.230	1.348	1.437
Neonatologia - Alto Risco	577	659	654
Neonatologia - Médio Risco	2.074	2.465	2.686
UTI Adulto	53	53	63
TOTAL	5.273	5.916	6.289
Consultas Médicas			
Ambulatoriais	48.093	57.480	48.335
Emergenciais	23.354	27.071	27.113
TOTAL	71.447	84.551	75.448
Cirurgias			
Biópsia incisional de mama	2	11	6
Cesáreas	2.292	2.421	2.361
Cerclagem do colo uterino	17	20	21
Cirurgia de prenhez ectópica	15	6	44
Cistopexia - Colpoperineoplastia	26	17	22
Correção cirúrgica de incontinência urinária por via vaginal	15	17	32
Curagem - Deslocamento manual da placenta	121	218	224
Curetagem pós-aborto	11	21	8
Curetagem semiótica com ou sem dilatação de colo	49	75	77
Curetagem por mola hidatiforme	58	51	62
Drenagem de hematoma	14	15	15
Episioperineorrafia (não obstétrica)	6	12	-
Histerectomia total	181	220	194
Histerectomia Vaginal	31	27	26
Laparotomia Exploradora	154	179	148
Laqueadura tubária	55	48	51
Limpeza Cirúrgica	8	40	35
Marsupialização de Glandula de Bartholin	6	11	8
Mastectomia radical com linfadectomia	52	8	9
Mastectomia simples	27	69	59
Miomectomia	20	17	19
Nódulo de mama - extirpação de tumor	183	220	246
Parto a fórceps	15	16	18
Vídeo laparoscopia	25	45	26
Outras Cirurgias	301	194	168
TOTAL	3.684	3.978	3.879

Fonte: Maternidade Escola Assis Chateaubriand – 2007/2009.

MATERNIDADE ESCOLA ASSIS CHATEAUBRIAND

NÚMERO DE ATENDIMENTOS – 2007 A 2009

ATENDIMENTOS	2007	2008	2009
Exames			
Biópsia de vulva ¹	216	126	8
Biópsia de Útero	490	377	766
Citologia Oncótica	9.657	11.154	9.397
Corebiopsy	481	380	290
Esvaziamento de cisto	169	-	37
Colposcopia	3.168	1.393	3.647
Cardiotocografia	2.876	4.266	3.564
Laboratório Hospital Universitário	67.661	74.917	108.017
Ultrassonografia	12.472	13.116	9.912
Teste do Pezinho	4.253	4.370	4.449
Acidez - Leite	20.493	6.461	5.843
Crematócrito - Leite	19.311	6.222	5.613
Microbiológico - Leite	6.542	5.181	5.607
Outros exames e procedimentos	-	19.763	7.912
TOTAL	147.840	147.726	165.062
Modalidade de Parto			
Parto Normal	2.565	2.947	2.810
Cesariana	2.292	2.466	2.361
TOTAL	4.867	5.413	5.171
Atendimento - Equipe Interdisciplinar			
Sociologia	60	173	155
Serviço de Terapia Ocupacional	397	1.158	617
Serviço de Psicopedagogia	173	399	413
Serviço de Psicologia	1.989	1.396	3.670
Serviço de Fisioterapia	3.359	3.748	5.294
Serviço Social - Ambulatórios	3.865	1.955	1.110
Serviço Social - Pacientes Internados	41.017	48.309	43.535
Serviço de Ouvidoria	159	158	488
TOTAL	51.019	57.296	55.282

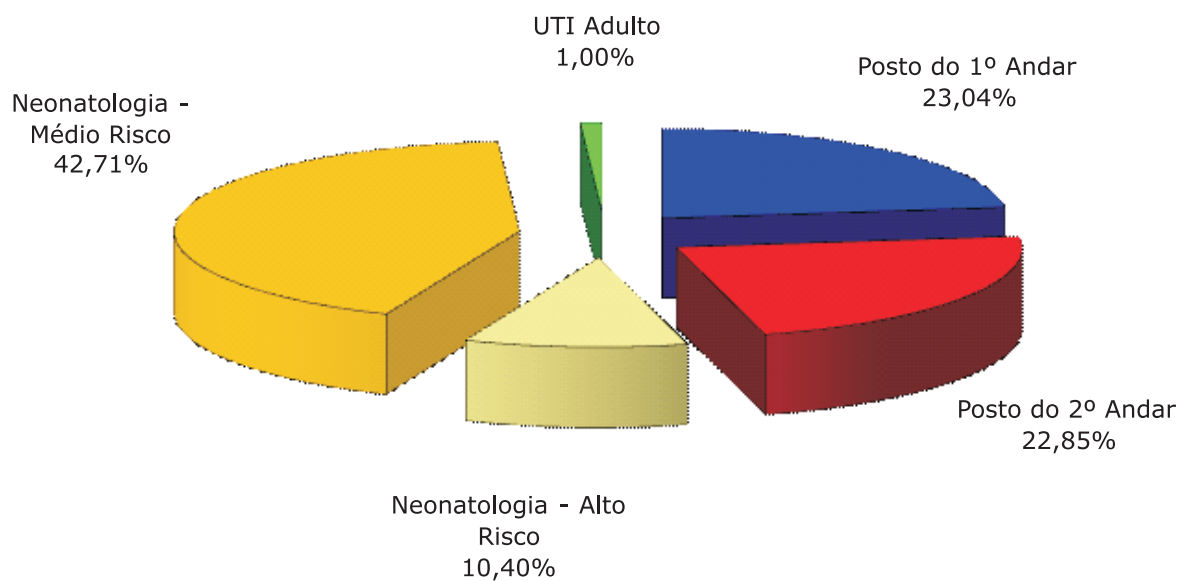
Fonte: Maternidade Escola Assis Chateaubriand – 2007/2009.

(1) Em 2009 não foi incluído o número de exames de patologia cervical.

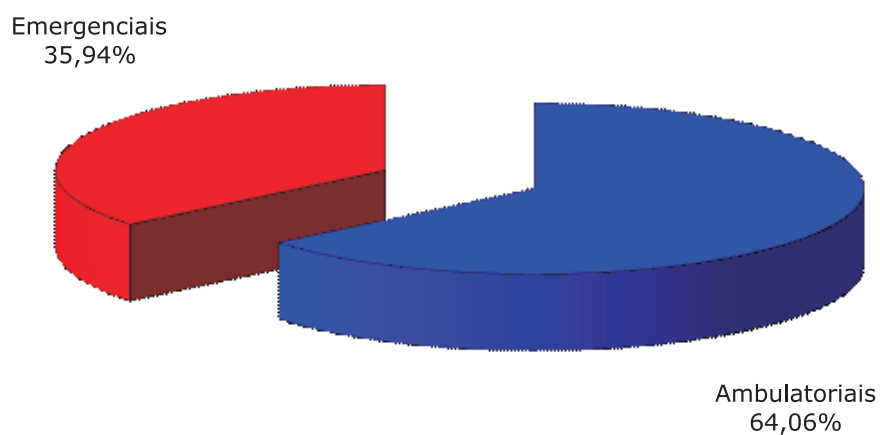
MATERNIDADE ESCOLA ASSIS CHATEAUBRIAND

ATENDIMENTOS – 2009 – GRÁFICOS

INTERNAÇÕES



CONSULTAS MÉDICAS

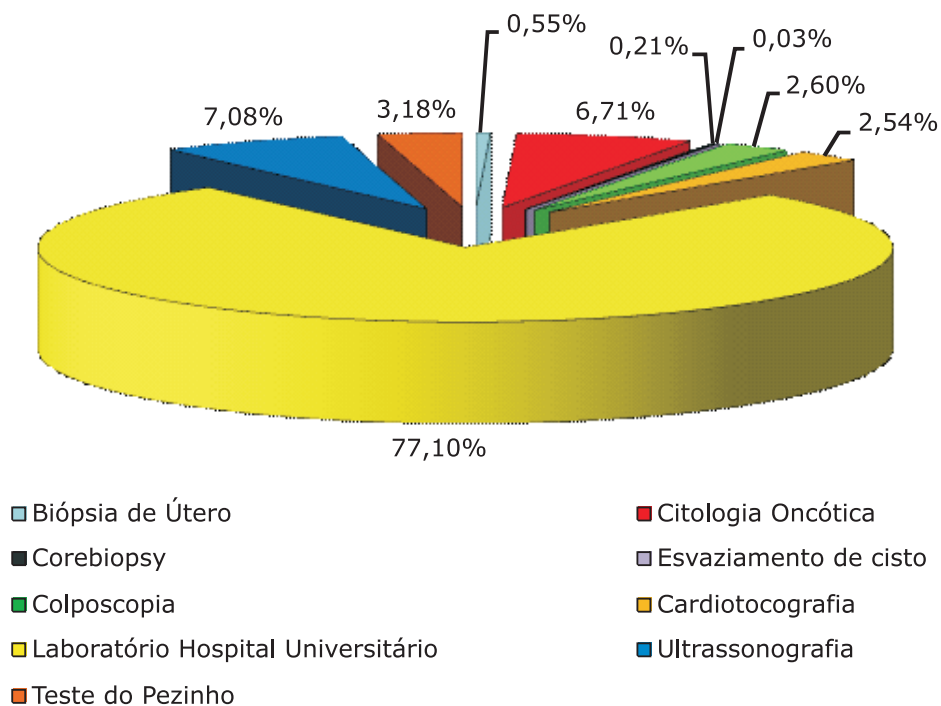


Fonte: Coordenação de Planejamento e Gestão Estratégica, 2009

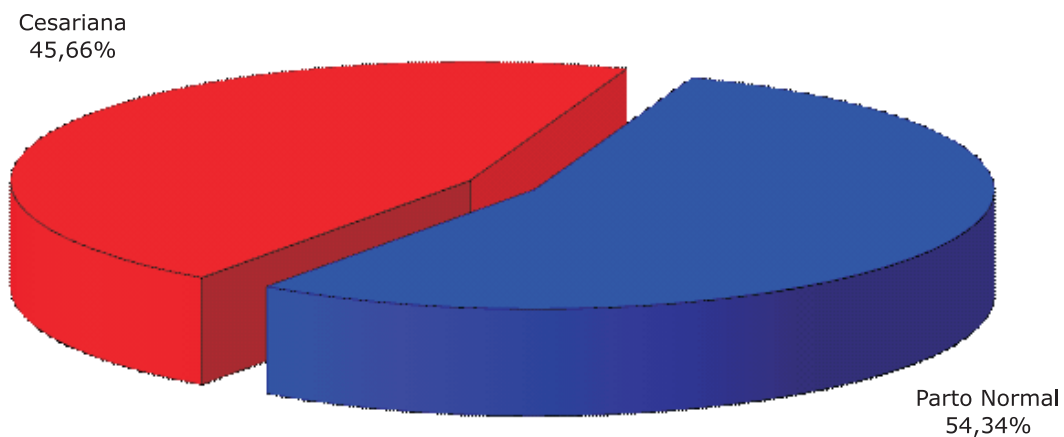
MATERNIDADE ESCOLA ASSIS CHATEAUBRIAND

ATENDIMENTOS – 2009

EXAMES



MODALIDADE DE PARTOS

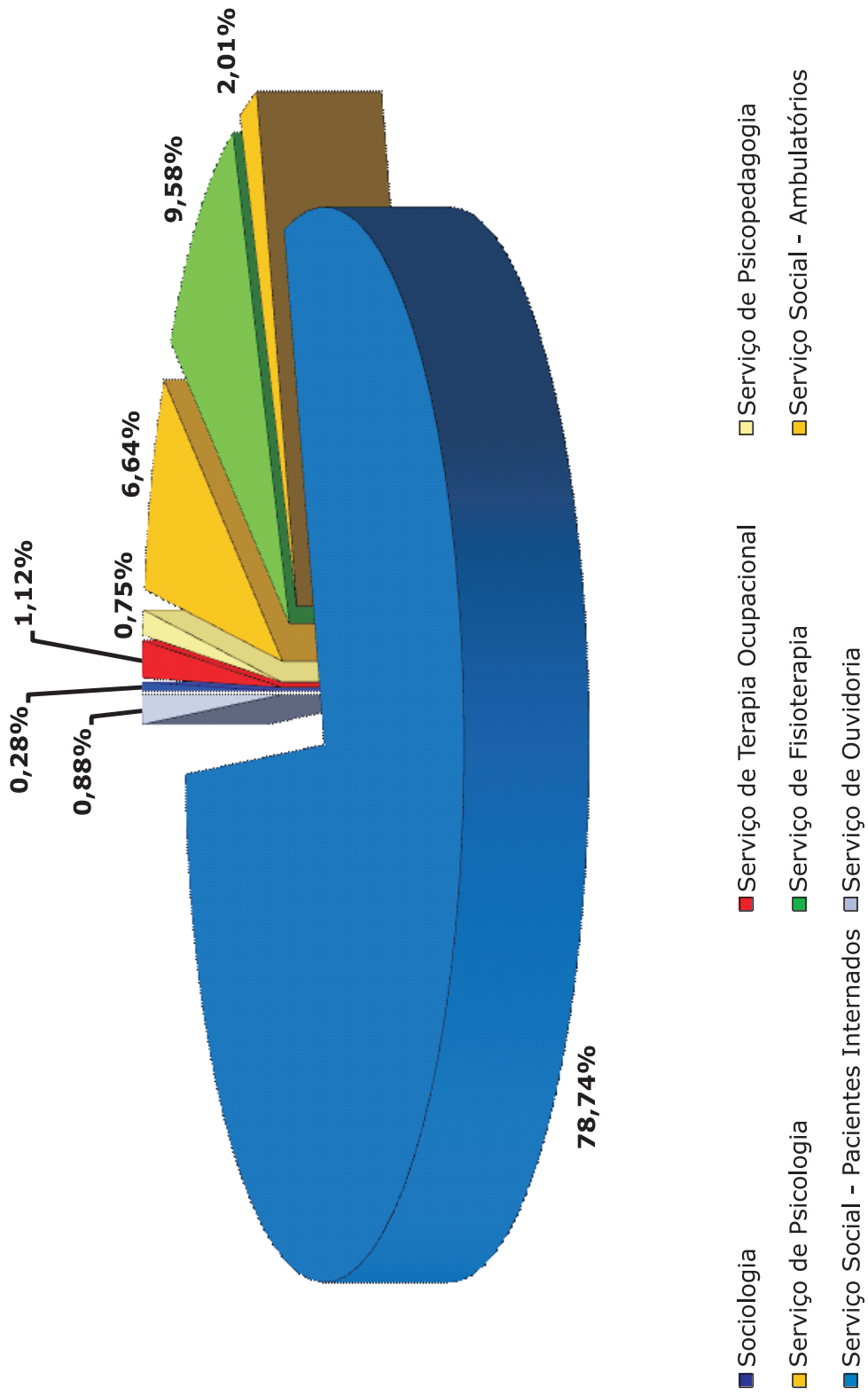


Fonte: Coordenação de Planejamento e Gestão Estratégica, 2009

MATERNIDADE ESCOLA ASSIS CHATEAUBRIAND

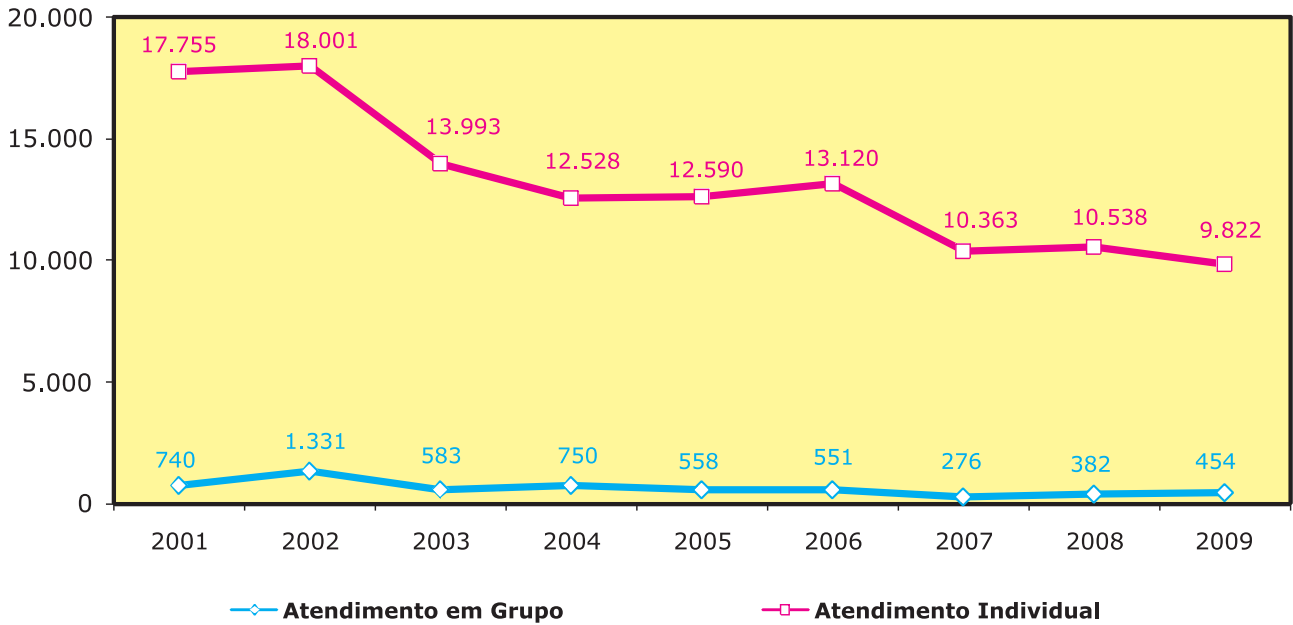
ATENDIMENTOS – 2009

ATENDIMENTO - EQUIPE INTERDISCIPLINAR



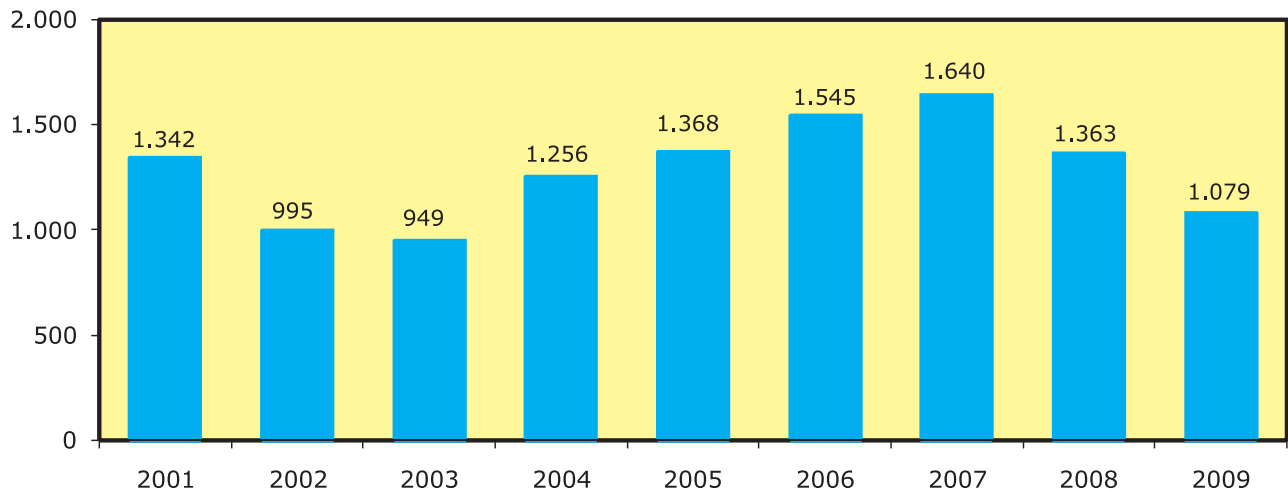
Fonte: Coordenação de Planejamento e Gestão Estratégica, 2009

MATERNIDADE ESCOLA ASSIS CHATEAUBRIAND
BANCO DE LEITE HUMANO – 2001 A 2009 – GRÁFICOS
NÚMERO DE ATENDIMENTO



Nota: O decréscimo no número de atendimento a partir de 2002 foi ocasionado pelo aumento de novos bancos de leite humano em Fortaleza.

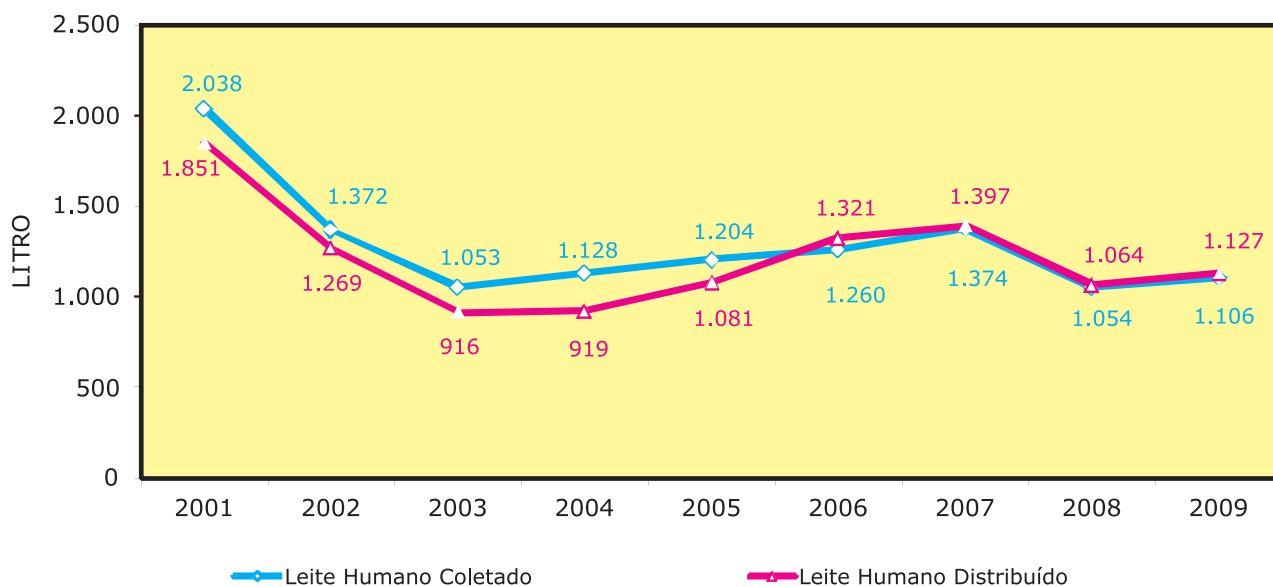
NÚMERO DE VISITA DOMICILIAR



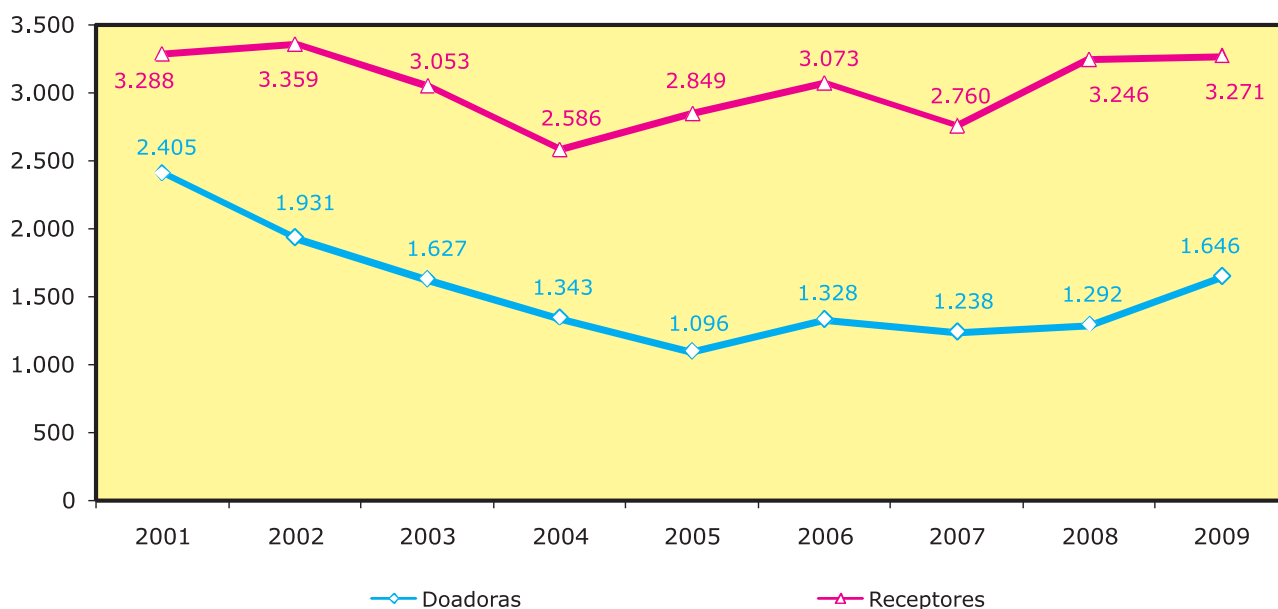
Fonte: Fiocruz. Disponível em: <<http://www.fiocruz.br/redebhl>>. acesso em: 20 Jan. 2010.

MATERNIDADE ESCOLA ASSIS CHATEAUBRIAND
BANCO DE LEITE HUMANO – 2001 A 2009 – GRÁFICOS

COLETA E DISTRIBUIÇÃO



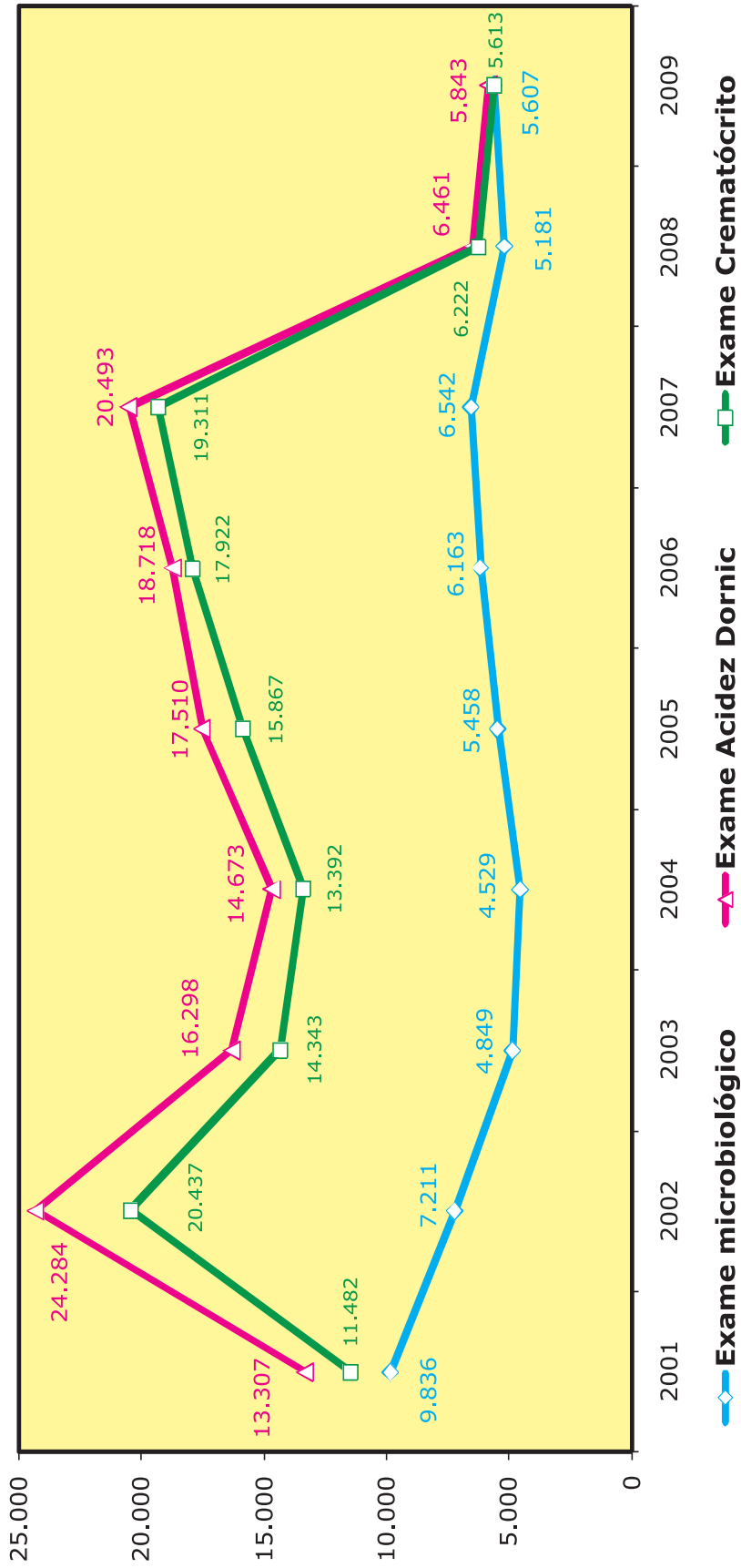
DOADORAS E RECEPTORES



Fonte: Fiocruz. Disponível em: <<http://www.fiocruz.br/redeblh>>. acesso em: 20 Jan. 2010.

MATERNIDADE ESCOLA ASSIS CHATEAUBRIAND
BANCO DE LEITE HUMANO – 2001 A 2009 – GRÁFICOS

EXAMES



Fonte: Fiocruz. Disponível em: <<http://www.fiocruz.br/redeblh>>. acesso em: 20 Jan. 2010._

NOTAS:

1. Acidez Dornic: Exame físico-químico para determinar a acidez do leite humano em graus Dornic.
2. Crematócrito: Técnica adaptada por Lucas para detecção do valor calórico do leite humano.
3. A queda nos exames Acidez Dornic e Crematócrito de 2007 para 2008 é porque foi registrado apenas uma realização para cada frasco de leite de 220 ml. Enquanto que de 2001 a 2007 eram registrados o triplico para cada exame.

Casa de Cultura Estrangeira



CASAS DE CULTURA ESTRANGEIRA

TESTE DE SELEÇÃO

NÚMERO DE ALUNOS E OFERTAS DE VAGAS – 2000 A 2009

CASAS DE CULTURA	2000.1		2000.2		2001.1		2001.2		2002.1		2002.2		2003.1		2003.2		2004.1		2004.2		
	NÚMERO DE ALUNOS	OFERTA DE VAGAS	NÚMERO DE ALUNOS	OFERTA DE VAGAS	NÚMERO DE ALUNOS	OFERTA DE VAGAS	NÚMERO DE ALUNOS	OFERTA DE VAGAS	NÚMERO DE ALUNOS	OFERTA DE VAGAS	NÚMERO DE ALUNOS	OFERTA DE VAGAS	NÚMERO DE ALUNOS	OFERTA DE VAGAS	NÚMERO DE ALUNOS	OFERTA DE VAGAS	NÚMERO DE ALUNOS	OFERTA DE VAGAS	NÚMERO DE ALUNOS	OFERTA DE VAGAS	
Alemã	37	45	113	196	49	41	145	137	52	45	39	54	39	52	45	54	39	51	57	176	101
Britânica	1.200	924	250	279	1.370	1.039	366	447	1.621	890	399	315	399	1.621	890	399	315	651	169	247	118
Francesa	61	90	127	150	90	78	130	150	100	117	174	197	174	100	117	174	197	83	111	133	187
Hispânica	96	58	55	50	79	131	83	90	131	129	172	71	172	131	129	172	71	85	98	38	34
Italiana	35	31	83	101	34	33	135	136	45	33	91	124	91	45	33	91	124	32	21	83	77
TOTAL	1.429	1.148	628	776	1.622	1.322	859	960	1.949	1.214	890	746	890	1.949	1.214	890	746	902	456	677	517
CASAS DE CULTURA	2005.1		2005.2		2006.1		2006.2		2007.1		2007.2		2008.1		2008.2		2009.1		2009.2		
	NÚMERO DE ALUNOS	OFERTA DE VAGAS	NÚMERO DE ALUNOS	OFERTA DE VAGAS	NÚMERO DE ALUNOS	OFERTA DE VAGAS	NÚMERO DE ALUNOS	OFERTA DE VAGAS	NÚMERO DE ALUNOS	OFERTA DE VAGAS	NÚMERO DE ALUNOS	OFERTA DE VAGAS	NÚMERO DE ALUNOS	OFERTA DE VAGAS	NÚMERO DE ALUNOS	OFERTA DE VAGAS	NÚMERO DE ALUNOS	OFERTA DE VAGAS	NÚMERO DE ALUNOS	OFERTA DE VAGAS	
Alemã	44	69	197	220	50	42	184	159	35	51	106	122	76	56	185	159	72	74	197	267	
Britânica*	1.358	166	364	90	1.301	1.107	380	345	-	-	-	-	1.456	1.108	426	482	1.137	1.194	297	333	
Francesa*	53	59	63	102	94	91	126	103	-	-	-	-	121	144	188	347	134	151	55	141	
Hispânica	46	92	44	54	61	85	54	103	82	98	96	-	88	82	116	151	109	132	180	113	
Italiana	32	33	128	82	27	32	144	108	17	46	81	167	36	37	129	147	31	46	180	134	
Portuguesa	-	-	-	-	-	-	-	-	-	-	-	-	5	13	20	13	12	35	29	95	
TOTAL	1.533	419	796	548	1.533	1.357	888	818	134	195	283	289	1.782	1.440	1.064	1.299	1.495	1.632	938	1.083	

Fonte: Coordenação Geral das Casas de Cultura Estrangeira – 2000 a 2009.
 (*) Em 2007 os dados não foram informados.

CASAS DE CULTURA ESTRANGEIRA

TESTE DE ADMISSÃO

NÚMERO DE ALUNOS E OFERTAS DE VAGAS – 2000 A 2009

CASAS DE CULTURA	2000.1		2000.2		2001.1		2001.2		2002.1		2002.2		2003.1		2003.2		2004.1		2004.2	
	NÚMERO DE ALUNOS	OFERTA DE VAGAS	NÚMERO DE ALUNOS	OFERTA DE VAGAS	NÚMERO DE ALUNOS	OFERTA DE VAGAS	NÚMERO DE ALUNOS	OFERTA DE VAGAS	NÚMERO DE ALUNOS	OFERTA DE VAGAS	NÚMERO DE ALUNOS	OFERTA DE VAGAS	NÚMERO DE ALUNOS	OFERTA DE VAGAS	NÚMERO DE ALUNOS	OFERTA DE VAGAS	NÚMERO DE ALUNOS	OFERTA DE VAGAS	NÚMERO DE ALUNOS	OFERTA DE VAGAS
Alemã	288	420	75	150	500	379	132	132	294	132	154	450	294	132	154	717	435	110	110	
Britânica	1.747	2.084	200	125	2.828	1.776	176	88	2.166	1.427	330	2.166	1.427	242	330	3.433	1.650	154	200	
Francesa	449	670	120	150	641	545	176	110	690	477	162	690	477	243	162	1.243	765	314	162	
Hispanica	560	757	75	75	787	579	110	88	694	421	220	694	421	220	135	863	206	198	44	
Italiana	106	194	50	125	231	227	110	132	227	112	88	110	227	112	88	110	327	131	132	44
Portuguesa	102	185	150	150	178	124	154	124	192	112	175	160	192	112	175	306	211	90	161	
TOTAL	3.252	4.310	670	775	5.165	3.630	858	674	4.419	2.843	1.100	1.051	4.419	2.843	1.100	6.889	3.398	998	721	
CASAS DE CULTURA	2005.1		2005.2		2006.1		2006.2		2007.1		2007.2		2008.1		2008.2		2009.1		2009.2	
	NÚMERO DE ALUNOS	OFERTA DE VAGAS	NÚMERO DE ALUNOS	OFERTA DE VAGAS	NÚMERO DE ALUNOS	OFERTA DE VAGAS	NÚMERO DE ALUNOS	OFERTA DE VAGAS	NÚMERO DE ALUNOS	OFERTA DE VAGAS	NÚMERO DE ALUNOS	OFERTA DE VAGAS	NÚMERO DE ALUNOS	OFERTA DE VAGAS	NÚMERO DE ALUNOS	OFERTA DE VAGAS	NÚMERO DE ALUNOS	OFERTA DE VAGAS	NÚMERO DE ALUNOS	OFERTA DE VAGAS
Alemã	222	517	50	75	483	367	132	154	377	293	132	110	417	217	132	368	303	88	132	
Britânica	2.450	2.011	225	150	1.613	1.340	154	176	1.515	952	154	154	1.978	999	176	1.587	1.332	176	220	
Francesa	946	781	210	120	691	764	162	216	740	516	142	191	872	565	222	822	665	154	154	
Hispanica	617	618	225	150	508	448	103	125	300	341	88	132	537	312	134	468	442	156	171	
Italiana	154	260	75	100	211	213	132	132	257	176	154	88	220	159	110	261	159	110	110	
Portuguesa	311	314	140	150	232	253	88	132	251	207	88	117	247	213	88	249	231	132	88	
TOTAL	4.700	4.501	925	745	3.738	3.385	771	935	3.440	2.485	758	792	4.271	2.465	862	3.755	3.132	816	875	

Fonte: Coordenação Geral das Casas de Cultura Estrangeira - 2000 a 2009.

CASAS DE CULTURA ESTRANGEIRA

ALUNOS MATRICULADOS E CONCLUDENTES – 2000 A 2009

CASAS DE CULTURA	NÚMERO DE ALUNOS MATRICULADOS		CONCLUDENTES		NÚMERO DE ALUNOS MATRICULADOS		CONCLUDENTES	
	2000.1	2000.2	2000.1	2000.2	2001.1	2001.2	2001.1	2001.2
Alemã	513	495	29	14	480	528	24	34
Britânica	2.362	2.388	237	304	2.612	2.657	206	315
Francesa	1.229	1.104	92	133	1.261	1.069	145	89
Hispanica	619	587	24	49	654	684	38	35
Italiana	391	387	21	8	443	473	22	8
Portuguesa	183	200	128	124	227	225	144	103
Russa	-	-	-	-	-	-	-	-
Esperanto	13	8	-	2	-	-	-	-
TOTAL	5.310	5.169	531	634	5.677	5.636	579	584

CASAS DE CULTURA	NÚMERO DE ALUNOS MATRICULADOS		CONCLUDENTES		NÚMERO DE ALUNOS MATRICULADOS		CONCLUDENTES	
	2002.1	2002.2	2002.1	2002.2	2003.1	2003.2*	2003.1	2003.2
Alemã	462	506	35	-	478	-	35	24
Britânica	2.776	2.939	356	-	2.698	-	356	400
Francesa	1.054	1.119	91	-	1.301	-	91	77
Hispanica	820	900	43	64	878	-	43	64
Italiana	446	440	27	-	444	-	27	39
Portuguesa	338	252	182	-	398	-	182	154
TOTAL	5.896	6.156	734	64	6.197	-	734	758

CASAS DE CULTURA	NÚMERO DE ALUNOS MATRICULADOS		CONCLUDENTES		NÚMERO DE ALUNOS MATRICULADOS		CONCLUDENTES	
	2004.1	2004.2	2004.1	2004.2	2005.1	2005.2	2005.1	2005.2
Alemã	551	459	26	32	440	492	40	24
Britânica	2.426	2.111	337	389	2.265	1.945	422	307
Francesa	1.390	1.282	124	113	1.326	1.285	142	110
Hispanica	986	852	55	63	898	853	101	83
Italiana	462	378	28	30	377	393	29	32
Portuguesa	236	307	154	58	340	383	18	-
TOTAL	6.051	5.389	724	685	5.646	5.351	752	556

Fonte: Coordenação Geral das Casas de Cultura Estrangeira – 2000 a 2009.
 (*) Dados não informados.

CASAS DE CULTURA ESTRANGEIRA

ALUNOS MATRICULADOS E CONCLUDENTES – 2000 A 2009

CASAS DE CULTURA	NÚMERO DE ALUNOS MATRICULADOS		CONCLUDENTES		NÚMERO DE ALUNOS MATRICULADOS		CONCLUDENTES	
	2006.1	2006.2	2006.1	2006.2	2007.1	2007.2	2007.1	2007.2
Alemã	495	552	34	20	526	513	20	27
Britânica	2.222	2.253	335	317	2.266	2.133	384	418
Francesa	1.310	1.271	163	156	1.218	1.057	74	119
Hispanica	872	884	49	68	841	946	97	53
Italiana	447	467	28	15	560	528	39	25
Portuguesa	450	488	45	86	456	489	45	67
TOTAL	5.796	5.915	654	662	5.867	5.666	659	709

CASAS DE CULTURA	NÚMERO DE ALUNOS MATRICULADOS		CONCLUDENTES		NÚMERO DE ALUNOS MATRICULADOS		CONCLUDENTES	
	2008.1	2008.2	2008.1	2008.2	2009.1	2009.2	2009.1	2009.2
Alemã	523	472	26	33	450	464	19	43
Britânica	2.084	2.185	353	400	2.234	2.204	472	358
Francesa	1.121	1.153	127	141	1.270	1.019	158	98
Hispanica	885	908	84	70	886	912	73	66
Italiana	458	519	13	29	504	475	31	29
Portuguesa	381	399	61	43	462	360	64	36
TOTAL	5.452	5.636	664	716	5.806	5.434	817	630

Fonte: Coordenação Geral das Casas de Cultura Estrangeira - 2000 a 2009.

CASAS DE CULTURA ESTRANGEIRA

NÚMERO DE TURMAS E TURMAS POR PROFESSOR – 1999 A 2009

CASAS DE CULTURA	1999.1		1999.2		2000.1		2000.2		2001.1		2001.2		2002.1		2002.2		2003.1		2003.2		2004.1		2004.2		2004.1		2004.2	
	NÚMERO DE TURMAS	TURMAS POR PROFESSOR	NÚMERO DE TURMAS	TURMAS POR PROFESSOR	NÚMERO DE TURMAS	TURMAS POR PROFESSOR	NÚMERO DE TURMAS	TURMAS POR PROFESSOR	NÚMERO DE TURMAS	TURMAS POR PROFESSOR	NÚMERO DE TURMAS	TURMAS POR PROFESSOR	NÚMERO DE TURMAS	TURMAS POR PROFESSOR	NÚMERO DE TURMAS	TURMAS POR PROFESSOR	NÚMERO DE TURMAS	TURMAS POR PROFESSOR	NÚMERO DE TURMAS	TURMAS POR PROFESSOR	NÚMERO DE TURMAS	TURMAS POR PROFESSOR	NÚMERO DE TURMAS	TURMAS POR PROFESSOR	NÚMERO DE TURMAS	TURMAS POR PROFESSOR	NÚMERO DE TURMAS	TURMAS POR PROFESSOR
Alemã	30	28	3,8	3,1	27	28	3	3,1	21	22	2,3	2,8	21	22	2,3	2,8	21	22	2,3	2,8	27	21	3,8	3				
Britânica	79	86	3,3	3,3	94	93	3,8	3,6	96	104	4	4,2	96	104	4	4,2	98	90	4	4,2	98	90	3,9	3,6				
Francesa	46	46	3,8	3,5	44	44	3,1	3,1	45	48	3,5	3,7	45	48	3,5	3,7	48	49	3,5	3,7	48	49	3,7	3,8				
Hispânica	20	21	2,5	3	24	23	3	2,9	36	34	4,5	4,3	36	34	4,5	4,3	42	36	4,5	4,3	42	36	4,7	3,6				
Italiana	20	21	4	4,2	20	20	4	4	21	22	4,2	4,4	21	22	4,2	4,4	18	18	4,2	4,4	18	18	3	3				
Portuguesa	6	6	3	3	6	6	3	3	10	10	3,3	3,3	10	10	3,3	3,3	7	13	3,3	3,3	7	13	2	3,3				
TOTAL	201	208	3,40	3,35	215	214	3,32	3,28	229	240	3,63	3,78	229	240	3,63	3,78	240	227	3,63	3,78	240	227	3,52	3,38				
CASAS DE CULTURA	2005.1		2005.2		2006.1		2006.2		2007.1		2007.2		2008.1		2008.2		2009.1		2009.2		2009.1		2009.2					
	NÚMERO DE TURMAS	TURMAS POR PROFESSOR	NÚMERO DE TURMAS	TURMAS POR PROFESSOR	NÚMERO DE TURMAS	TURMAS POR PROFESSOR	NÚMERO DE TURMAS	TURMAS POR PROFESSOR	NÚMERO DE TURMAS	TURMAS POR PROFESSOR	NÚMERO DE TURMAS	TURMAS POR PROFESSOR	NÚMERO DE TURMAS	TURMAS POR PROFESSOR	NÚMERO DE TURMAS	TURMAS POR PROFESSOR	NÚMERO DE TURMAS	TURMAS POR PROFESSOR	NÚMERO DE TURMAS	TURMAS POR PROFESSOR	NÚMERO DE TURMAS	TURMAS POR PROFESSOR	NÚMERO DE TURMAS	TURMAS POR PROFESSOR				
Alemã	21	23	3,5	3,8	21	23	2,6	2,9	24	22	3	2,5	26	25	3,3	3,1	27	28	3,3	3,1	27	28	3,4	3,5				
Britânica	86	80	3,6	3,3	79	81	3,2	3,2	90	90	3,6	3,6	89	92	3,6	3,8	91	92	3,6	3,8	91	92	3,7	3,8				
Francesa	53	49	4,4	4,1	47	45	3,4	3,5	47	49	3,6	3,8	53	54	4,2	4,3	51	50	4,2	4,3	51	50	4,1	4				
Hispânica	38	37	4,2	4,1	33	34	3,7	3,8	33	31	3,7	3,4	39	40	3,9	4	41	40	3,9	4	41	40	4,1	4				
Italiana	20	20	3,3	3,3	22	22	3,7	3,7	25	26	4,2	4,3	27	28	4,5	4,7	27	26	4,5	4,7	27	26	3,9	3,7				
Portuguesa	13	13	3,3	3,3	14	18	4,7	4,5	17	16	4,3	4	17	17	4,3	4,3	17	16	4,3	4,3	17	16	4,3	4				
TOTAL	231	222	3,72	3,65	216	223	3,55	3,60	236	234	3,73	3,60	251	256	3,97	4,03	254	252	3,97	4,03	254	252	3,92	3,83				

Fonte: Coordenação Geral das Casas de Cultura Estrangeira, 2009.

CASAS DE CULTURA ESTRANGEIRA
NÚMERO DE PROFESSORES – 1999 A 2009

ANO	CASAS DE CULTURA	PROFESSOR			TOTAL
		QUADRO	SUBSTITUTO	VISITANTE	
1999	Alemã	6	2	1	9
	Britânica	18	7	-	25
	Francesa	7	6	-	13
	Hispanica	6	-	1	7
	Italiana	4	1	-	5
	Portuguesa	2	-	-	2
	SUBTOTAL	43	16	2	61
2000	Alemã	6	2	1	9
	Britânica	18	8	-	26
	Francesa	7	7	-	14
	Hispanica	6	2	-	8
	Italiana	4	1	-	5
	Portuguesa	2	-	-	2
	SUBTOTAL	43	20	1	64
2001	Alemã	6	2	1	9
	Britânica	17	8	-	25
	Francesa	7	6	-	13
	Hispanica	6	2	-	8
	Italiana	5	1	-	6
	Portuguesa	2	-	-	2
	SUBTOTAL	43	19	1	63
2002	Alemã	6	1	1	8
	Britânica	17	8	-	25
	Francesa	7	6	-	13
	Hispanica	6	2	-	8
	Italiana	4	1	-	5
	Portuguesa	3	-	-	3
	SUBTOTAL	43	18	1	62
2003	Alemã	6	1	1	8
	Britânica	17	8	-	25
	Francesa	7	6	-	13
	Hispanica	6	2	-	8
	Italiana	4	1	-	5
	Portuguesa	3	-	-	3
	SUBTOTAL	43	18	1	62

Fonte: Coordenação Geral das Casas de Cultura Estrangeira, 2009.

CASAS DE CULTURA ESTRANGEIRA

NÚMERO DE PROFESSORES – 1999 A 2009

ANO	CASAS DE CULTURA	PROFESSOR			TOTAL
		QUADRO	SUBSTITUTO	VISITANTE	
2004	Alemã	5	1	1	7
	Britânica	18	7	-	25
	Francesa	7	6	-	13
	Hispanica	6	4	-	10
	Italiana	4	2	-	6
	Portuguesa	4	-	-	4
	SUBTOTAL	44	20	1	65
2005	Alemã	5*	2	1	8
	Britânica	18**	7	-	25
	Francesa	7***	6	-	13
	Hispanica	6	3	-	9
	Italiana	4	2	-	6
	Portuguesa	4	-	-	4
	SUBTOTAL	44	20	1	65
2006	Alemã	5*	2	1	8
	Britânica	18	7	-	25
	Francesa	7**	6	-	13
	Hispanica	6	3	-	9
	Italiana	3	3	-	6
	Portuguesa	3	1	-	4
	SUBTOTAL	42	22	1	65
2007	Alemã	5*	3	1	9
	Britânica	18	7	-	25
	Francesa	6	7	-	13
	Hispanica	6	3	-	9
	Italiana	3	3	-	6
	Portuguesa	3	1	-	4
	SUBTOTAL	41	24	1	66
2008	Alemã	4	3	1	8
	Britânica	18	7	-	25
	Francesa	6	7	-	13
	Hispanica	6	4	-	10
	Italiana	3	3	-	6
	Portuguesa	3	1	-	4
	SUBTOTAL	40	25	1	66
2009	Alemã	4	3	1	8
	Britânica	17	8	-	25
	Francesa	6	7	-	13
	Hispanica	6	4	-	10
	Italiana	3	4	-	7
	Portuguesa	3	1	-	4
	SUBTOTAL	39	27	1	67
TOTAL		465	229	12	706

Fonte: Coordenação Geral das Casas de Cultura Estrangeira – 2009.

(*) Dois Professores de Licença Incentivada para Tratar de Interesse Particular.

(**) Um Professor de Licença Incentivada para Tratar de Interesse Particular.

(***) Um Professor de Licença Incentivada para Tratar de Interesse Particular.

CASAS DE CULTURA ESTRANGEIRA
MÉDIA DE ALUNOS POR PROFESSOR – 2000 A 2009

ALUNOS POR PROFESSOR	NÚMERO DE PROFESSORES	2001.1	2001.2	2001.1	2001.2	2002.1	2002.2	2002.1	2002.2	2003.1	2003.2	2003.1	2003.2	2004.1	2004.2	2004.1	2004.2		
53,3	9	9	51,3	63,3	9	8	51,3	63,3	9	8	51,3	63,3	9	8	68,9	65,6	8	7	
104,5	25	25	115,7	117,6	24	25	115,7	117,6	24	25	115,7	117,6	24	25	97	84,4	25	25	
97	13	13	81,1	86,1	13	13	81,1	86,1	13	13	81,1	86,1	13	13	106,9	98,6	13	13	
81,8	8	8	102,5	112,5	8	8	102,5	112,5	8	8	102,5	112,5	8	8	109,6	85,2	9	10	
73,8	6	6	89,2	88	5	5	89,2	88	5	5	89,2	88	5	5	77	63	6	6	
113,5	2	2	112,7	84	3	3	112,7	84	3	3	112,7	84	3	3	78,7	73,3	3	4	
90,11	89,46	63	95,09	99,29	62	62	95,10	99,30	62	62	95,10	99,30	62	62	94,54	82,86	64	65	
ALUNOS POR PROFESSOR	NÚMERO DE PROFESSORES	2006.1	2006.2	2007.1	2007.2	2007.1	2007.2	2008.1	2008.2	2008.1	2008.2	2008.1	2008.2	2009.1	2009.2	2009.1	2009.2		
57,5	8	8	61,6	52,8	8	9	65,4	59	8	8	65,4	59	8	8	56,3	58	8	8	
81,2	25	25	90,6	85,5	25	25	85,1	89,2	25	25	85,1	89,2	25	25	91,2	90	25*	25*	
86,1	14	13	84,4	81,3	13	13	89,7	92,2	13	13	89,7	92,2	13	13	101,6	81,5	13*	13*	
88,9	9	9	85	94,2	9	9	88,5	90,8	10	10	88,5	90,8	10	10	88,6	91,6	10	10	
69,2	73,7	6	87,3	81,2	6	6	76,3	86,5	6	6	76,3	86,5	6	6	84	67,9	6	7	
126	103	3	4	99,5	102,75	4	4	95,3	99,8	4	4	95,3	99,8	4	4	115,5	90	4	4
89,16	91,00	65	90,26	85,84	65	66	82,51	85,39	66	66	82,51	85,39	66	66	89,30	82,30	66	67	

Fonte: Coordenação Geral das Casas de Cultura Estrangeira – 2000 a 2009.
(*) Tem 1 (um) professor Substituto de 20 horas.

CASAS DE CULTURA ESTRANGEIRA
MÉDIA DE ALUNOS POR TURMA – 2000 A 2009

CASAS DE CULTURA	MÉDIA DE ALUNOS POR TURMA									
	2000.1	2000.2	2001.1	2001.2	2002.1	2002.2	2003.1	2003.2	2004.1	2004.2
Alemã	19	17,7	20,9	23	22	23	22	23	20,4	21,9
Britânica	25,1	25,7	26,1	26,8	28,9	28,3	28,9	28,3	24,8	23,5
Francesa	27,9	24,4	25,7	23,6	23,4	23,3	23,4	23,3	29	26,2
Hispânica	25,8	25,2	23,4	24,4	22,8	26,5	22,8	26,5	23,5	23,7
Italiana	19,6	19,4	17	18,9	21,2	20	21,2	20	25,7	21
Portuguesa	29	33,2	32,4	25	33,8	25,2	33,8	25,2	33,7	22,5
TOTAL	24,40	24,27	24,25	23,62	25,35	24,38	25,35	24,38	26,18	23,13

CASAS DE CULTURA	MÉDIA DE ALUNOS POR TURMA									
	2005.1	2005.2	2006.1	2006.1	2007.1	2007.2	2008.1	2008.2	2009.1	2009.2
Alemã	21	21,4	21,9	22,1	20,5	21,6	20,1	18,9	16,7	16,6
Britânica	26,3	24,3	25,7	25,3	25,2	23,7	23,4	23,8	24,6	24
Francesa	25	26,2	25,6	25,4	23,3	21,6	21,1	21,4	24,9	20,4
Hispânica	23,6	23,1	24,2	24	23,2	27,4	22,7	22,7	21,6	22,8
Italiana	18,9	19,7	18,9	20,1	21	18,7	17	18,5	18,7	18,3
Portuguesa	26,2	29,5	27	22,9	23,4	25,9	22,4	23,5	27,2	22,5
TOTAL	23,50	24,03	23,88	23,30	22,77	23,15	21,12	21,47	22,28	20,77

Fonte: Coordenação Geral das Casas de Cultura Estrangeira - 2000 a 2009

Casa Amarela



CASA AMARELA

A Casa Amarela foi sonhada e fundada pelo cineasta e professor Eusélio Oliveira, em 27 de junho de 1971, que na época saía com um projetor, fazendo exposições, divulgando o cinema e formando platéias. Em 2009 a Casa Amarela completou 38 anos e continua defendendo a formação e difusão do audiovisual Cearense e Brasileiro.

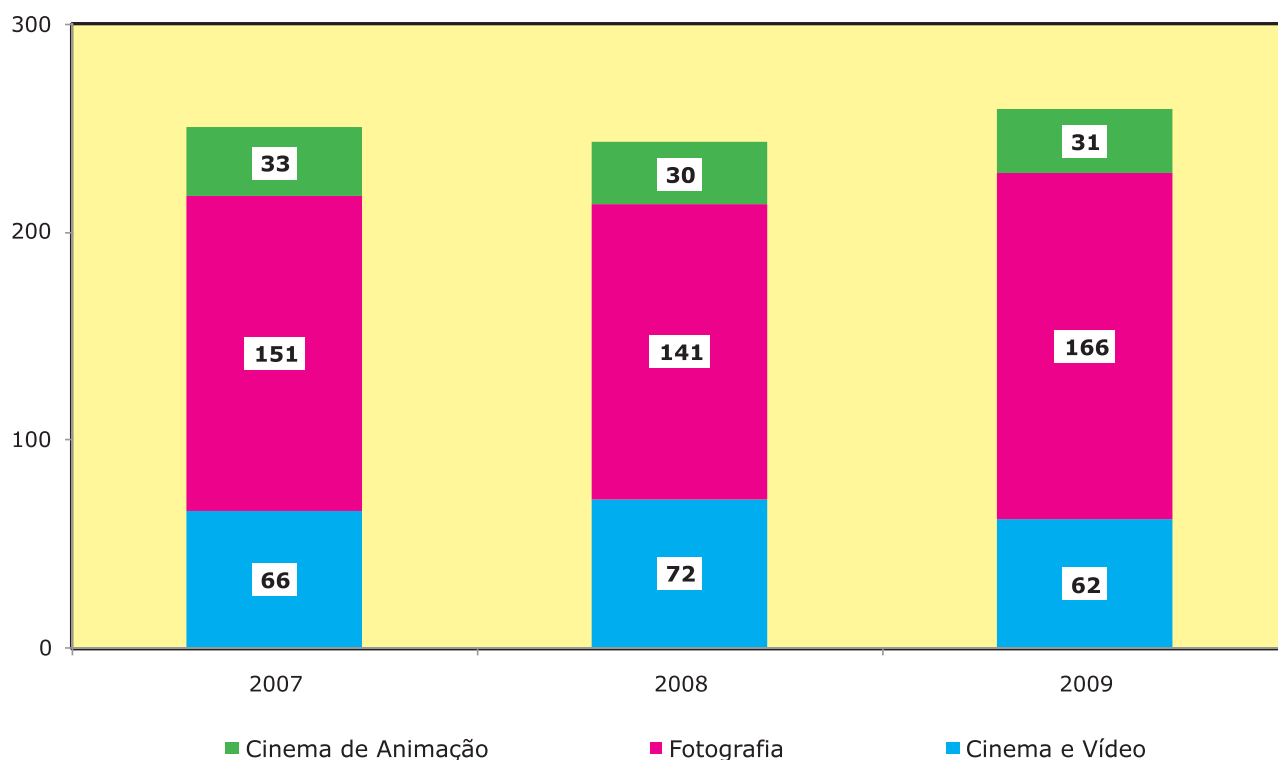
CURSOS REALIZADOS – 2003 A 2009

ANO	CURSOS	CAPACITADOS
2003	Cinema e Vídeo	62
	Fotografia	141
	Cinema de Animação	30
TOTAL		233
2004	Cinema e Vídeo	59
	Fotografia	80
	Cinema de Animação	127
TOTAL		266
2005	Cinema e Vídeo	62
	Fotografia	116
	Cinema de Animação	51
TOTAL		229
2006	Cinema e Vídeo	66
	Fotografia	146
	Cinema de Animação	-
TOTAL		212
2007	Cinema e Vídeo	66
	Fotografia	151
	Cinema de Animação	33
TOTAL		250
2008	Cinema e Vídeo	72
	Fotografia	141
	Cinema de Animação	30
TOTAL		243
2009	Cinema e Vídeo	62
	Fotografia	166
	Cinema de Animação	31
TOTAL		259

Fonte: Casa Amarela, 2003 a 2009.

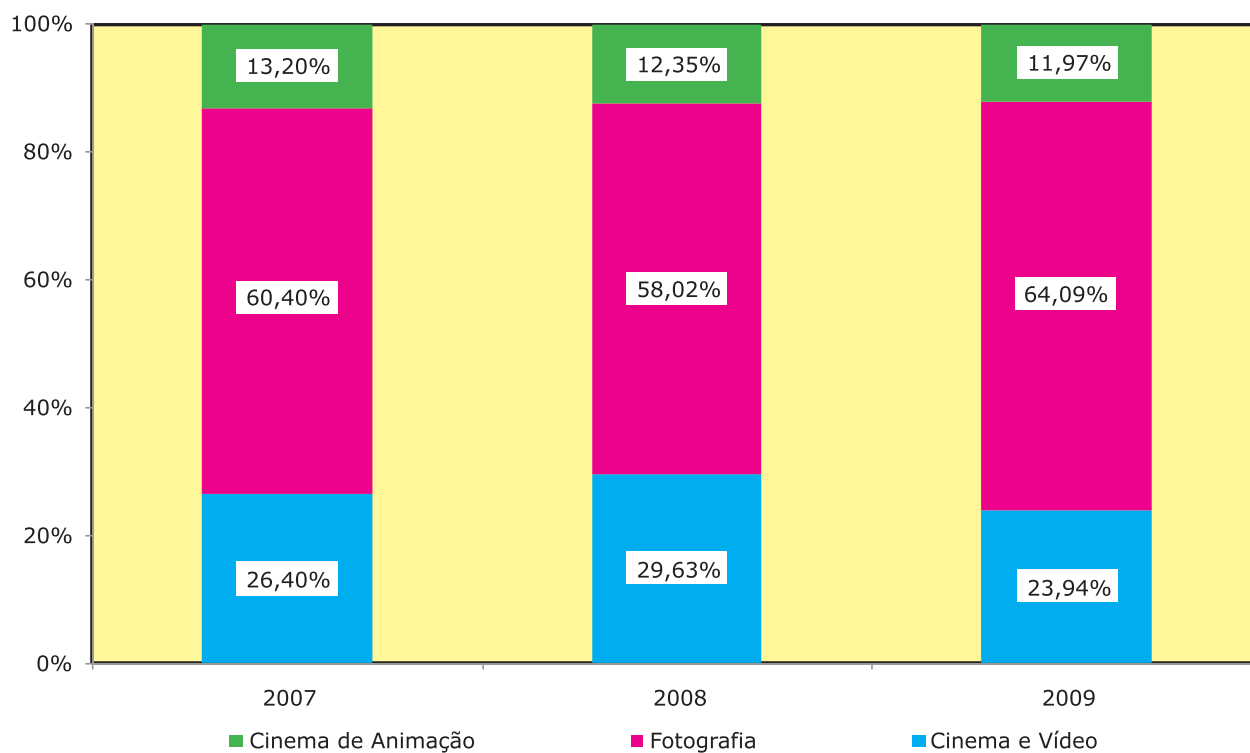
CASA AMARELA

ALUNOS CAPACITADOS NOS CURSOS – 2007 A 2009



Fonte: Coordenação de Planejamento e Gestão Estratégica, 2009.

PARTICIPAÇÃO DOS ALUNOS CAPACITADOS NOS CURSOS – 2007 A 2009



Fonte: Coordenação de Planejamento e Gestão Estratégica, 2009.

CASA AMARELA

OFICINAS REALIZADAS – 2003 A 2008

ANO	OFICINAS	CAPACITADOS
2003	Elaboração de Projetos e Capacitação de Recursos	30
SUBTOTAL		30
2004	Elaboração de Projetos e Capacitação de Recursos	37
SUBTOTAL		37
2005	Elaboração de Projetos e Capacitação de Recursos	35
SUBTOTAL		35
	Elaboração de Projetos e Capacitação de Recursos	47
	Leis de Incentivo à Cultura	32
2006	De Crítica	61
	De Documentário	46
	De Produção	42
SUBTOTAL		228
2007	Crítica Cinematográfica	40
	Técnicas de Câmara e Fotografia	40
SUBTOTAL		80
2008	Introdução à Linguagem Audiovisual para educadores	40
SUBTOTAL		40
TOTAL		450

Fonte: Casa Amarela, 2003 a 2008.

CASA AMARELA

OUTROS TIPOS DE EVENTOS REALIZADOS – 2003 A 2009

ANO	EVENTOS	NÚMERO DE EVENTOS	ESPECTADORES ¹
2003	V Congresso Brasileiro de Cinema	-	2.500
	Cine Club	-	560
	Auditório - Cinema Benjamin Abraão	32	3.100
SUBTOTAL		-	6.160
2004	Cine Club	-	5.000
	Auditório - Cinema Benjamin Abraão	41	3.030
SUBTOTAL		-	8.030
2005	Cine Club	-	5.000
	Auditório - Cinema Benjamin Abraão	27	3.300
SUBTOTAL		-	8.300
2006	Cine Club	-	6.000
	Auditório - Cinema Benjamin Abraão	8	500
	I Seminário Fortaleza pela Diversidade Cultural	-	-
	Cine COELCE - Companhia Elétrica do Ceará ²	-	-
	Circuito Avon de Cinema ³	-	-
	IV Fórum Brasileiro de Ensino de Cinema e Audiovisual	-	-
SUBTOTAL		-	6.500
2007	Cine Club	-	5.000
	Auditório - Cinema Benjamin Abraão	-	3.000
	Seminário Audiovisual e Educação	-	800
SUBTOTAL		-	8.800
2008	Cine Club	-	2.500
	Festival Cine Ceará - Mostra Itinerante	-	6.000
	1º Festival UFC de Cultura - Ecos de 68	-	600
	Seminário Internacional Audiovisual e Educação	-	800
	Auditório - Cinema Benjamin Abraão	-	1.800
SUBTOTAL		-	11.700
2009	Festival Cine Ceará - Mostra Itinerante	-	2.800
	2º Festival UFC de Cultura - Ecos Nordeste	-	500
	Seminário Internacional Audiovisual e Educação	-	700
	Auditório - Cinema Benjamin Abraão	-	3.000
SUBTOTAL		-	7.000
TOTAL		-	56.490

Fonte: Casa Amarela, 2003 a 2009.

(1) Valores estimados.

(2) Exibições de filmes em 31 cidades do interior do Ceará e em 14 bairros de Fortaleza, normalmente em praça pública.

(3) Exibições de filmes em 14 bairros de Fortaleza, normalmente em praça pública.

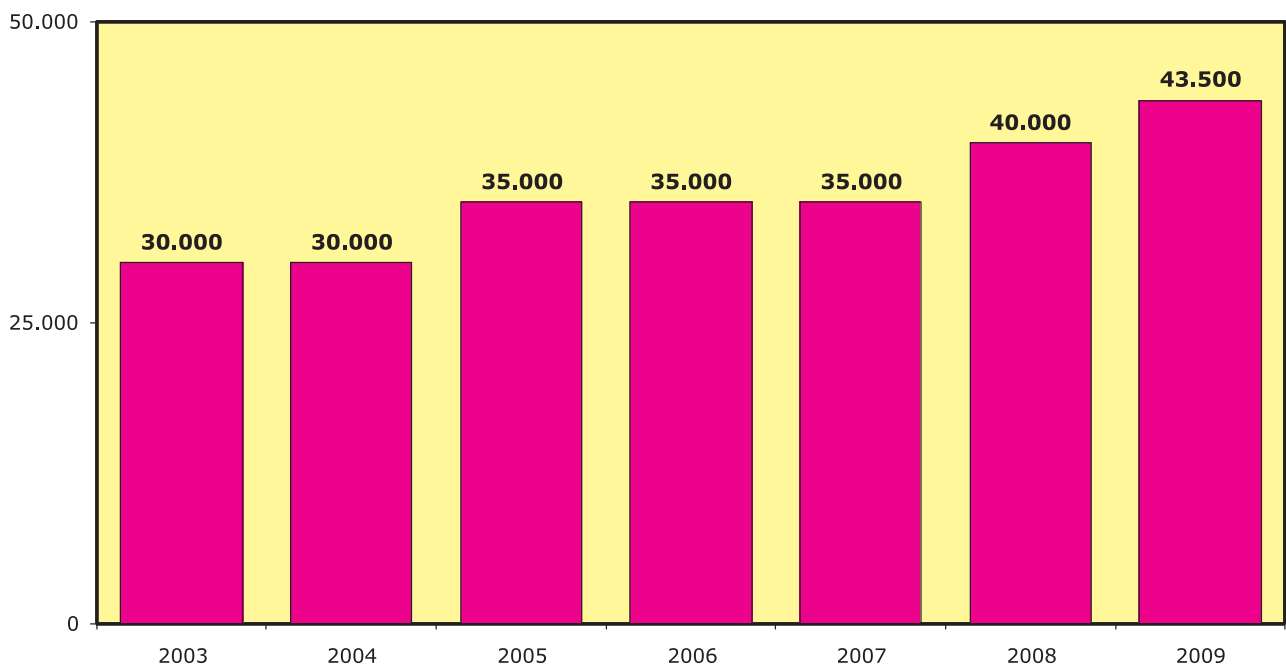
CASA AMARELA

CINE CEARÁ – 2003 A 2009

O **Cine Ceará** é um festival de cinema que surgiu como “Festival vídeo mostra Fortaleza” no ano de 1991 organizado por Eusélio Oliveira e Francis Vale. Acontece anualmente em Fortaleza e atualmente sua mostra de filmes abre espaço para filmes do Brasil, América Latina, Espanha e Portugal. Já se transformou numa das três principais mostras de cinema do país.

O nome do prêmio do Cine Ceará, é o troféu Eusélio Oliveira, uma homenagem ao grande entusiasta do cinema, fundador da casa Amarela.

ESPECTADORES NO CINE CEARÁ – 2003 A 2009



Fonte: Casa Amarela – 2003 a 2009.
Nota: Valor de espectador estimado.

OUVIDORIA DE SERVIÇOS PÚBLICOS NA UFC – 2003 A 2009

TIPO DE ATENDIMENTO

TIPO DE ATENDIMENTO	2003	2004	2005	2006	2007	2008	2009	TOTAL	% Variação 2009/2008
Elogio	3	9	13	3	-	7	10	45	42,86
Solicitação de Informação	13	343	385	204	159	1.026	1.083	3.213	5,56
Reclamação	56	278	284	222	204	434	502	1.980	15,67
Sugestão	8	17	17	13	8	20	40	123	100,00
TOTAL	80	647	699	442	371	1.487	1.635	5.361	9,95

Fonte: Ouvidoria da UFC, 2009.
Nota: A ouvidoria iniciou em 2003.

TIPO DE CONTATO

TIPO DE CONTATO	2003	2004	2005	2006	2007	2008	2009	TOTAL	% Variação 2009/2008
Carta	1	4	5	6	1	2	13	32	550,00
E-mail	18	466	526	215	152	1.376	1.479	4.232	7,49
Pessoal	37	94	82	101	113	69	81	577	17,39
Telefone	24	83	86	120	105	40	62	520	55,00
TOTAL	80	647	699	442	371	1.487	1.635	5.361	9,95

Fonte: Ouvidoria da UFC, 2009.

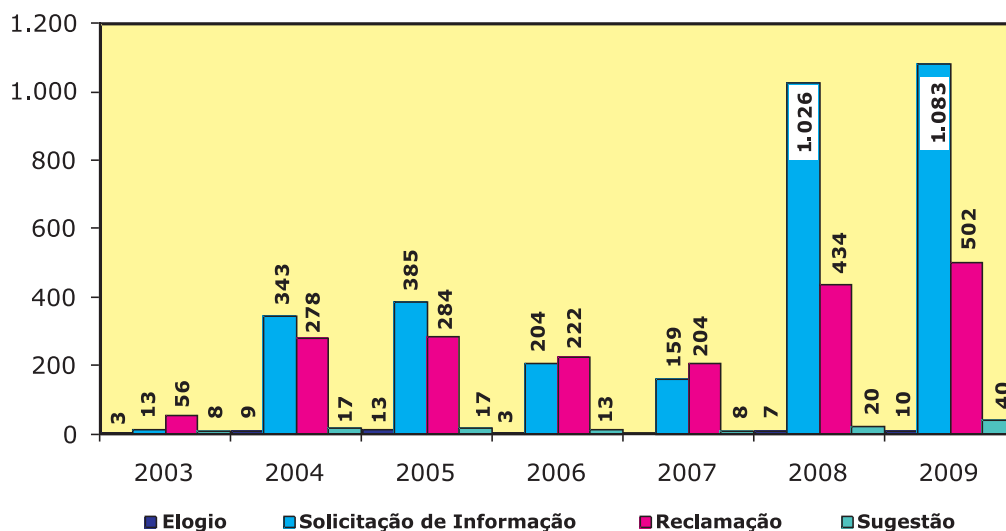
PÚBLICO ATENDIDO

PÚBLICO ATENDIDO	2003	2004	2005	2006	2007	2008	2009	TOTAL	% Variação 2009/2008
Aluno	33	225	251	163	180	455	476	1.783	4,62
Professor	13	39	40	37	21	27	36	213	33,33
Servidor	14	47	52	62	20	22	60	277	172,73
Sem Vínculo com a UFC	20	336	349	171	148	983	1.063	3.070	8,14
TOTAL	80	647	699	442	371	1.487	1.635	5.361	9,95

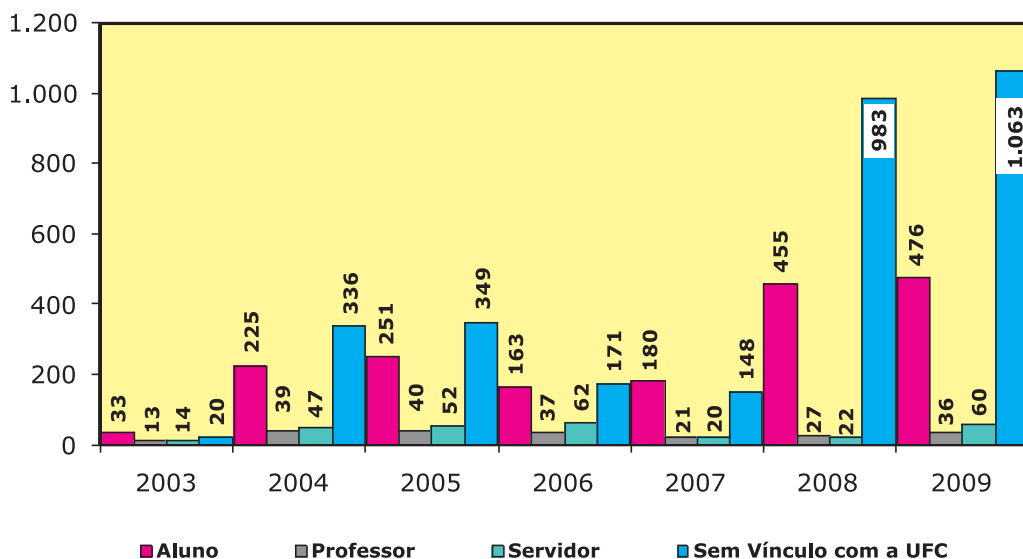
Fonte: Ouvidoria da UFC, 2009.

OUVIDORIA DE SERVIÇOS PÚBLICOS NA UFC – 2003 A 2009

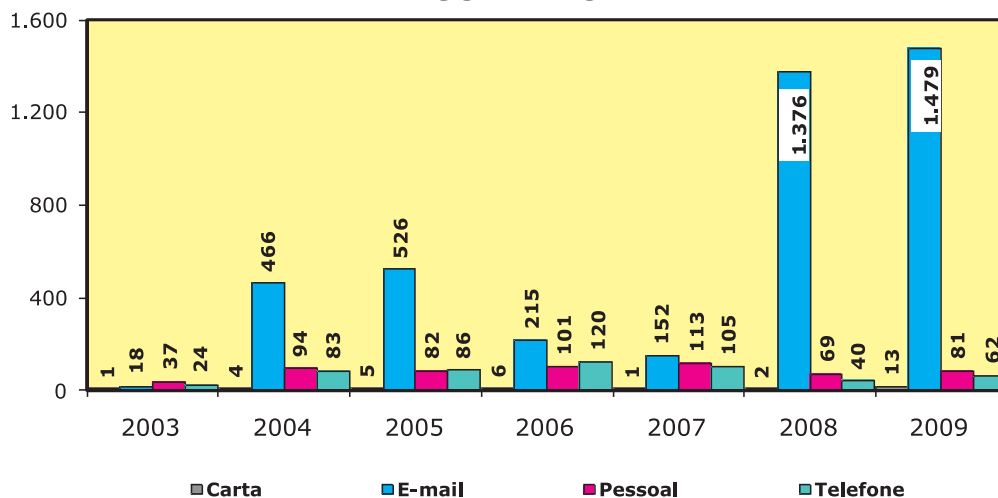
TIPO DE ATENDIMENTO



PÚBLICO ATENDIDO



CONTATO

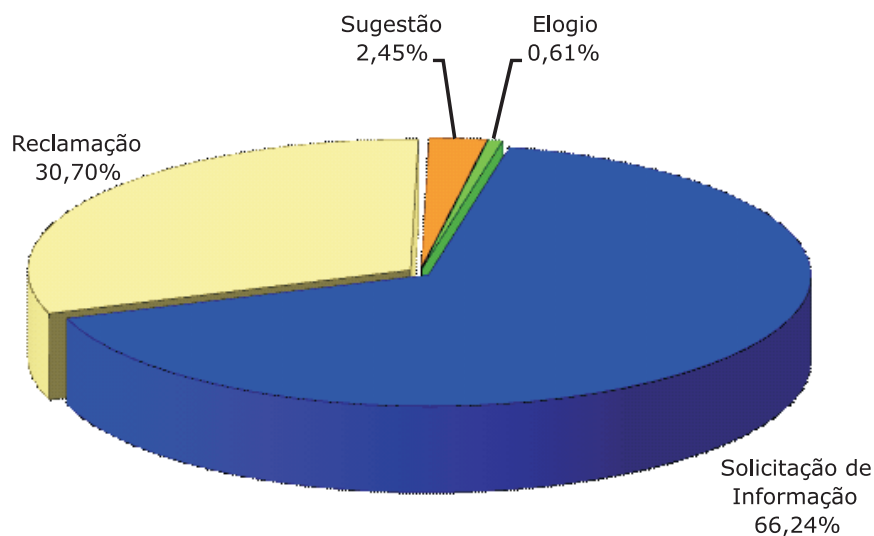


Fonte: Coordenação de Planejamento e Gestão Estratégica, 2009

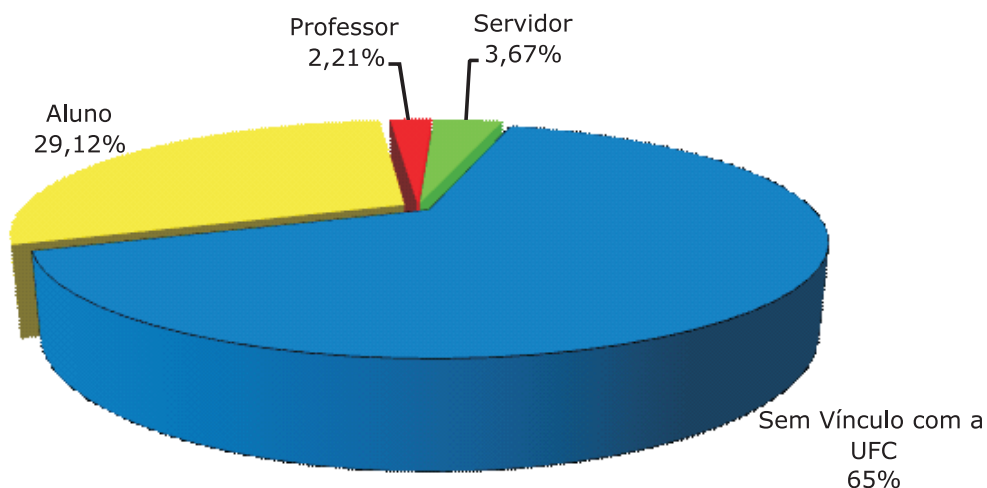
OUVIDORIA DE SERVIÇOS PÚBLICOS NA UFC

DISTRIBUIÇÃO PERCENTUAL DO TIPO DE ATENDIMENTO, PÚBLICO ATENDIDO E TIPO DE CONTATO – 2009 – GRÁFICOS

TIPO DE ATENDIMENTO



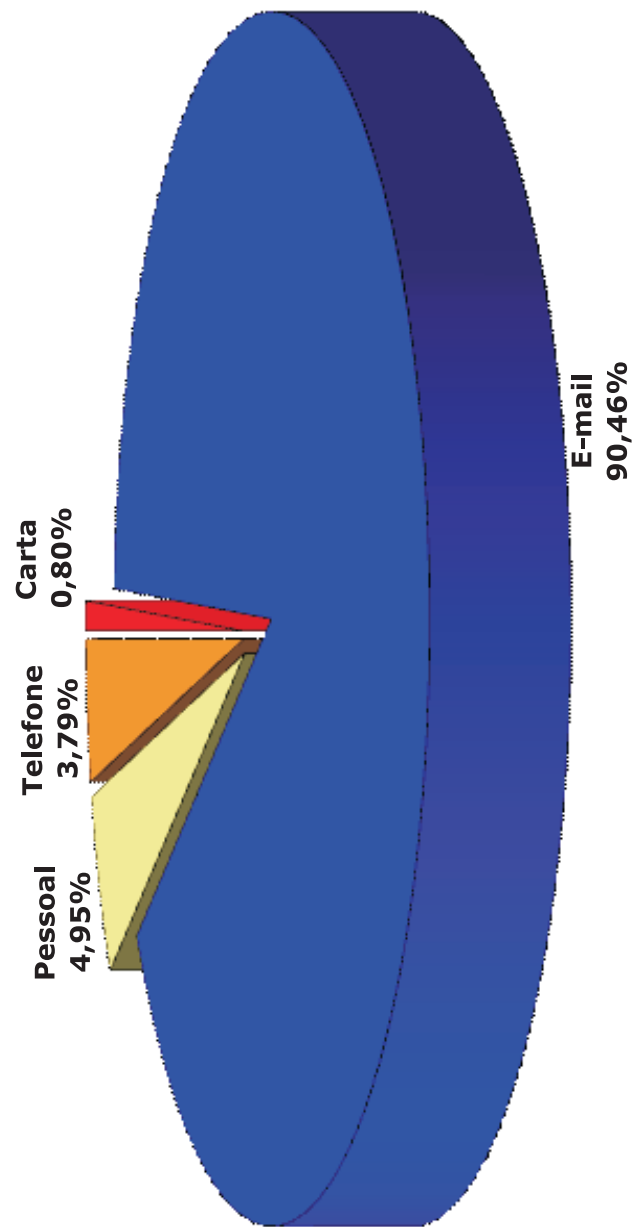
PÚBLICO ATENDIDO



Fonte: Coordenação de Planejamento e Gestão Estratégica, 2009

OUVIDORIA DE SERVIÇOS PÚBLICOS NA UFC

TIPO DE CONTATO



Fonte: Coordenação de Planejamento e Gestão Estratégica, 2009

Outros Órgãos



COORDENADORIA DE COMUNICAÇÃO SOCIAL E MARKETING INSTITUCIONAL

ATIVIDADES REALIZADAS EM 2009

ATIVIDADE	EDIÇÕES	TIRAGEM	PÚBLICO
Feira das Profissões	1	-	29.000
Festival UFC de Cultura	1	-	30.000
Jornal da Educação	191	-	-
Jornal da UFC	5	50.000	-
Notícias para o Portal UFC	2.000	-	-
Releases (Notícias Diárias)	795	-	-
Revista Ciência e Tecnologia	1	3.500	-
Revista da Expansão	1	5.000	-
Revista da FINEP ¹	1	1.500	-
Revista das Profissões	1	39.000	-
Revista Hospital Walter Cantídio	1	2.000	-
Revista Universidade Pública	6	30.000	-
Semana de Humanidades	1	-	3.000
Semana do Meio Ambiente	1	-	1.200
Seminário FIB ²	1	-	500
UFC Notícias (Boletim Informativo)	51	-	102.000
UFC TV (Programas)	52	-	-
Vídeo Institucional	1	-	-
Vídeo Institucional do Centro de Tecnologia	1	-	-

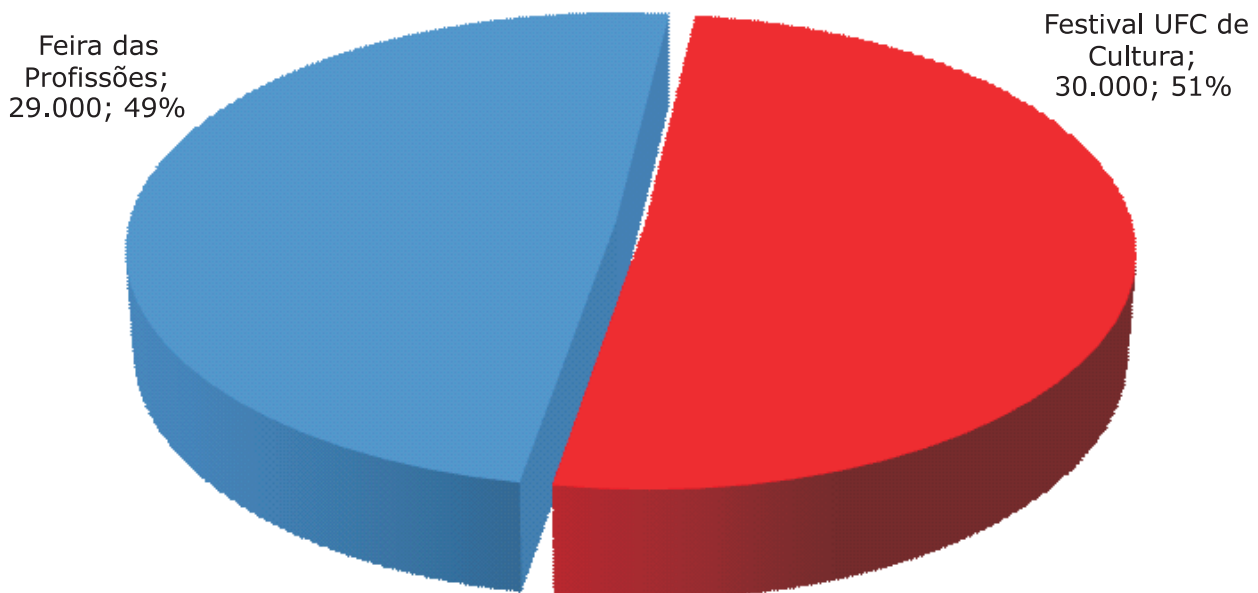
Fonte: Coordenadoria de Comunicação social e Marketing Institucional, 2009.

(1) Financiadora de Estudos e Projetos – FINEP.

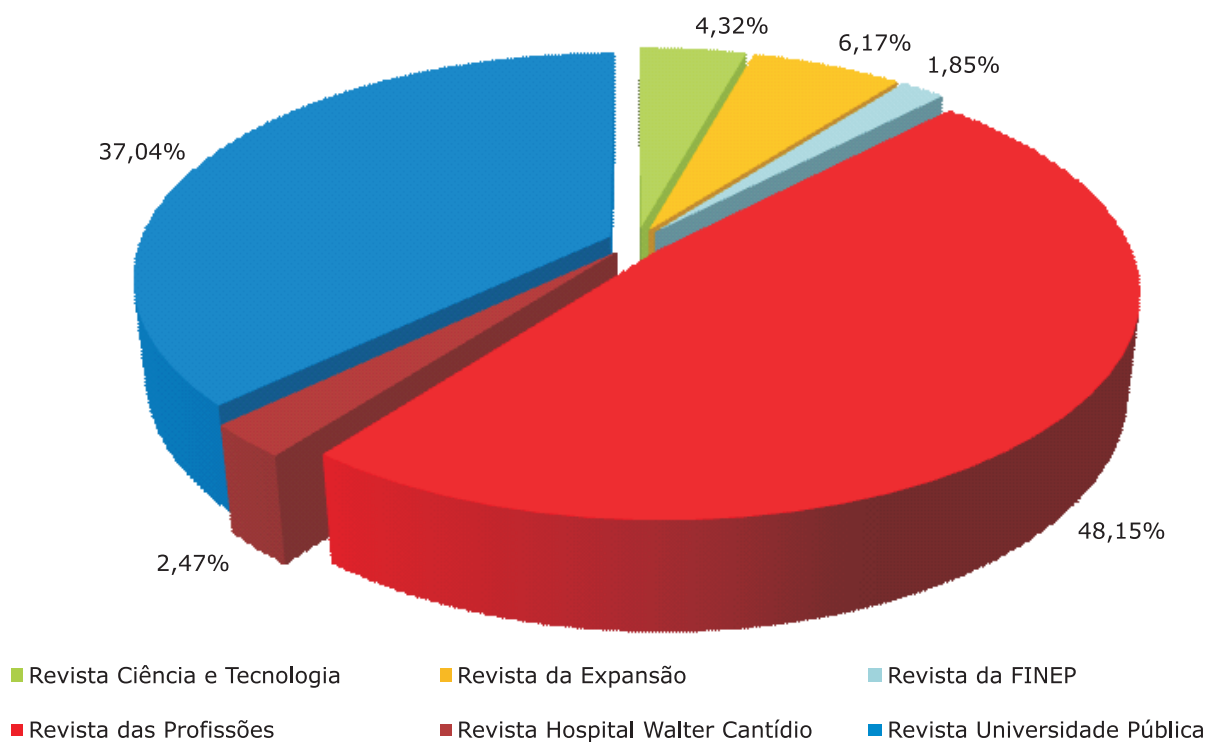
(2) Felicidade Interna Bruta.

COORDENADORIA DE COMUNICAÇÃO SOCIAL E MARKETING INSTITUCIONAL

PARTICIPANTES DA FEIRA DAS PROFISSÕES E DO FESTIVAL CULTURAL DA UFC EM 2009



DISTRIBUIÇÃO PERCENTUAL DA TIRAGEM DAS REVISTAS PUBLICADAS



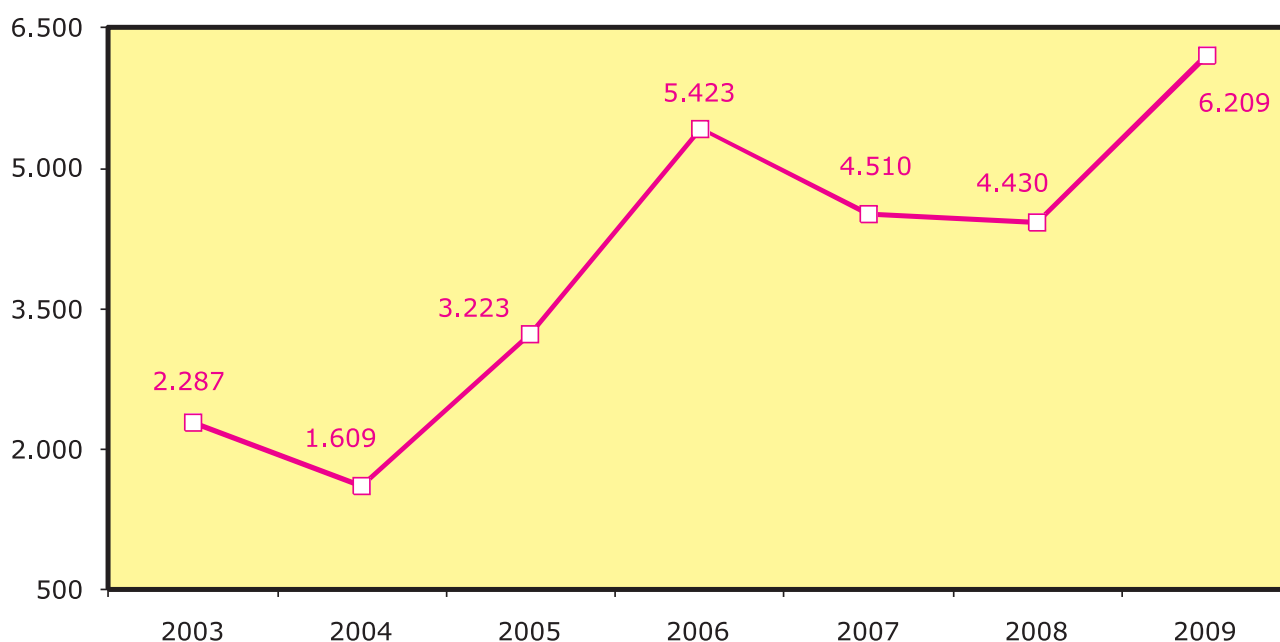
Fonte: Coordenadoria de Comunicação social e Marketing Institucional, 2009.

SEARA DA CIÊNCIA

VISITAS DE ALUNOS AOS LABORATÓRIOS – 2003 A 2009 – GRÁFICO

A **Seara da Ciência** é o espaço de divulgação científica e tecnológica da Universidade Federal do Ceará. A Seara procura estimular a curiosidade pela ciência, cultura e tecnologia, mostrando suas relações com o cotidiano e promovendo a interdisciplinaridade entre as diversas áreas do conhecimento. Nos laboratórios de pesquisa ou no Salão de Exposição, nos cursos oferecidos ou nas peças de teatro e shows científicos, estudantes e professores de escolas públicas interagem com o mundo do saber, são despertados para a criatividade e se envolvem com a pesquisa. É a nossa contribuição para a melhoria da qualidade do ensino público e popularização da ciência.

VISITAS DE ALUNOS AOS LABORATÓRIOS DE BIOLOGIA, FÍSICA E QUÍMICA

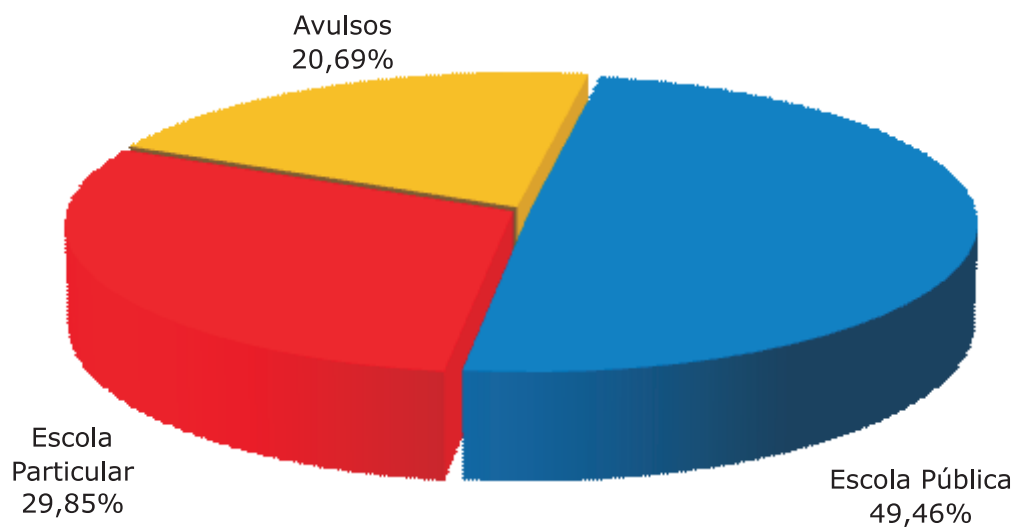


Fonte: Coordenação de Planejamento e Gestão Estratégica, 2003 a 2009.

SEARA DA CIÊNCIA

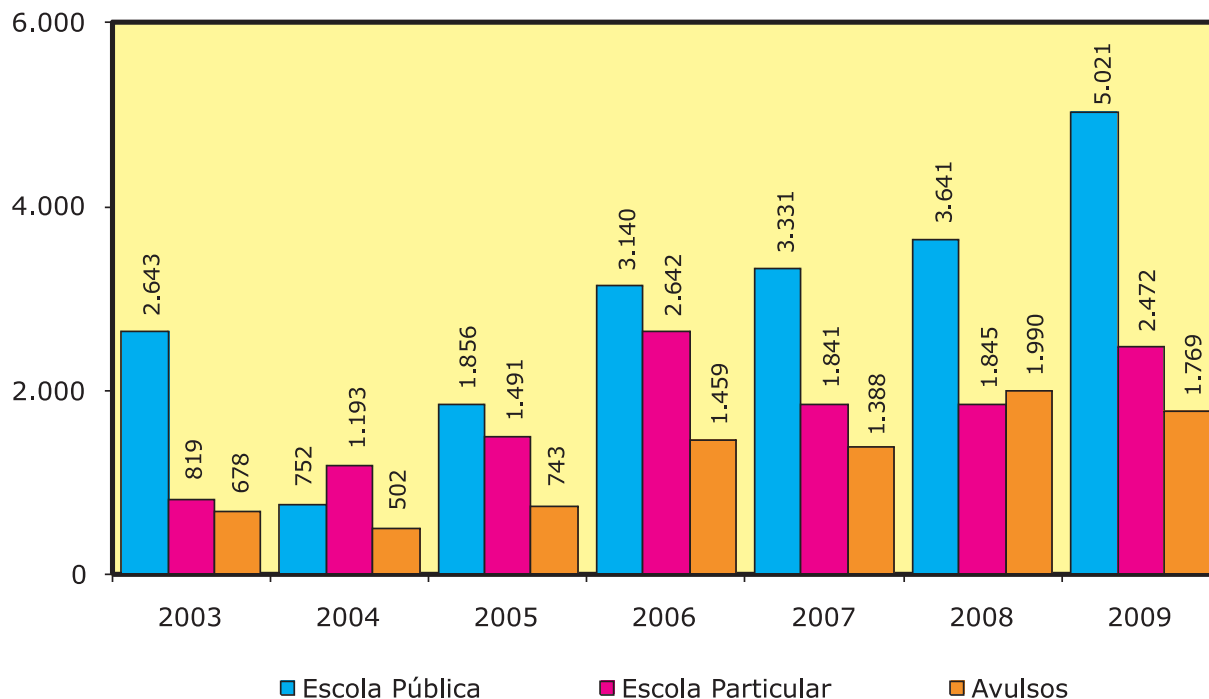
FEIRA DE CIÊNCIAS E SALÃO DE EXPOSIÇÃO - GRÁFICOS

ALUNOS VISITANTES NO SALÃO DE EXPOSIÇÃO – FEIRA DE CIÊNCIAS 2009



(*) Valores estimados

ALUNOS VISITANTES NO SALÃO DE EXPOSIÇÃO – 2003 A 2009



Fonte: Coordenação de Planejamento e Gestão Estratégica, 2003 a 2009.

SEARA DA CIÊNCIA
PROJETOS DE EXTENSÃO – 2008

PROJETOS	APRESENTAÇÃO/LOCAIS	NÚMERO ESPECTADORES
Filme	Colégio Farias Brito	300
	Cidade de Canindé	200
	Cidade de Limoeiro do norte	200
	Cidade de Itaiçaba	200
	Colégio 11 de Agosto	100
	Colégio Amazonas	100
	Colégio Batista	400
	Colégio Dáulia Bringel	500
	Colégio Liceu do Ceará	100
	Colégio Manoel da Silva	80
	Rotary Club São Miguel	50
Colégio Militar Corpo de Bombeiros	100	
SUBTOTAL		2.330
Bate-Papo sobre Energia	Colégio Liceu Vila Velha	120
	Cidade de Limoeiro do norte	200
	Cidade de Canindé	200
	Cidade de Itaiçaba	200
	Universidade Federal de São Carlos	220
	SUBTOTAL	
Peças Teatrais	FATECI	90
	Colégio Tiradentes	150
	Colégio 7 de Setembro	80
	Colégio Tenente Mário Lima	150
	Cidade de Sobral	1.300
SUBTOTAL		1.770
Natureza da Luz	Universidade Federal de São Carlos	220
As festas	Universidade Federal do Ceará	40
Eu Odeio Insetos	Universidade Federal do Ceará	100
SUBTOTAL		360
TOTAL		5.400

Fonte: Seara da Ciência, 2008.

SEARA DA CIÊNCIA

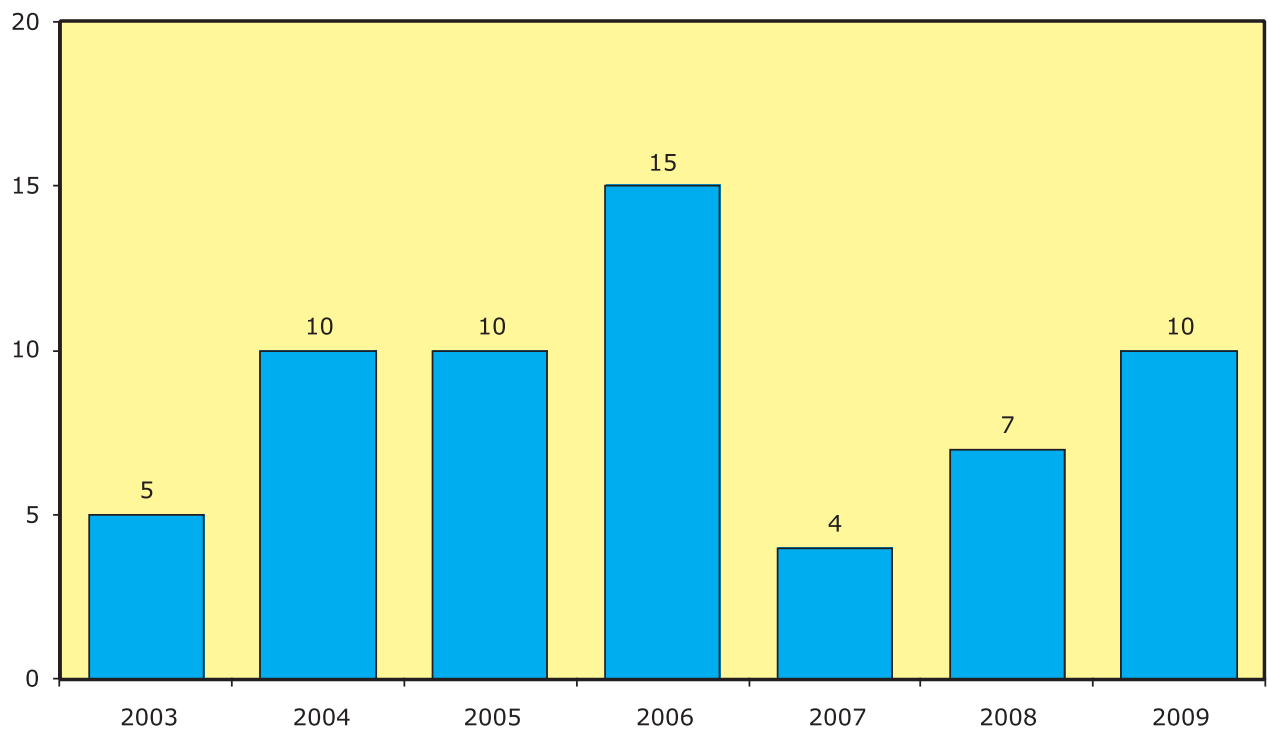
PROJETOS DE EXTENSÃO – 2009

PROJETOS	APRESENTAÇÃO/LOCAIS	NÚMERO ESPECTADORES	
Filme	A magia da Química	Barro, Projeto "Governo do Estado do Ceará na minha cidade"	200
		Cidade de Beberibe	100
		Centro da Cidadania Lúcio Alcântara	20
		Colégio Antares	300
		Auditório da Faculdade Dom Aureliano Matos, Cidade Limoeiro do Norte	300
		Centro de Formação de Instrutores	150
		Colégio Batista	200
		CERE	120
		Colégio Liceu do Ceará	90
		CVT de Horizonte	200
		Cidade de Mossoró	400
		Cidade de Limoeiro do norte	150
		Cidade de Horizonte	400
SUBTOTAL		2.630	
Peças Teatrais	Bate-Papo sobre Energia	Barro, Projeto "Governo do Estado do Ceará na minha cidade"	200
		Centro da Cidadania Lúcio Alcântara	20
		Recepção dos Pós-Graduandos em Jornalismo Científico da UFC	40
		VII Curso de Férias	50
		XX Congresso Brasileiro de Economia Doméstica	350
		CEAR	50
		Auditório da Faculdade Dom Aureliano Matos, Cidade Limoeiro do Norte	300
		Centro de Formação de Instrutores	200
		Colégio Liceu do Ceará	90
		CVT de Horizonte	200
		Cidade de Mossoró	150
		Cidade de Horizonte	400
		SUBTOTAL	
Bioquímica em Cena	Recepção dos Pós-Graduandos em Jornalismo Científico da UFC	Colégio Militar de Fortaleza	30
		Cidade de Limoeiro do norte	300
		SUBTOTAL	
Deus e Darwin na Terra do Céu	VII Curso de Férias	Cidade de Mossoró	70
		ADUFC	30
		SUBTOTAL	
TOTAL		5.200	

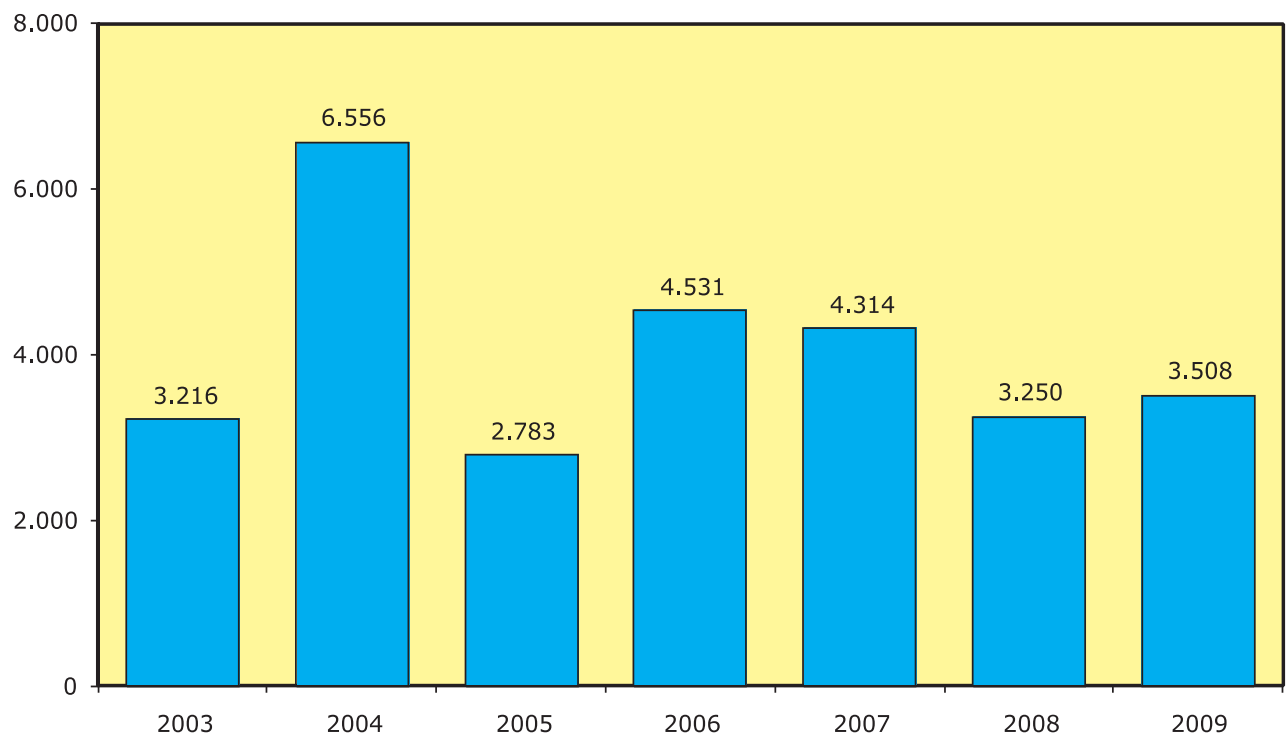
Fonte: Seara da Ciência, 2009.

MUSEU DE ARTE DA UFC (MAUC) – 2003 A 2009

NÚMERO DE EXPOSIÇÕES



NÚMERO DE VISITANTES



Fonte: Coordenação de Planejamento e Gestão Estratégica, 2003 a 2009.

CASA DE JOSÉ DE ALENCAR

A Casa de José de Alencar/CJA, instituição pertencente à Universidade Federal do Ceará, constitui um dos maiores e mais importantes patrimônios histórico e cultural do estado do Ceará. Ela agrega um conjunto complexo de equipamentos educativos, culturais e históricos que se combinam num amplo espaço de pesquisa, visitação pública e atração turística de nossa cidade. Além da "casinha" onde nasceu o escritor e as ruínas do primeiro engenho a vapor do nosso estado, fazem parte desse complexo cultural os seguintes equipamentos: Museu Arthur Ramos, a Coleção de Renda Luiza Ramos, o Centro de Treinamento Reitor Martins Filho, a Biblioteca Braga Montenegro, o Salão Iracema Descartes Gadelha e a Pinacoteca Floriano Teixeira.

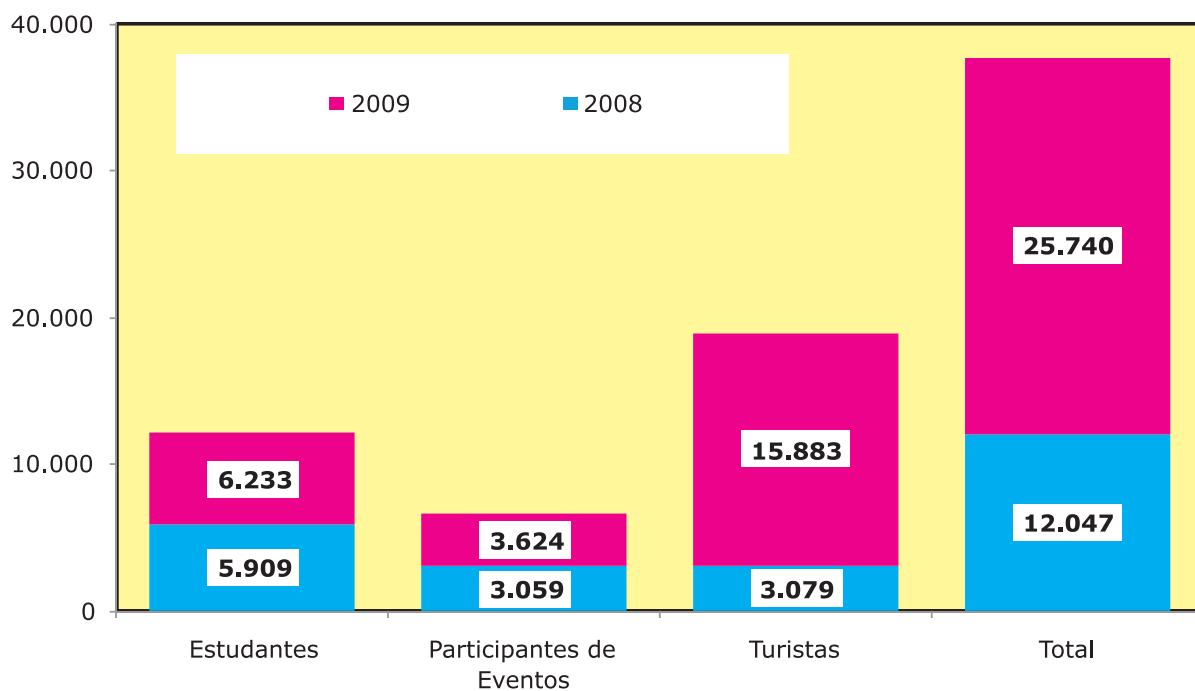
NÚMEROS DE VISITANTES – 2008 A 2009

VISITANTE	2008	2009	VARIAÇÃO 2009/2008
Estudantes	5.909	6.233	5,48%
Participantes de Eventos	3.059	3.624	18,47%
Turistas	3.079	15.883	415,85%
TOTAL	12.047	25.740	113,66%

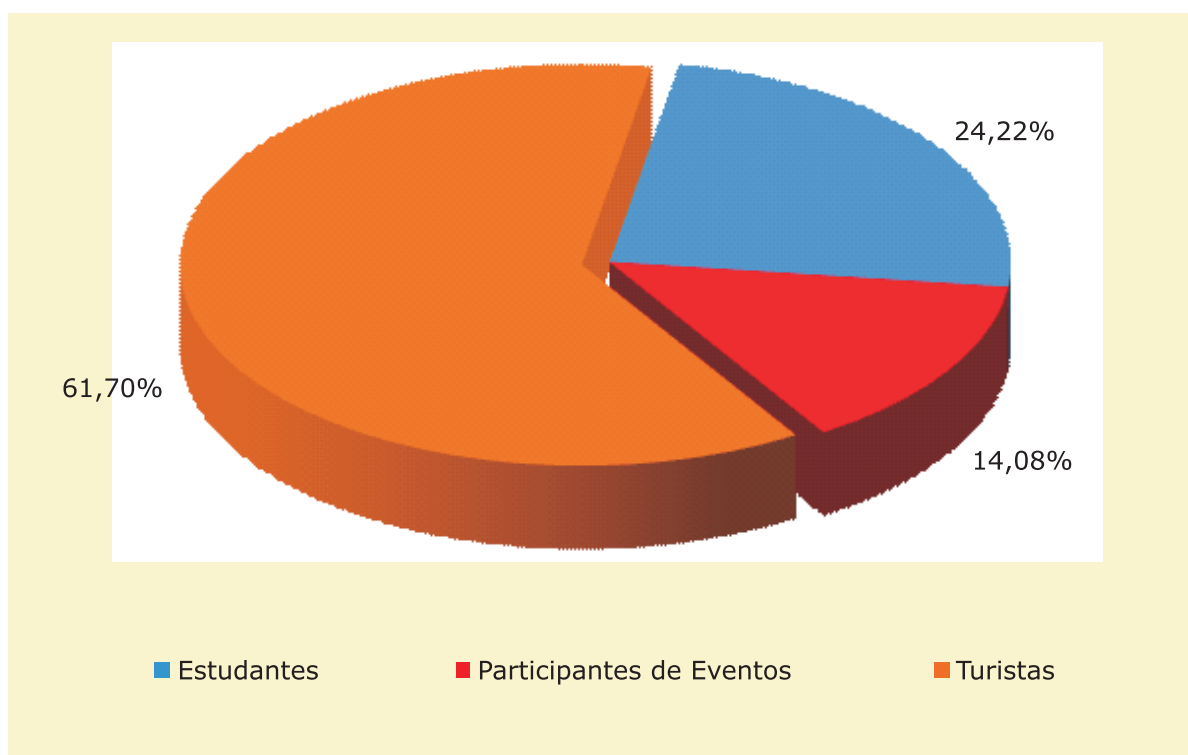
Fonte: Casa de José de Alencar, 2009.

CASA DE JOSÉ DE ALENCAR

VISITANTES POR CATEGORIA – 2008 A 2009



DISTRIBUIÇÃO DOS VISITANTES POR CATEGORIA EM 2009



Fonte: Casa de José de Alencar, 2009.

IMPrensa UNIVERSITÁRIA – PRODUÇÃO – 2007 A 2009

TIPO DE IMPRESSO (Tiragem em Unidades)	2007	2008	2009	TOTAL
Blocos	-	-	12.585	12.585
Capas diversas/processos	22.000	44.000	21.250	87.250
Cartão/Cartela	14.000	41.400	-	55.400
Cartões	-	-	54.940	54.940
Cartazes	5.500	8.832	8.425	22.757
Certificado	8.270	25.675	62.964	96.909
Convites	11.730	31.520	31.807	75.057
Crachá	-	8.130	14.975	23.105
Diplomas	1.350	500	-	1.850
Diplomas Honoris Causa	-	-	1.502	1.502
Envelopes	-	-	169.500	169.500
Fichas em geral	37.250	194.400	174.600	406.250
Folderes	11.500	46.800	71.000	129.300
Folha de candidato ausente vestibular	-	-	2.500	2.500
Folha resposta do vestibular	-	-	100.000	100.000
Folhas de redação do vestibular	14.000	15.000	17.400	46.400
Formulário	-	10.500	10.500	21.000
Grade de certificado	250	500	-	750
Jornais	8.800	57.200	63.100	129.100
Livretos	8.350	7.650	13.600	29.600
Livros	52.704	48.070	21.150	121.924
Marcador de texto	-	5.500	8.500	14.000
Panfletos diversos	6.000	28.840	19.400	54.240
Pasta	2.500	2.050	16.110	20.660
Prova Olimpíada de Física	-	2.947	2.200	5.147
Provas vestibular 1ª etapa e 2ª etapa	70.000	66.440	100.694	237.134
Revistas	4.500	5.800	7.400	17.700

Fonte: Imprensa Universitária, 2007 a 2009.
 (1) Diários Oficiais da União e da Justiça.

IMPrensa UNIVERSITÁRIA

TÍTULOS EDITADOS EM 2009

TÍTULOS EDITADOS - LIVROS	AUTOR/ORGANIZADOR
1) Anuário Estatístico da UFC	PRPL - Pró-Reitoria de Planejamento
2) Arte Anfíbia	Herbert Rolim
3) Atitude, Violência e Estado	Evanildo Costeski
4) Aves de Arribação	Antônio Sales
5) Cordéis e Outros Poemas - 1ª Edição/2009	Patativa do Assaré
6) Cordéis e Outros Poemas - 2ª Edição/2009	Patativa do Assaré
7) Crônica de um Tempo Vivido	Assuero Ferreira
8) Diálogos Sobre Sociedade	Ana Érica
9) Dibaxu	Juan Gelman
10) Educação Ambiental e Desenvolvimento	José Manoel / Edson Vicente
11) Elementa Latina	Francisco Lúcio Cabral Pinheiro
12) Entre a Boca da Noite e a Madrugada	Milton Dias
13) Gestão Social: Práticas em Debate, Teorias...	Jeová Torres - Gabinete do Reitor
14) Lei 8112	Superintendência de Recursos Humanos
15) Livro de Posteres - ANPUH	Centro de Humanidades
16) Mantenham as Lâmpadas Acesas	Dom Aluisio Lorscheider
17) Natureza e Linguagem	Aparecida Montenegro
18) Notícias de Bordo	Linhares Filho
19) Ópera Moacir das Sete Mortes	Instituto de Cultura e Arte - Gabinete do Reitor
20) Platão - A República	Eliazar Magalhães Teixeira
21) Processamento de Sucos Tropicais	Geraldo Arrais Maia
22) 45 anos da Agronomia	Jóse Maria Damasceno
23) Reflexões e Práticas na Gestão	Augusto César
24) Terra e Pedagogia	Ana Maria Iori
25) Trapiá 1ª Edição/2009	Caio Porfírio Carneiro
26) Trapiá 2ª Edição/2009	Caio Porfírio Carneiro
27) Três Peças Escolhidas	Eduardo Campos
28) Vozes Silenciadas	Papito de Oliveira

Fonte: Imprensa Universitária, 2009.

IMPrensa UNIVERSITÁRIA

TÍTULOS EDITADOS EM 2009

TÍTULOS EDITADOS - REVISTAS	AUTOR/ORGANIZADOR
1) Argumentos Nº 2 /2009	Instituto de Cultura e Arte
2) Argumentos Nº 2 /2009	Centro de Humanidades
3) Boletim de Pessoal, Abr-Junho/2008	Superintendência de Recursos Humanos
4) Boletim de Pessoal, Jan-Março/2008	Superintendência de Recursos Humanos
5) Ciência Agronômica Nº 39	Centro de Ciências Agrárias
6) Ciência Agronômica Nº 40, Vol. 1, Jan-Março	Centro de Ciências Agrárias
7) Ciência Agronômica Vol. 40, Nº 3	Centro de Ciências Agrárias
8) Ciência Agronômica Vol. 40, Nº 2	Centro de Ciências Agrárias
9) Ciência Agronômica Vol. 40, Nº 4	Centro de Ciências Agrárias
10) Contextu/2009.2	Faculdade de Economia, Administração, Atuária e Contabilidade
11) Revista de Letras 29/2, Vol.1 /2009	Centro de Humanidades
12) Revista de Letras Nº 29, Jan-Dezembro/2008	Centro de Humanidades
13) Educação em Debate Ano/2006	Faculdade de Educação
14) Revisata Entrevista Nº 21	Departamento de Comunicação Social
15) Revista Labomar	Instituto de Ciências do Mar
16) Revista Rene Vol.9 Nº4, Out-Dezembro/2008	Faculdade de Farmácia, Odontologia e Enfermagem
17) Revista Rene Vol.10 Nº1, Jan-Março/2009	Faculdade de Farmácia, Odontologia e Enfermagem

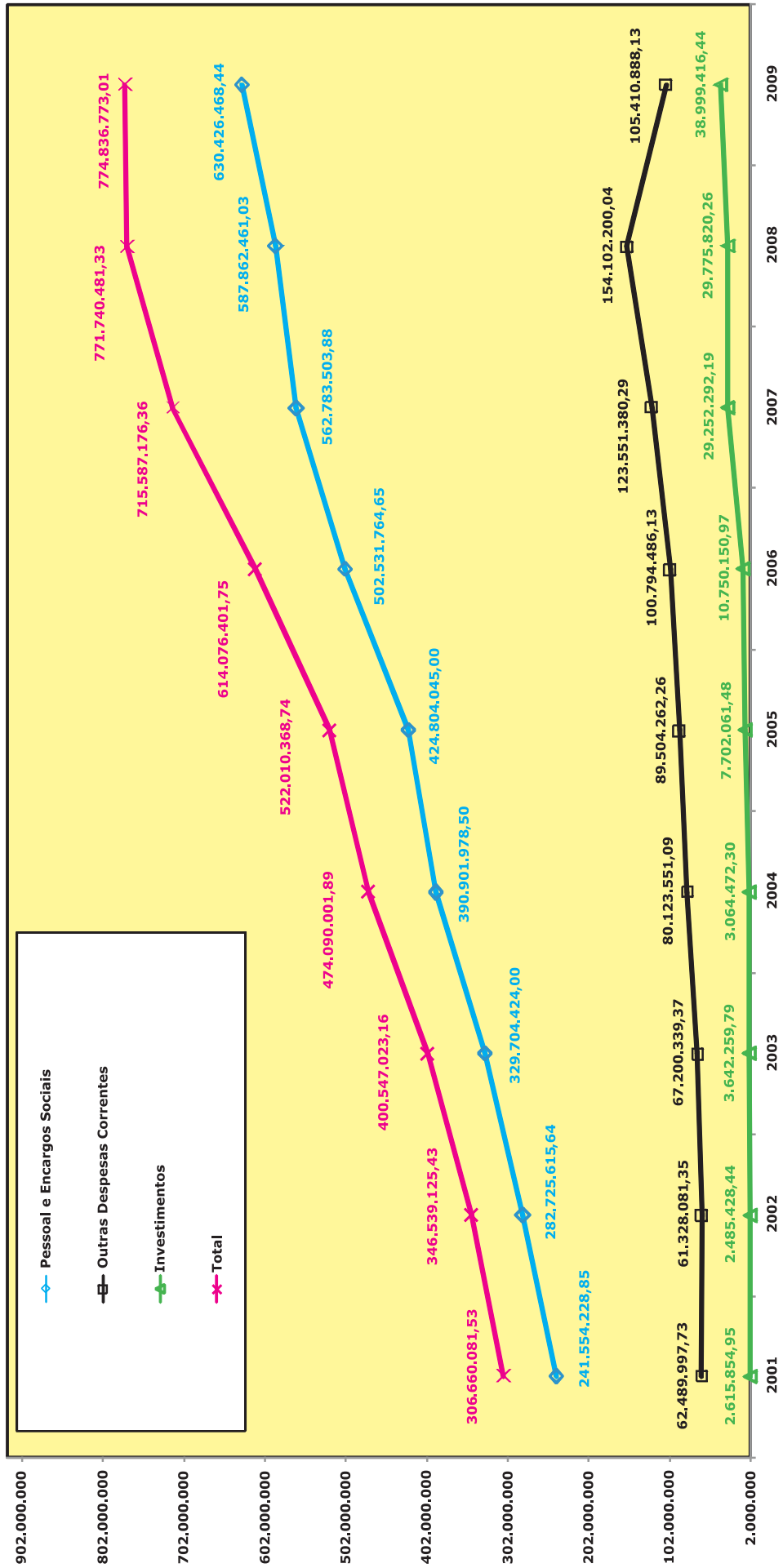
Fonte: Imprensa Universitária, 2009.

Orçamento



ORÇAMENTO

EVOLUÇÃO DA EXECUÇÃO ORÇAMENTÁRIA POR GRUPO DE DESPESA – 2001 A 2009 – GRÁFICO



Fonte: Coordenação de Planejamento e Gestão Estratégica, 2009.
 Nota: Valores nominais em R\$ 1,00

ORÇAMENTO

PREVISÃO E EXECUÇÃO DOS RECURSOS POR GRUPOS DE DESPESA – 2008 A 2009

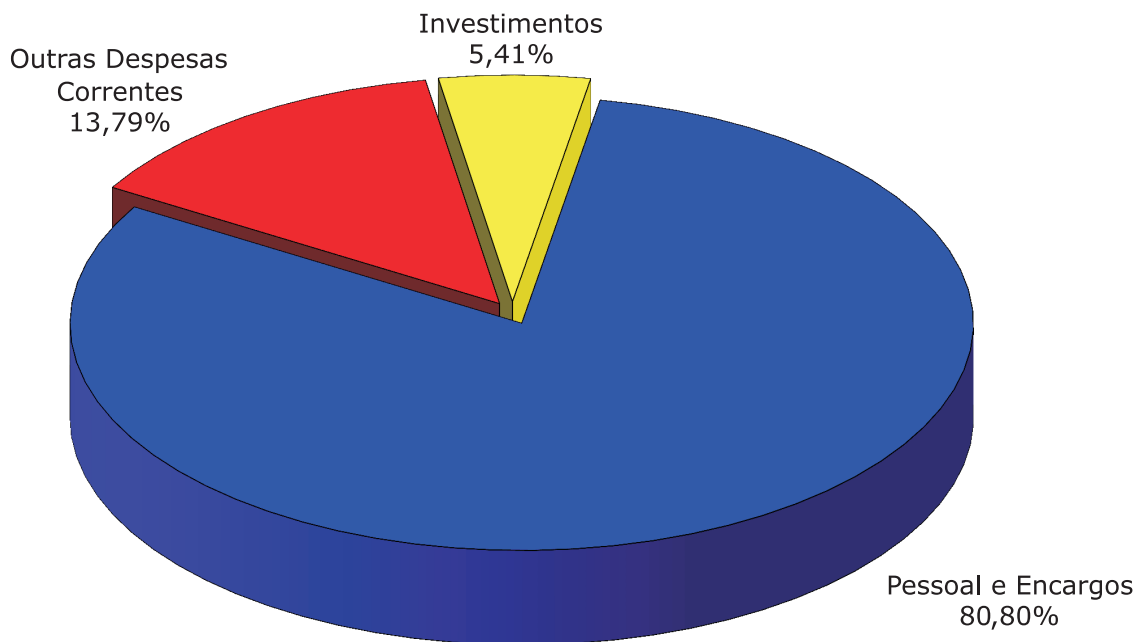
ANO	GRUPO DE DESPESA	PREVISÃO (A)		EXECUTADO (B)		(B) / (A)
		VALOR (R\$)	%	VALOR (R\$)	%	%
2008	Pessoal e Encargos	602.074.872,00	74,88	587.862.461,03	76,17	97,64
	Outras Despesas Correntes	155.090.928,38	19,29	154.102.200,04	19,97	99,36
	Investimentos	46.883.977,88	5,83	29.775.820,26	3,86	63,51
TOTAL		804.049.778,26	100,00	771.740.481,33	100,00	95,98
2009	Pessoal e Encargos	636.652.770,29	80,80	630.426.468,44	81,36	99,02
	Outras Despesas Correntes	108.678.450,17	13,79	105.410.888,13	13,61	96,99
	Investimentos	42.610.107,27	5,41	38.999.416,44	5,03	91,53
TOTAL		787.941.327,73	100,00	774.836.773,01	100,00	98,34

Fonte: Relatório de gestão, 2009

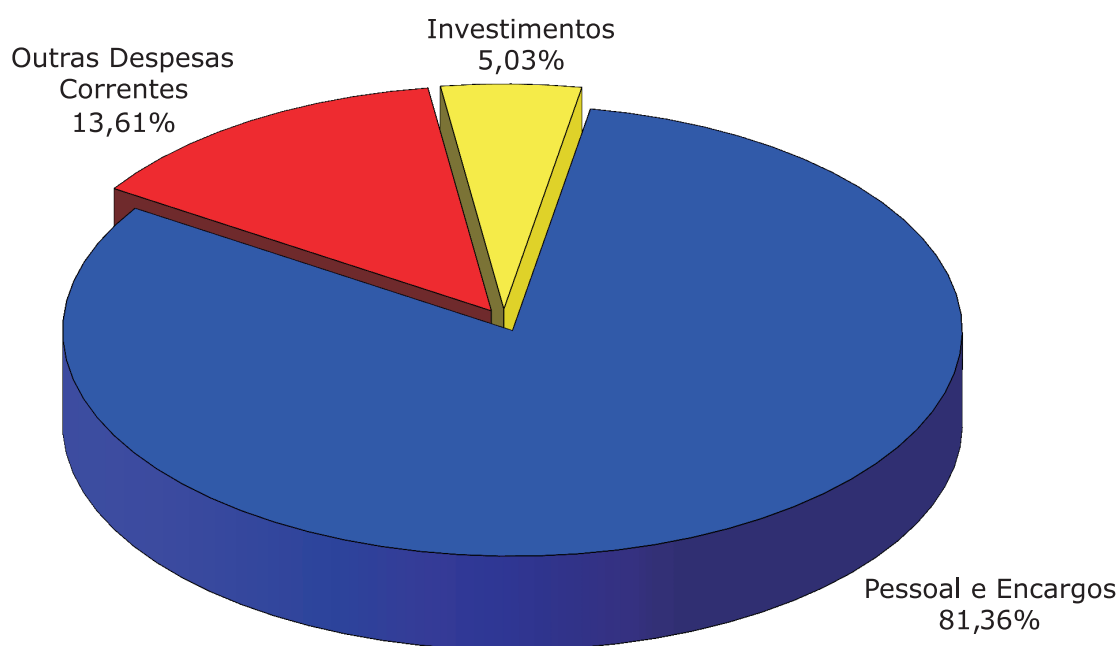
ORÇAMENTO

DISTRIBUIÇÃO PERCENTUAL DA PREVISÃO E DA EXECUÇÃO DO ORÇAMENTO - 2009 - GRÁFICOS

PREVISÃO DO ORÇAMENTO



EXECUÇÃO DO ORÇAMENTO

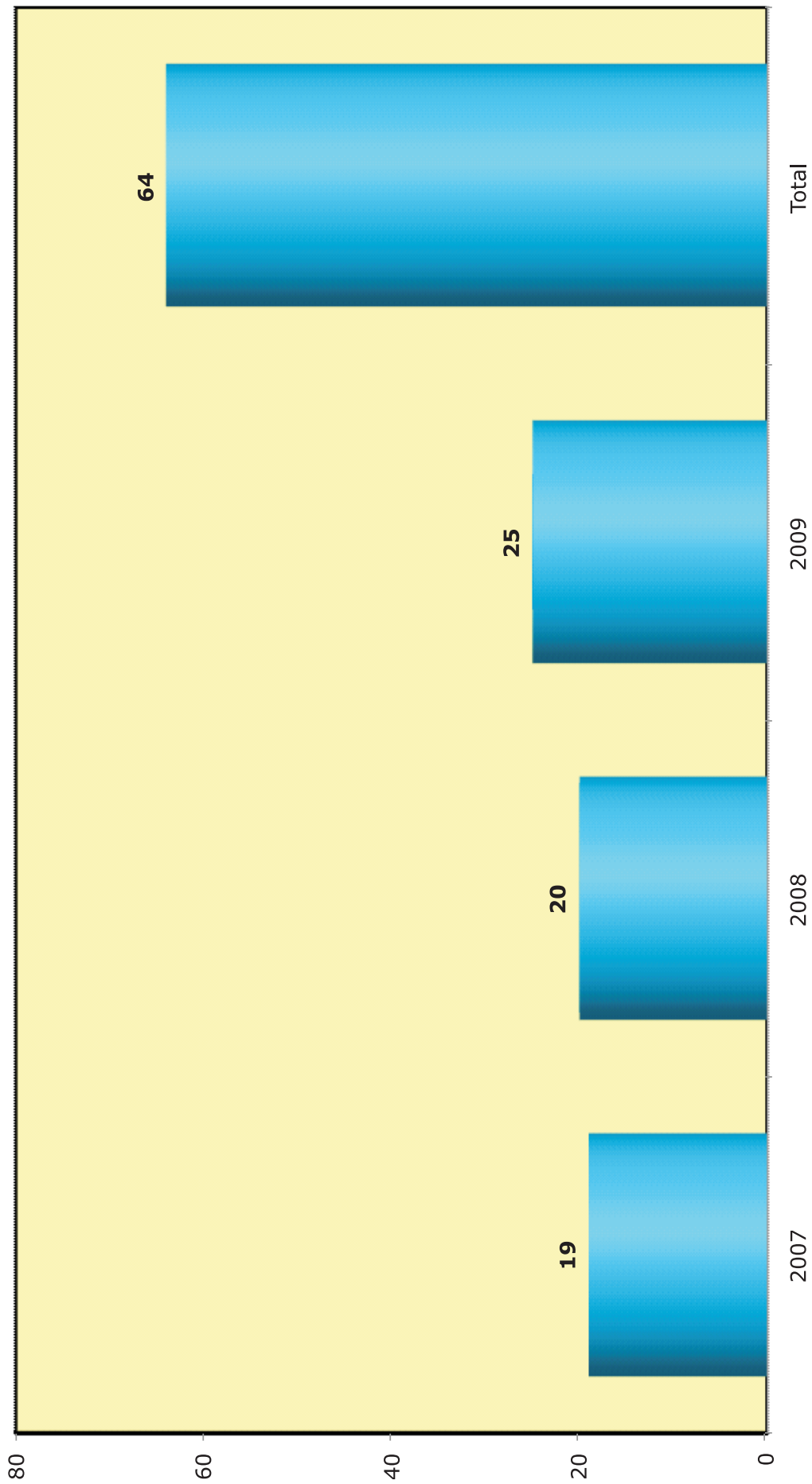


Fonte: Coordenação de Planejamento e Gestão Estratégica, 2009.

INFRAESTRUTURA FÍSICA

COORDENADORIA DE OBRAS E PROJETOS – COP

EVOLUÇÃO DAS OBRAS E REFORMAS EXECUTADAS – 2007 A 2009



Fonte: Coordenação de Planejamento e Gestão Estratégica, 2009.

INFRAESTRUTURA FÍSICA – COORDENADORIA DE OBRAS E PROJETOS – COP

RELAÇÃO DE OBRAS E REFORMAS EXECUTADAS – 2007 A 2009

UNIDADE ACADÊMICA	ANO DE EXECUÇÃO
Centro de Ciências	
AMPLIAÇÃO E REFORMA DO BLOCO DE ATIVIDADES EM PESQUISA E PÓS-GRADUAÇÃO EM CIÊNCIAS DA COMPUTAÇÃO BLOCO 910	2009
REFORMA/AMPLIAÇÃO DAS INSTALAÇÕES DA FÍSICA DO GLEN	2007
REFORMA DO AUDITÓRIO DO DEPTO DE FÍSICA - BLOCO 926	2007
REFORMA DO BLOCO DE PESQUISA - 1ª ETAPA - DEPTO DE COMPUTAÇÃO	2007
CONSTRUÇÃO DO BLOCO DE PESQUISA - 2ª ETAPA - DEPTO COMPUTAÇÃO	2007
CONSTRUÇÃO DO BLOCO DE PESQUISA - 3ª ETAPA - DEPTO DE COMPUTAÇÃO	2008
REFORMA DO DEPTO DE ESTATÍSTICA - BLOCO 910 - CAMPUS DO PICI	2008
REFORMA DO AUDITÓRIO DA MATEMÁTICA - BLOCO 920 - CAMPUS DO PICI	2008
CONSTRUÇÃO DO PRÉDIO ANEXO AO BLOCO 942 A	2008
CONSTRUÇÃO DO LABORATÓRIO DE GEOFÍSICA - 1ª ETAPA - CAMPUS DO PICI	2008
CONSTRUÇÃO UNIDADE DIDÁTICA - CENTRO DE CIÊNCIAS - CAMPUS DO PICI	2009
CONSTRUÇÃO DA SUBESTAÇÃO DO LASINUROP	2008
CONSTRUÇÃO DO LABORATÓRIO DE ANÁLISE DE ÁGUA - QUÍMICA ANALÍTICA	2007
CONSTRUÇÃO DO LABORATÓRIO DE SIMULAÇÃO DE ÓLEOS PESADOS LASINUROP	2007
CONSTRUÇÃO DA 2ª ETAPA DO PRÉDIO DA GEOFÍSICA	2009
Centro de Ciências Agrárias	
CONSTRUÇÃO DO GALPÃO DE EQUIPAMENTOS AGRÍCOLAS/DENA - CCA	2007
CONSTRUÇÃO DO BLOCO DE APOIO À PESQUISA - 1ª ETAPA - CENTRO DE CIÊNCIAS AGRÁRIAS	2008
CONSTRUÇÃO DO BLOCO DE APOIO À PESQUISA - 2ª ETAPA - CENTRO DE CIÊNCIAS AGRÁRIAS	2009
REFORMA DO AUDITÓRIO DO DEPTO DE ENGENHARIA AGRÍCOLA	2007
CONSTRUÇÃO DO GALPÃO DA ESTAÇÃO METEOROLÓGICA	2007
CONSTRUÇÃO DO LABORATÓRIO DE DIAGNÓSTICO DE ENFERMIDADE EM ORGANISMOS AQUÁTICOS	2009
REFORMA DO LABORATÓRIO DA METEOROLOGIA	2008
REFORMA/ADAPTAÇÃO DO DEPÓSITO DA FÁBRICA ESCOLA	2007
REFORMA DOS ESTÁBULOS DE BOVINOS - FAZENDA EXPERIMENTAL	2008
Centro de Humanidades	
REFORMA DO AUDITÓRIO DA BIBLIOTECA DE HUMANIDADES	2007
REFORMA/IMPLANTAÇÃO C. DIGITAL, ADAPTAÇÃO BANHEIRO BIBLIOTECA - CENTRO DE HUMANIDADES	2008
CONSTRUÇÃO UNIDADE DIDÁTICA DA PSICOLOGIA/BIBLIOTECONOMIA	2009
CONSTRUÇÃO BLOCO UNIDADE DIDÁTICA CASAS DE CULTURA - BENFICA	2009
AMPLIAÇÃO DO DEPTO DE LINGÜÍSTICA E LETRAS VERNÁCULAS - BLOCO 125 - CENTRO DE HUMANIDADES	2009
Centro de Tecnologia	
CONSTRUÇÃO DO GALPÃO DE MANUTENÇÃO DO CENTRO DE TECNOLOGIA	2007
CONSTRUÇÃO DO BLOCO DE APOIO À PESQUISA - 1ª ETAPA - CENTRO DE TECNOLOGIA	2008
CONSTRUÇÃO DO BLOCO DE APOIO À PESQUISA - 2ª ETAPA - CENTRO DE TECNOLOGIA	2009
CONSTRUÇÃO DA UNIDADE DIDÁTICA - CENTRO DE TECNOLOGIA - CAMPUS DO PICI	2009
CONSTRUÇÃO/AMPLIAÇÃO VIA DE CONTORNO - CAMPUS DO PICI	2009
CONSTRUÇÃO/INSTALAÇÃO PLATAFORMA DEFICIENTE - DEPTO TELEINFORMÁTICA - BLOCO 725	2009
CONSTRUÇÃO DO LABORATÓRIO DE PESQUISAS E DESENVOLVIMENTO DESIGN P/ CELULARES	2007
REFORMA DA SUBESTAÇÃO DO DEPTO DE ENGENHARIA, METALÚRGICA E MATERIAIS	2009
REFORMA DO BLOCO 709 - CENTRO DE TECNOLOGIA DO CAMPUS DO PICI	2009
REFORMA DO BLOCO 708 - CENTRO DE TECNOLOGIA DO CAMPUS DO PICI	2009

Fonte: Coordenadoria de Obras e Projetos - COP, 2009.

INFRAESTRUTURA FÍSICA – COORDENADORIA DE OBRAS E PROJETOS – COP**RELAÇÃO DE OBRAS E REFORMAS EXECUTADAS – 2007 A 2009**

UNIDADE ACADÊMICA	ANO DE EXECUÇÃO
Faculdade de Educação	
CONSTRUÇÃO DA ÁREA DE APOIO ÀS PESQUISAS DO CENTRO DE ESTUDOS E PESQUISAS REGIONAIS DO SETOR DE EDUCAÇÃO	2009
CONSTRUÇÃO DA UNIDADE DIDÁTICA DA FACULDADE DE EDUCAÇÃO	2009
Faculdade de Direito	
CONSTRUÇÃO DA FACULDADE DE DIREITO	2008
AMPLIAÇÃO E REFORMA DA FACULDADE DE DIREITO	2008
CONSTRUÇÃO E INSTALAÇÃO DE 02 PLATAFORMAS HIDRÁULICAS DA FACULDADE DE DIREITO	2008
Faculdade de Farmácia, Odontologia e Enfermagem	
REFORMA DO LABORATÓRIO DE HEMATOLOGIA 01 DA FACULDADE DE FARMÁCIA	2007
REFORMA DO SERVIÇO DE ADEQUAÇÃO DO PAVIMENTO TÉRREO DO DEPTO DE ENFERMAGEM	2008
Faculdade de Medicina	
REFORMA DO CENTRO OBSTÉTRICO DA MEAC	2007
REFORMA DOS AMBULATÓRIOS (PROCTOLOGIA E UROLOGIA)	2007
REFORMA DOS AMBULATÓRIOS DA NEUROLOGIA E GASTRO (WC, RECEPÇÃO E SALA CURATIVOS) - HUWC	2008
REFORMA DO PAVIMENTO TÉRREO DO ANFITEATRO DE NECROPSIA DO DEPTO DE PATOLOGIA E MEDICINA LEGAL	2009
REFORMA DO LABORATÓRIO DE PATÓGENOS EMERGENTES - BIOMEDICINA	2008
Instituto de Cultura e Arte - ICA	
REFORMA DA COBERTA DO MUSEU DE ARTE - UFC	2008
Instituto de Educação Física e Esportes	
REFORMA DO BLOCO DIDÁTICO - ADM./ED. FÍSICA - CAMPUS DO PICI	2008
CONSTRUÇÃO UNIDADE DIDÁTICA - CURSO DE EDUCAÇÃO FÍSICA	2009
Campus Cariri	
REFORMA DA FACULDADE DE MEDICINA DE BARBALHA	2007
REFORMA/EXECUÇÃO EMERGENCIAL DE LAJES DA FACULDADE DE MEDICINA DE BARBALHA	2007
CONSTRUÇÃO DO CAMPUS DO CARIRI - 1ª ETAPA	2008
CONSTRUÇÃO DO CAMPUS DO CARIRI - 2ª ETAPA	2009
REFORMA CENTRO CIRÚRGICO - BIOTÉRIO/SUBESTAÇÃO - FACULDADE DE MEDICINA BARBALHA	2009
Campus Sobral	
CONSTRUÇÃO/EXECUÇÃO DA OBRA DE INFRA-ESTRUTURA DO CAMPUS DE SOBRAL (TERRAPLENAGEM, DEMOLIÇÕES E RETIRADAS)	2009
Outras (Reformas/Obras em Unidades Dispersas)	
CONSTRUÇÃO DA CASA DO GERADOR NO CENAPAD - CAMPUS DO PICI	2009
COMPRA E INSTALAÇÃO DO SISTEMA DE REFRIGERAÇÃO DE AR CONDICIONADO DO CENAPAD	2009
REFORMA/ADAPTAÇÃO PROJETO UFC INCLUI	2007
SERVIÇO DE AMPLIAÇÃO FÍSICA DO LABORATÓRIO DO GTEL - BLOCO 722 - CAMPUS DO PICI	2009

Fonte: Coordenadoria de Obras e Projetos - COP, 2009.

INFRAESTRUTURA FÍSICA – COORDENADORIA DE OBRAS E PROJETOS – COP

RELAÇÃO DE OBRAS E REFORMAS EM EXECUÇÃO EM 2009

UNIDADE ACADÊMICA

Centro de Ciências

BLOCO DE APOIO À PESQUISA CENTRO DE CIÊNCIAS
CONSTRUÇÃO DA CASA PARA O GRUPO GERADOR TRIFÁSICO NO BLOCO 942 A
AMPLIAÇÃO E REFORMA DO BLOCO DE ATIVIDADES EM BIOQUÍMICA DO CAMPUS DO PICI
LABORATÓRIO E SALAS DE AULA BL950/932 DEPTO DE QUÍMICA
PRÉDIO DO DEPARTAMENTO DE BIOLOGIA
REFORÇO ESTRUTURA FUNDAÇÕES SAPATAS BIOQUÍMICA BL907
LABORATÓRIOS DE ENSINO BL ANEXO - DEPTO DE FÍSICA
REFORMA DO DEPTO DE COMPUTAÇÃO / CAMPUS DO PICI
REFORMA DO DEPTO DE FÍSICA - PAVIMENTO SUPERIOR - BLOCO 922
REFORMA DO BLOCO DE PESQUISA EM QUÍMICA DO CAMPUS DO PICI

Centro de Ciências Agrárias

AUDITÓRIO DA FITOSSANIDADE BLOCO 806/DEPTO FITOTECNIA

Centro de Humanidades

BLOCO DIDÁTICO DO CENTRO DE HUMANIDADES
REFORMA DO AUDITÓRIO JOSÉ ALBANO E DIREÇÃO DO CENTRO DE HUMANIDADES
REFORMA GERAL DA QUADRA DO CÉU - BENFICA

Centro de Tecnologia

BLOCO DE TELEINFORMÁTICA
BLOCO DIDÁTICO DO CENTRO DE TECNOLOGIA
ENGENHARIA E METALURGIA DE MATERIAIS
LABORATÓRIO DE ADSORÇÃO-1º ETP CT/CAMPUS DO PICI/UFC
CONSTRUÇÃO DO LACAM - ENGENHARIA DE SOLDAGEM
CONSTRUÇÃO DO LABORATÓRIO DE MECÂNICA COMPUTACIONAL E VISUALIZAÇÃO DO CENTRO DE TECNOLOGIA

Faculdade de Direito

NÚCLEO DE PRÁTICA DA FACULDADE DE DIREITO
REFORMA DA FACULDADE DE DIREITO

Faculdade de Medicina

AMPLIAÇÃO E REFORMA DAS ÁREAS DE ENSINO DE MEDICINA DA FACULDADE DE MEDICINA
CONCLUSÃO DA CONSTRUÇÃO DO PRÉDIO DE PESQUISAS EM BIOMEDICINA
CONSTRUÇÃO DO CENTRO DE PESQUISA DO HOSPITAL UNIVERSITÁRIO WALTER CANTÍDIO
CONSTRUÇÃO DO INSTITUTO DE CIÊNCIAS MÉDICAS - PAULO MARCELO MARTINS RODRIGUES
ESQUADRIAS EXTERNAS DA MEAC
REFORMA DO AMBULATÓRIO DE PEDIATRIA PARA O FUNCIONAMENTO TEMPORÁRIO DO AMBULATÓRIO DE GERIATRIA DO CAMPUS DE PORANGABUSSU
CONCLUSÃO DA REFORMA DO SERVIÇO DE FARMÁCIA - MEAC

Faculdade de Economia, Administração, Atuária, Contabilidade e Secretariado

BLOCO DIDÁTICO DA FEAACS
REFORMA PARCIAL DA BIBLIOTECA - FEAACS

Instituto de Cultura e Arte - ICA

REFORMA E MODERNIZAÇÃO DO TEATRO UNIVERSITÁRIO
CONSTRUÇÃO DA 1ª ETAPA DO INSTITUTO DE CULTURA E ARTE (ESTRUTURA, TERRAPLENAGEM E DRENAGEM) - SÍTIO ALAGADIÇO NOVO

Fonte: Coordenadoria de Obras e Projetos - COP, 2009.

INFRAESTRUTURA FÍSICA- COORDENADORIA DE OBRAS E PROJETOS – COP

RELAÇÃO DE OBRAS E REFORMAS EM EXECUÇÃO EM 2009

UNIDADE ACADÊMICA

Campus Cariri

CONSTRUÇÃO DE ÁREAS FÍSICAS DO CURSO DE CIÊNCIAS AGRÁRIAS DO CAMPUS DO CARIRI - CRATO
IMPLANTAÇÃO DA 3ª ETAPA DO CAMPUS DO CARIRI DE JUAZEIRO DO NORTE
REFORMA DA INFRA-ESTRUTURA - INTERNET/TELEFONE, CABEAMENTO ESTRUTURADO, DOS BLOCOS DE SALA DE AULA E LABORATÓRIOS (1ª e 2ª ETAPAS) E DA INTERNET DO BIOTÉRIO DA FACULDADE DE MEDICINA DE BARBALHA
LABORATÓRIOS - HISTOPATOLOGIA FAMED - BARBALHA
CENTRO ACADÊMICO E URBANIZAÇÃO - FAMED BARBALHA
REFORMA DA SUBESTAÇÃO E DOS ALIMENTADORES E QUADROS DA FACULDADE DE MEDICINA DE BARBALHA

Campus Sobral

BLOCO DIDÁTICO DA MEDICINA CAMPUS DE SOBRAL
CONSTRUÇÃO DO BLOCO DAS ENGENHARIAS DO CAMPUS DE SOBRAL
CONSTRUÇÃO DO BLOCO B DO CURSO DE ODONTOLOGIA DO CAMPUS DE SOBRAL
CONSTRUÇÃO DO BLOCO A DO CURSO DE ODONTOLOGIA DO CAMPUS DE SOBRAL
CONSTRUÇÕES DOS BLOCOS C E D DO CURSO DE ODONTOLOGIA DO CAMPUS DE SOBRAL
CONSTRUÇÃO DA CLÍNICA DE ODONTOLOGIA DA UFC DO CAMPUS DE SOBRAL

Campus Quixadá

CONSTRUÇÃO DO BLOCO DE SALAS DE AULA DO CAMPUS DE QUIXADÁ

Outras (Reformas/Obras em Unidades Dispersas)

AMPLIAÇÃO DO BLOCO 702 PARA CONSTRUÇÃO DO LABORATÓRIO QUE RECEBERÁ O EQUIPAMENTO "LOOP DE CORROSÃO" NO CAMPUS DO PICI
CONSTRUÇÃO DA GUARITA E PORTÕES NO MURO DE CONTORNO DO CAMPUS DO PICI
CONSTRUÇÃO DO MURO DE CONTORNO DO CAMPUS DO PICI
CONSTRUÇÃO DO ANEXO DE CONVENIÊNCIA PARA ESTUDANTES - RESIDÊNCIA UNIVERSITÁRIA - CAMPUS DO PICI
CONSTRUÇÃO DO BLOCO DIDÁTICO PARA ENCONTROS UNIVERSITÁRIOS
CONSTRUÇÃO DO EDIFÍCIO DA SEARA DA CIÊNCIA
CONSTRUÇÃO DO PRÉDIO DO DIRETÓRIO CENTRAL DE ESTUDANTES
ESTRUTURA METÁLICA E COBERTA DA QUADRA DO CÉU
GUARITAS, MUROS, PORTÕES E GRADES - PORANGABUÇU
AUDITÓRIO DE EXTENSÃO BENFICA
NÚCLEO DE PROCESSAMENTO DE DADOS - NPD
SEARA DA CIÊNCIA
LIVRARIA DA EDITORA DA UFC BENFICA/UFC
REFORMA DAS INSTALAÇÕES FÍSICAS DA PROCURADORIA FEDERAL DA UFC BENFICA/UFC
SUBESTAÇÃO AÉREA DE 300KVA - REITORIA
RECUPERAÇÃO DE CHAVES FUSÍVEIS E PÁRA-RAIOS/SUBESTAÇÕES-REITORIA
DESVIO DO TRONCO COLETOR DA CAGECE NO CAMPUS DO PICI
NÚCLEO DE DESENVOLVIMENTO DA CRIANÇA (NDC)
REFORMA DA RESIDÊNCIA UNIVERSITÁRIA - REU 125 - BENFICA
REFORMA DO GINÁSIO POLIESPORTIVO - 2ª ETAPA - CAMPUS DO PICI
REFORMA DA BIBLIOTECA CENTRAL
REFORMA DO REFEITÓRIO DO BENFICA

Fonte: Coordenadoria de Obras e Projetos - COP, 2009.

INFRAESTRUTURA FÍSICA

ESTRUTURA FÍSICA POR UNIDADE/ÓRGÃO – 2004 A 2009

CAMPUS DO BENFICA

UNIDADES/ ORGÃOS	PRÉDIO	ÁREA DE CONSTRUÇÃO (m ²)					
		2004	2005	2006	2007	2008	2009
Centro de Humanidades	Departamento de Psicologia	-	-	-	-	-	3.474,76
	Departamento de Comunicação Social	2.500,59	2.500,59	2.500,59	2.500,59	2.500,59	2.500,59
	Departamento de História ¹	915,98	915,98	915,98	915,98	915,98	915,98
	Departamento de Ciências da Informação	-	-	-	-	-	1.737,38
	Departamento de Letras Vernáculas	932,54	932,54	932,54	932,54	932,54	1.462,54
	Departamento de Letras Estrangeiras ²	815,46	815,46	815,46	815,46	815,46	815,46
	Departamento Ciências Sociais e Filosofia ³	2.379,74	2.379,74	2.379,74	2.379,74	2.379,74	2.379,74
	Unidade Didática I	932,54	932,54	932,54	932,54	932,54	932,54
	Unidade Didática II	2.860,43	2.860,43	2.860,43	2.860,43	2.860,43	2.860,43
	Unidade Didática Língua Estrangeira	737,92	737,92	737,92	737,92	737,92	737,92
	Unidade Didática Casas de cultura	-	-	-	-	-	937,70
Casas de Cultura Estrangeira	2.554,07	2.554,07	2.554,07	2.554,07	2.554,07	2.554,07	
Faculdade de Educação	Bloco 122	1.350,20	1.350,20	1.350,20	1.350,20	1.350,20	1.350,20
	Bloco 123	1.445,60	1.445,60	1.445,60	1.445,60	1.445,60	1.445,60
	NUPER	-	664,69	664,69	664,69	664,69	664,69
	NUPER - Auditório	-	-	-	-	-	378,36
	Unidade Didática FACED	-	-	-	-	1.252,24	1.252,24
Faculdade de Administração, Economia, Atuária e Contabilidade	Unidade Didática Departamentos/Biblioteca	3.954,98	3.954,98	3.954,98	3.954,98	3.954,98	3.954,98
	Unidade Didática II / Gab. Professores	1.602,80	1.602,80	1.602,80	1.602,80	1.602,80	1.602,80
	Unidade Didática III	220,07	220,07	220,07	220,07	220,07	220,07
	Caen	1.491,22	1.491,22	1.491,22	1.491,22	1.491,22	1.491,22
Faculdade de Direito	Bloco 01	1.940,00	1.940,00	1.940,00	1.940,00	1.940,00	1.940,00
	Bloco 02	3.298,20	3.298,20	3.298,20	3.298,20	3.298,20	3.298,20
	Anexo Faculdade de Direito	-	-	-	355,00	355,00	355,00
Departamento de Arquitetura e Urbanismo	Bloco principal	1.637,66	1.637,66	1.637,66	1.637,66	1.637,66	1.637,66
	Gabinetes de Professores	590,83	590,83	590,83	590,83	590,83	590,83
	Pavilhão	819,72	819,72	819,72	819,72	819,72	819,72
Pró-Reitoria de Extensão	Curso de Arte Dramática	307,59	307,59	307,59	307,59	307,59	307,59
	Seara da Ciência	1.046,10	1.046,10	1.046,10	1.046,10	1.046,10	1.046,10
	Núcleo de Ensino de Matemática e Ciências	146,61	146,61	146,61	146,61	146,61	146,61
Bibliotecas	Biblioteca de Humanidades ⁴	2.797,95	2.797,95	2.797,95	2.797,95	2.797,95	2.797,95
SUBTOTAL 1		37.278,80	37.943,49	37.943,49	38.298,49	39.550,73	46.608,93
Prédios Administrativos	Reitoria	4.778,18	4.778,18	4.778,18	4.778,18	4.778,18	4.778,18
	Anexos da Reitoria	4.205,95	4.205,95	4.205,95	7.731,98	7.731,98	7.731,98
	Pró-Reitoria de Extensão	489,08	489,08	489,08	489,08	489,08	489,08
	Administração do Centro de Humanidades	469,51	469,51	469,51	469,51	469,51	469,51
	Administração da FEAC	321,91	321,91	321,91	321,91	321,91	321,91
SUBTOTAL 2		10.264,63	10.264,63	10.264,63	13.790,66	13.790,66	13.790,66
Prédio de Serviços/Outros	Concha Acústica	2.824,07	2.824,07	2.824,07	2.824,07	2.824,07	2.824,07
	Agência Bancária	457,51	457,51	457,51	457,51	457,51	457,51
	Anexos de Serviços	615,89	615,89	615,89	615,89	615,89	615,89
	Rádio FM Universitária	461,38	461,38	461,38	461,38	461,38	461,38
	Imprensa Universitária	1.798,56	1.798,56	1.798,56	1.798,56	1.798,56	1.798,56
	Museu de Arte	1.572,66	1.572,66	1.572,66	1.572,66	1.572,66	1.572,66
	Cetrede	1.076,44	1.076,44	1.076,44	1.852,81	1.852,81	1.852,81
	Casa Amarela	848,86	848,86	848,86	848,86	848,86	848,86
	Restaurante Universitário	956,61	956,61	956,61	956,61	956,61	956,61
	Divisão Médico-Odontológica	352,29	352,29	352,29	352,29	352,29	352,29
	Teatro Universitário	314,92	314,92	314,92	314,92	314,92	314,92
	Conservatório de Música	1.070,31	1.070,31	1.070,31	1.070,31	1.070,31	1.070,31
	Centro Esportivo Universitário/FUCE	1.595,97	1.595,97	1.595,97	1.595,97	1.595,97	1.595,97
	Cantinas	190,32	190,32	190,32	190,32	190,32	190,32
	DCE/Centros Acadêmicos	1.238,70	1.238,70	1.238,70	1.238,70	1.238,70	1.238,70
	Associações de Professores e Servidores	1.302,70	1.302,70	1.302,70	1.302,70	1.302,70	1.302,70
	Residências Universitárias	5.253,38	5.253,38	5.253,38	5.253,38	5.253,38	5.253,38
Subestações abrigadas	123,56	123,56	123,56	123,56	123,56	123,56	
SUBTOTAL 3		22.054,13	22.054,13	22.054,13	22.830,50	22.830,50	22.830,50
TOTAL		69.597,56	70.262,25	70.262,25	74.919,65	76.171,89	83.230,09

Fonte: Coordenadoria de Obras e Projetos-COP, 2009.

(1) Parte das instalações situadas no pavimento térreo do CAEN.

(2) Parte das instalações situada no pavimento superior do bloco 126.

(3) Parte das instalações situada no Anexo 1 da Reitoria.

(4) As demais bibliotecas estão incorporadas aos prédios didáticos.

INFRAESTRUTURA FÍSICA

ESTRUTURA FÍSICA POR UNIDADE/ÓRGÃO – 2004 A 2009

CAMPUS DO PICI

UNIDADES/ ORGÃOS	PRÉDIO	ÁREA DE CONSTRUÇÃO (m ²)						
		2004	2005	2006	2007	2008	2009	
Centro de Ciências	Departamento Biologia	3.366,66	3.366,66	3.366,66	3.366,66	3.366,66	3.366,66	
	Departamento Bioquímica	2.040,93	2.040,93	2.040,93	2.040,93	2.040,93	2.040,93	
	Departamentos Estatística / Computação	2.118,95	2.118,95	2.118,95	2.992,95	3.783,15	4.573,35	
	Departamento Geografia	1.758,80	1.758,80	1.758,80	1.758,80	1.758,80	1.758,80	
	Departamento Geologia	2.713,00	2.713,00	2.713,00	2.713,00	2.713,00	2.713,00	
	Departamento Matemática	3.962,56	3.962,56	3.962,56	3.962,56	3.962,56	3.962,56	
	Departamento Física	5.039,00	5.039,00	5.039,00	5.039,00	5.039,00	6.072,00	
	Departamento Química Orgânica e Inorgânica	4.392,50	4.392,50	4.392,50	4.392,50	4.392,50	4.392,50	
	Departamento Química Analítica e Físico-Química	3.654,50	3.654,50	3.654,50	3.654,50	3.654,50	3.654,50	
	Casas de vegetação / Ranário	151,08	151,08	151,08	151,08	151,08	151,08	
	Biotérios	576,52	576,52	576,52	576,52	576,52	576,52	
	Laboratório de Produtos Naturais	270,00	270,00	270,00	270,00	270,00	270,00	
	Laboratório de Ofiologia	406,91	406,91	406,91	406,91	406,91	406,91	
	Laboratório de Ressonância Magnética	234,18	234,18	234,18	234,18	234,18	234,18	
Laboratório Geofísica	-	-	-	-	1.777,00	1.777,00		
Unidade Didática do Centro de Ciências	-	-	-	-	-	1.046,28		
Centro de Ciências Agrárias	Departamento Ciências do Solo	1.514,40	1.514,40	1.514,40	1.514,40	1.514,40	1.514,40	
	Departamento Economia Agrícola	1.870,88	1.870,88	1.870,88	1.870,88	1.870,88	1.870,88	
	Departamento Economia Doméstica	1.921,79	1.921,79	1.921,79	1.921,79	1.921,79	1.921,79	
	Departamento Eng. Agrícola	2.569,19	2.569,19	2.569,19	2.569,19	2.569,19	2.569,19	
	Departamento Eng. de Pesca	2.603,13	2.603,13	2.603,13	2.603,13	2.603,13	2.603,13	
	Departamento Fitotecnia	3.897,49	3.897,49	3.897,49	3.897,49	3.897,49	3.897,49	
	Departamento Tecnologia de Alimentos	3.995,85	3.995,85	3.995,85	3.995,85	3.995,85	3.995,85	
	Departamento Zootecnia	3.113,75	3.113,75	3.113,75	3.113,75	3.113,75	3.113,75	
	Estação Meteorológica	228,13	228,13	228,13	260,13	290,13	320,13	
	Galpão Equipamentos Agrícolas	-	-	-	114,00	114,00	114,00	
	Bloco de Apoio à Pesquisa CCA - 2ª ETAPA	-	-	-	-	681,70	1.356,70	
	Casas de vegetação	685,44	685,44	685,44	685,44	685,44	685,44	
	Centro de Tecnologia	Departamento Eng. Elétrica	1.841,64	1.841,64	1.841,64	1.841,64	1.841,64	1.841,64
		Departamento Eng. Mecânica	3.338,90	3.338,90	3.338,90	3.338,90	3.338,90	3.338,90
Departamento Eng. Química		1.524,38	1.524,38	1.524,38	1.524,38	1.524,38	1.524,38	
Departamento Eng. Transportes		1.178,72	1.178,72	1.178,72	1.178,72	1.178,72	1.178,72	
Departamento Recursos Hídricos		1.325,88	1.325,88	1.325,88	1.325,88	1.325,88	1.325,88	
Unidade Didática Curso Eng. Civil		1.375,88	1.375,88	1.375,88	1.375,88	1.375,88	1.375,88	
Unidade Didática Centro de Tecnologia		-	-	-	-	-	1.046,28	
Laboratório de Energia Solar		75,79	75,79	75,79	75,79	75,79	75,79	
Lab. Pesquisa Desenvolvimento Design Celulares		-	-	-	680,00	680,00	680,00	
Lasinuroop		-	-	-	-	391,72	391,72	
Bloco de Apoio à Pesquisa CT - 2ª ETAPA		-	-	-	-	681,70	1.021,70	
Glen - Logística e Energia		-	219,17	219,17	461,20	461,20	461,20	
Galpão Manutenção Centro de Tecnologia		-	-	-	175,00	175,00	175,00	
Bibliotecas		Auditório	254,90	254,90	254,90	254,90	254,90	254,90
	Biblioteca de Ciência e Tecnologia	5.306,25	5.306,25	5.306,25	5.306,25	5.306,25	5.306,25	
SUBTOTAL 1		69.307,98	69.527,15	69.527,15	71.644,18	75.996,50	80.957,26	
Instituto de Educação Física e Esportes	Unidade Didática	-	-	-	-	-	1.046,28	
Prédios Administrativos	Administração do Centro de Ciências	2.139,30	2.139,30	2.139,30	2.139,30	2.139,30	2.139,30	
	Administração do Centro de Ciências Agrárias	1.080,00	1.080,00	1.080,00	1.080,00	1.080,00	1.080,00	
	Administração do Centro de Tecnologia	1.232,72	1.232,72	1.232,72	1.232,72	1.232,72	1.232,72	
	Núcleo de Processamento de Dados	2.180,00	2.180,00	2.180,00	2.180,00	2.180,00	2.201,00	
	Pró-Reitoria de Graduação ¹	2.298,75	2.298,75	2.298,75	2.298,75	2.298,75	2.298,75	
	Pró-Reitoria de Pesquisa e Pós-Graduação	434,00	434,00	434,00	434,00	434,00	434,00	
	Superintendência Planejamento Físico e Operações	2.107,25	2.107,25	2.107,25	2.107,25	2.107,25	2.107,25	
	Almoxarifado / Divisão de Patrimônio	1.451,35	1.451,35	1.451,35	1.451,35	1.451,35	1.451,35	
	Comissão Coordenadora do Vestibular- CCV	-	818,94	818,94	818,94	818,94	818,94	
SUBTOTAL 2		12.923,37	13.742,31	13.742,31	13.742,31	13.742,31	13.763,31	
Prédios de Serviços/ Outros	Restaurante Universitário	3.761,85	3.761,85	3.761,85	3.761,85	3.761,85	3.761,85	
	Cantinas	748,14	748,14	748,14	748,14	748,14	748,14	
	Vestiários	610,00	610,00	610,00	610,00	610,00	610,00	
	Ginásio Coberto	2.355,00	2.355,00	2.355,00	2.355,00	2.355,00	2.355,00	
	Centro de Desenvolvimento Familiar	1.036,95	1.036,95	1.036,95	1.036,95	1.036,95	1.036,95	
	Parque de Desenvolvimento Tecnológico	1.520,64	1.520,64	1.520,64	1.520,64	1.520,64	1.520,64	
SUBTOTAL 3		10.032,58	10.032,58	10.032,58	10.032,58	10.032,58	10.032,58	
TOTAL		92.263,93	93.302,04	93.302,04	95.419,07	99.771,39	105.799,43	
UNIDADES DISPERSAS	PRÉDIO	ÁREA DE CONSTRUÇÃO (m ²)						
		2004	2005	2006	2007	2008	2009	
Instituto de Ciências do Mar		3.024,00	3.024,00	3.024,00	3.024,00	3.219,24	3.219,24	
	SUBTOTAL 1	3.024,00	3.024,00	3.024,00	3.024,00	3.219,24	3.219,24	
Prédios Administrativos	Fazenda Experimental - Centro de Treinamento	888,37	888,37	888,37	1.188,37	1.188,37	1.188,37	
	Casa José de Alencar	2.680,82	2.680,82	2.680,82	2.680,82	2.680,82	2.680,82	
SUBTOTAL 2		3.569,19	3.569,19	3.569,19	3.869,19	3.869,19	3.869,19	
TOTAL		6.593,19	6.593,19	6.593,19	6.893,19	7.088,43	7.088,43	

Fonte: Coordenadoria de Obras e Projetos-COP, 2009.

(1) Salas de aula instaladas em trecho do pavimento superior da Biblioteca.

INFRAESTRUTURA FÍSICA

ESTRUTURA FÍSICA POR UNIDADE/ÓRGÃO – 2004 A 2009

CAMPUS DO PORANGABUSSU

UNIDADES/ ORGÃOS	PRÉDIO	ÁREA DE CONSTRUÇÃO (m ²)					
		2004	2005	2006	2007	2008	2009
Faculdade de Farmácia, Odontologia e Enfermagem	Curso de Farmácia	3.565,94	3.565,94	3.565,94	3.565,94	3.565,94	3.565,94
	Curso de Odontologia	4.529,22	4.529,22	4.529,22	4.529,22	4.529,22	4.529,22
	Curso de Enfermagem	1.642,96	1.642,96	1.642,96	1.642,96	1.642,96	1.642,96
Faculdade de Medicina	Unidade Didática Departamental	3.689,92	3.689,92	3.689,92	3.689,92	3.689,92	3.689,92
	Departamento de Fisiologia e Farmacologia	2.294,61	2.294,61	2.294,61	2.294,61	2.294,61	2.294,61
	Departamento de Patologia	2.535,94	2.535,94	2.535,94	2.535,94	2.535,94	2.535,94
	Departamento de Morfologia	3.129,59	3.129,59	3.129,59	3.129,59	3.129,59	3.129,59
	Unidade de Farmacologia Clínica/Lab.Microcirurgia	819,77	819,77	819,77	819,77	819,77	819,77
	Unidades de experimentos	498,95	498,95	498,95	498,95	498,95	498,95
Biblioteca	Biblioteca da Saúde/Unidade Didática ²	2.946,88	2.946,88	2.946,88	2.946,88	2.946,88	2.946,88
SUBTOTAL 1		25.653,78	25.653,78	25.653,78	25.653,78	25.653,78	25.653,78
Prédios de Serviços/ Outros	Administração Setorial	1.711,00	1.711,00	1.711,00	1.711,00	1.711,00	1.711,00
SUBTOTAL 2		1.711,00	1.711,00	1.711,00	1.711,00	1.711,00	1.711,00
Prédios de Serviços/ Outros	Cantina/Arquivo	194,22	194,22	194,22	194,22	194,22	194,22
	Área de Lazer	108,87	108,87	108,87	108,87	108,87	108,87
	Oficina de Manutenção	137,55	137,55	137,55	137,55	137,55	137,55
	Centro Acadêmico	72,90	72,90	72,90	72,90	72,90	72,90
	Subestações abrigadas	95,10	95,10	95,10	95,10	95,10	95,10
SUBTOTAL 3		608,64	608,64	608,64	608,64	608,64	608,64
Unidades Hospitalares	Hospital Universitário Walter Cantídio	24.488,99	24.488,99	24.488,99	24.488,99	24.488,99	24.488,99
	Maternidade Escola Assis Chateaubriand	10.762,63	10.762,63	10.762,63	10.762,63	10.762,63	10.762,63
SUBTOTAL 4		35.251,62	35.251,62	35.251,62	35.251,62	35.251,62	35.251,62
TOTAL		63.225,04	63.225,04	63.225,04	63.225,04	63.225,04	63.225,04

Fonte: Coordenadoria de Obras e Projetos-COP, 2009.

(1) Salas de aula instaladas em trecho do pavimento Superior da Biblioteca.

(2) Incluindo subestações e grupos geradores.

CAMPUS DO CARIRI

Latitude: -7.24791 Longitude: -39.30545

UNIDADES/ ORGÃOS	PRÉDIO	ÁREA DE CONSTRUÇÃO (m ²)					
		2004	2005	2006	2007	2008	2009
Prédios Escolares/Laboratórios	Cursos de Engenharia Civil, Filosofia, Agronomia, Administração e Biblioteconomia	-	-	-	-	5.392,28	8.005,90
Prédios Escolares/Laboratórios	Faculdade de Medicina de Barbalha	5.073,25	5.073,25	5.073,25	5.073,25	5.073,25	5.420,91
TOTAL		5.073,25	5.073,25	5.073,25	5.073,25	10.465,53	13.426,81

Fonte: Coordenadoria de Obras e Projetos-COP, 2009.

CAMPUS DE QUIXADÁ

Latitude: -4.02358 Longitude: -38.94821

UNIDADES/ ORGÃOS	PRÉDIO	ÁREA DE CONSTRUÇÃO (m ²)					
		2004	2005	2006	2007	2008	2009
Prédios Escolares/Laboratórios	Sala 1 - Professores - Sala 2 - Professores, Catalogação, Bibliotecaria, Acervo, Sala Aula, Coordenação e Secretaria	-	-	-	-	216,43	216,43
TOTAL						216,43	216,43

Fonte: Coordenadoria de Obras e Projetos-COP, 2009.

Obs: No campus de Quixadá as salas são alugadas.

CAMPUS DE SOBRAL

Latitude: -3.68795 Longitude: -40.35371

UNIDADES/ ORGÃOS	PRÉDIO	ÁREA DE CONSTRUÇÃO (m ²)					
		2004	2005	2006	2007	2008	2009
Prédios Escolares/Laboratórios	Faculdade de Medicina de Sobral	4.718,95	4.718,95	4.718,95	4.718,95	4.718,95	4.718,95
TOTAL		4.718,95	4.718,95	4.718,95	4.718,95	4.718,95	4.718,95

Fonte: Coordenadoria de Obras e Projetos-COP,2009.